


# La consommation des ménages en biens rebondit en mai 2026 (+0,5 % après -0,5 %)

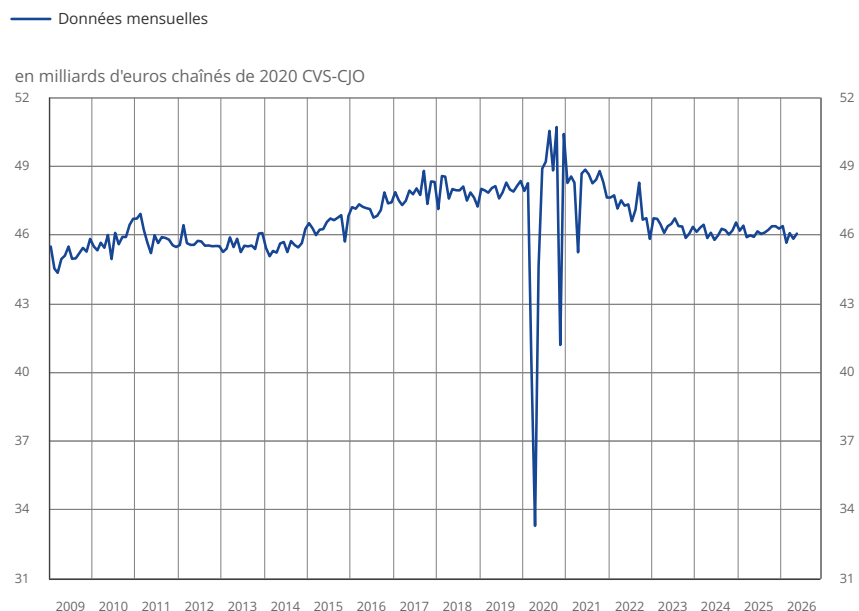
Dépenses de consommation des ménages en biens - mai 2026

Informations Rapides · 30 juin 2026 · n° 161



En mai 2026, les dépenses de consommation des ménages en biens rebondissent sur un mois (+0,5 % en volume\* après -0,5 % en avril). La consommation d'énergie repart à la hausse (+2,3 % après -3,2 %), la consommation de biens fabriqués ralentit (+0,1 % après +0,4 %), tandis que la consommation alimentaire est stable (après -0,2 %).

## La consommation totale de biens en volume

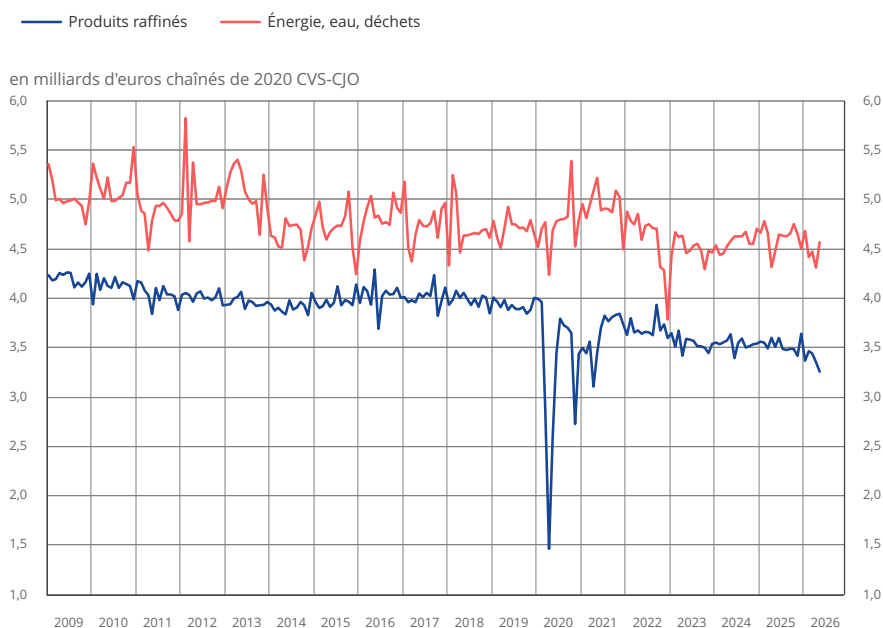


Source : Insee.

## Énergie : rebond

En mai 2026, les dépenses en énergie des ménages repartent à la hausse (+2,3 % après -3,2 % en avril). Cette augmentation est portée par le net rebond de la consommation de gaz et d'électricité après un mois d'avril particulièrement chaud. Le mois de mai 2026 a été contrasté du point de vue météorologique, avec des températures proches des normales en début de mois, puis fraîches en milieu de mois, et enfin très chaudes en fin de mois. Les dépenses en carburants, quant à elles, diminuent de nouveau.

### Décomposition de l'énergie



Source : Insee.

## Biens fabriqués : ralentissement

En mai 2026, la consommation des ménages en biens fabriqués ralentit (+0,1 % après +0,4 % en avril). Les dépenses en biens durables rebondissent (+0,7 % après -0,4 %), tandis que celles en habillement-textile se replient partiellement (-0,3 % après +1,5 %), comme celles en « autres biens fabriqués » (-0,6 % après +1,2 %).

### Biens durables : rebond

En mai 2026, la consommation en biens durables rebondit (+0,7 % après -0,4 % en avril). Les achats de matériels de transport repartent nettement à la hausse (+1,8 % après -0,3 %), notamment ceux de voitures neuves. Les dépenses en biens d'équipement du logement diminuent de nouveau (-0,7 % après -0,7 %) du fait du repli des achats de meubles.

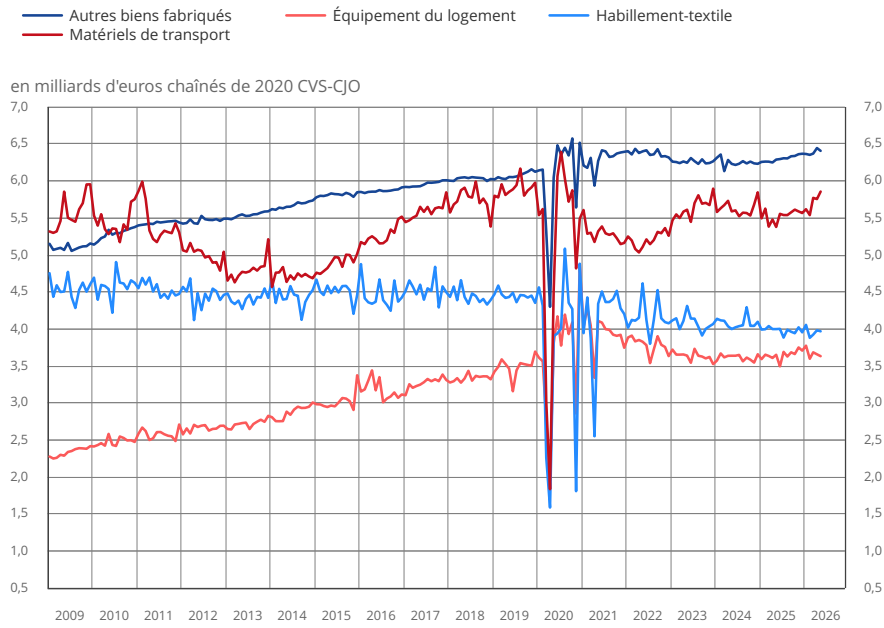
### Habillement-textile : léger repli

En mai 2026, les dépenses en habillement-textile repartent légèrement à la baisse (-0,3 % après +1,5 % en avril).

### Autres biens fabriqués : repli

En mai 2026, la consommation en « autres biens fabriqués » se replie partiellement (-0,6 % après +1,2 % en avril).

## Décomposition des biens fabriqués

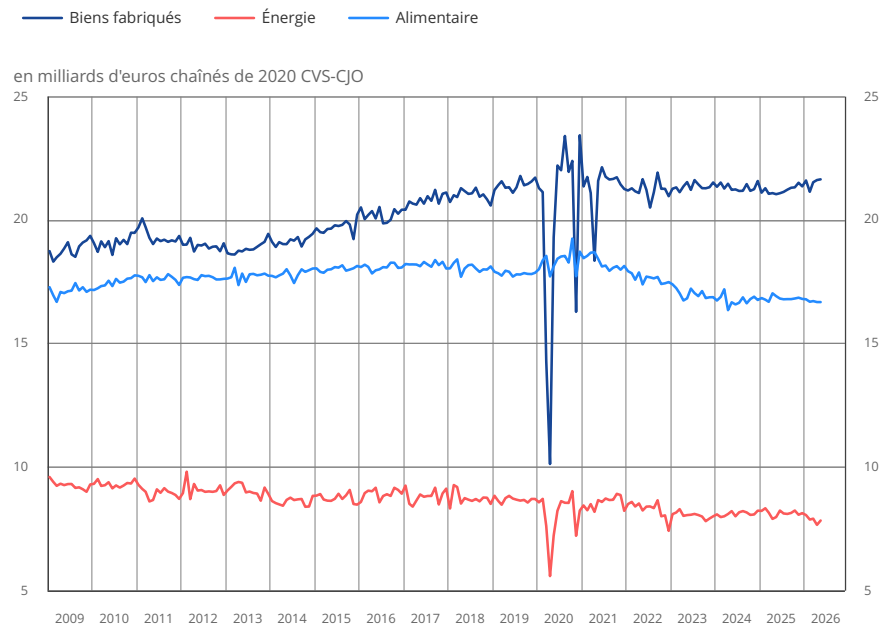


Source : Insee.

## Alimentaire : stabilité

En mai 2026, la consommation alimentaire des ménages est stable (après -0,2 % en avril). La consommation de tabac, quant à elle, diminue de nouveau.

## Alimentaire, biens fabriqués et énergie



Source : Insee.

## Dépenses de consommation des ménages

(variations en %, données en volume aux prix de l'année précédente chaînés CVS-CJO)

	Poids (1)	Mars 2026 / Fév. 2026	Avril 2026 / Mars 2026	Mai 2026 / Avril 2026	Mai 26 / Mai 25	T / T-1 (2)
<b>Alimentaire</b>	<b>37</b>	<b>0,2</b>	<b>-0,2</b>	<b>0,0</b>	<b>-1,4</b>	<b>-0,4</b>
- hors tabac	34	0,0	-0,2	0,1	-0,7	-0,3
<b>Biens fabriqués</b>	<b>42</b>	<b>1,8</b>	<b>0,4</b>	<b>0,1</b>	<b>2,9</b>	<b>1,1</b>
- biens durables	21	3,0	-0,4	0,7	4,8	1,7
- dont matériels de transport	12	4,2	-0,3	1,8	8,9	3,9
- dont équipement du logement	7	2,4	-0,7	-0,7	-0,5	-0,9
- habillement-textile	8	1,1	1,5	-0,3	-0,8	-0,1
- autres biens fabriqués	13	0,3	1,2	-0,6	1,9	0,7
<b>Énergie</b>	<b>21</b>	<b>0,5</b>	<b>-3,2</b>	<b>2,3</b>	<b>-1,8</b>	<b>-2,7</b>
- dont énergie, eau, déchets	12	1,3	-3,6	6,0	2,1	-1,9
- dont produits raffinés	9	-0,7	-2,5	-2,9	-7,1	-4,0
<b>Total</b>	<b>100</b>	<b>0,9</b>	<b>-0,5</b>	<b>0,5</b>	<b>0,3</b>	<b>-0,3</b>
- dont produits manufacturés	83	1,0	-0,1	-0,2	0,0	0,1

(1) Pondération dans la consommation des ménages en biens en valeur en 2024.

(2) Trois derniers mois rapportés aux trois mois précédents.

Source : Insee.

## Révisions

L'évolution de la consommation totale des ménages en biens d'avril 2026 n'est pas révisée. Depuis la précédente publication, de nouvelles informations ont été intégrées, et les coefficients de correction des variations saisonnières (CVS) et de correction des effets des jours ouvrables (CJO) ont été actualisés.

## Pour en savoir plus

\*Les volumes sont mesurés aux prix de l'année précédente chaînés (en milliards d'euros 2020) et corrigés des variations saisonnières et des effets des jours ouvrables (CVS-CJO).

Champ et définition - Les dépenses de consommation en biens sont estimées conformément aux concepts et nomenclatures de la Comptabilité nationale (NAF rév. 2). En 2020, elles représentent près de la moitié de la dépense totale de consommation des ménages. Elles se décomposent en trois grandes fonctions :

- Alimentaire : produits de l'agriculture, de la sylviculture et de la pêche (AZ), denrées alimentaires, boissons, tabac (C1).
- Énergie : produits des industries extractives, ainsi que distribution d'eau, gaz, électricité et air conditionné, assainissement et la gestion des déchets (DE) et produits cokéfiés et raffinés (C2).
- Biens fabriqués : produits informatiques, électroniques, électriques et optiques (C3), matériels de transport (C4), textiles-habillement-cuir, produits en bois, en papier, meubles, produits chimiques et pharmaceutiques, produits en plastiques, caoutchouc, minéraux, métaux, quincaillerie-bricolage (C5). Au sein de ce poste sont distingués les biens « durables » qui regroupent matériels de transport, équipement du logement (meuble, électroménager, etc.) et autres biens durables (horlogerie-bijouterie, lunettes, appareils médicaux, etc.).

Les produits manufacturés correspondent à l'ensemble des produits C1, C2, C3, C4, C5.

Sources - Cet indicateur de la consommation des ménages en biens est construit à partir de différentes sources statistiques établies par l'Insee (indice des prix à la consommation, indices des prix à la production, indices de chiffres d'affaires et données de caisse), l'Institut de la Maison (IPEA), le Service des données et études statistiques (Sdes) du ministère en charge de la transition écologique, l'Institut français de la mode (IFM), la Caisse nationale de l'assurance maladie (Cnam), le Syndicat national du caoutchouc et des polymères (SNCP) (devenu elanova le 1<sup>er</sup> octobre 2022), le Comité professionnel du pétrole (CPDP), le syndicat des entreprises du médicament (Leem), OpenHealth, GFK, Logista.

Prochaine publication : 30 juillet 2026 à 7h30.

Contact presse : [bureau-de-presse@insee.fr](mailto:bureau-de-presse@insee.fr)

Suivez-nous sur [Bluesky \(@Insee.fr\)](#) et sur [X \(@InseeFr\)](#)



Institut national de la statistique et des études économiques  
88 avenue Verdier, 92541 Montrouge Cedex  
Direction de la publication : Fabrice Lengart  
ISSN 0151-1475