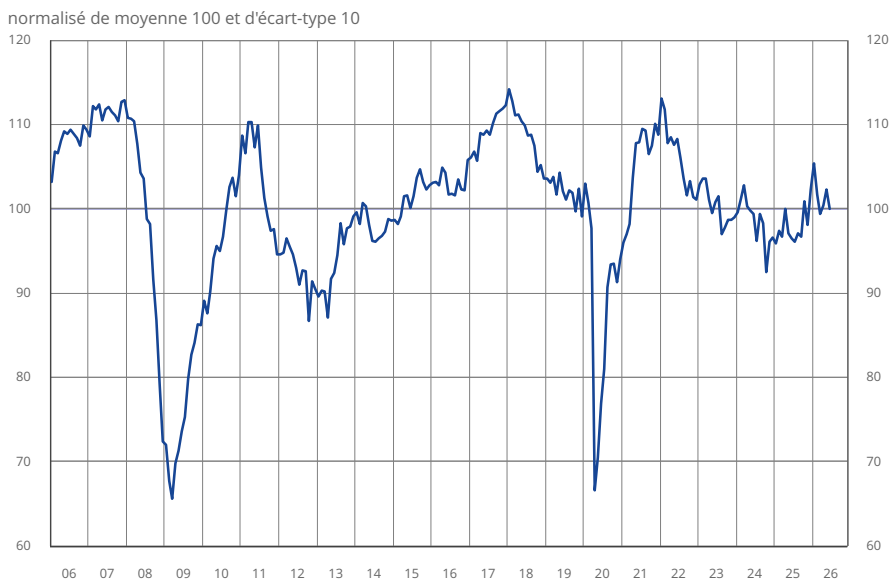


En juin 2026, le climat des affaires se replie dans l'industrie ainsi que dans tous les sous-secteurs qui la composent (niveau de nomenclature A17). À 100, l'indicateur qui le synthétise perd deux points et retrouve sa moyenne de longue période. Cette baisse s'explique principalement par le fort repli de la production passée. Les perspectives personnelles de production poursuivent leur baisse entamée en février 2026.

Indicateur synthétique du climat des affaires



Source : Insee.

Industrie manufacturière	Moy.*	mars-26	avr.-26	mai-26	juin-26
Climat des affaires	100	99	100	102	100
Production passée	4	-2	4	14	3
Stocks de produits finis	12	14	14	13	14
Carnets de commandes globaux	-18	-18	-15	-14	-14
Carnets de commandes étrangers	-14	-13	-12	-10	-11
Évolution passée des effectifs	-8	-1	-3	-2	-2
Évolution prévue des effectifs	-9	0	-1	-2	0
Perspectives personnelles de production	6	9	6	4	2
Perspectives générales de production	-8	-10	-17	-17	-15
Tendance prévue des prix de vente	4	10	20	22	19
Incertitude économique ressentie**	29	31	37	37	32

* Moyenne depuis 1976 pour le climat et les soldes sauf incertitude économique ressentie (avril 2021).

** Solde d'opinion non CVS.

Source : Insee – enquête mensuelle de conjoncture dans l'industrie.

Le solde d'opinion relatif à la production passée se replie fortement

En juin 2026, le solde d'opinion associé à l'évolution de la production passée se replie fortement, juste au-dessous de sa moyenne de longue période. Celui relatif aux perspectives personnelles de production diminue également et poursuit sa baisse entamée en février 2026. Il se situe au-dessous de sa moyenne. Le solde associé aux perspectives générales de production dans l'industrie augmente légèrement mais reste bien au-dessous de sa moyenne. Le solde sur l'incertitude économique ressentie diminue fortement mais se maintient au-dessus de la sienne.

Le solde d'opinion associé au niveau des carnets de commandes globaux est stable au-dessus de sa moyenne. Celui associé au niveau des carnets de commandes étrangers se replie légèrement mais se maintient au-dessus de la sienne.

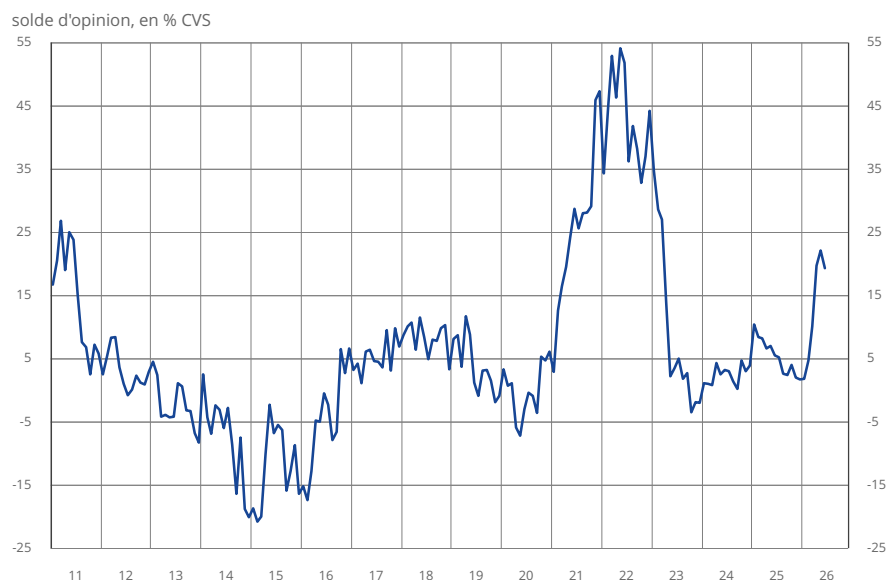
Le solde d'opinion sur le niveau actuel des stocks de produits finis rebondit légèrement et s'écarte de sa moyenne.

Le solde d'opinion relatif à l'évolution passée des effectifs est stable, au-dessus de sa moyenne. Celui associé à l'évolution prévue rebondit et s'éloigne de la sienne.

Le solde d'opinion associé à l'évolution prévue des prix de vente au cours des trois prochains mois se replie légèrement, mais se maintient à des plus hauts niveaux depuis début 2011, en dehors de la période inflationniste de 2022 et début 2023. Ce recul concerne principalement les « autres industries », et plus particulièrement la chimie, le caoutchouc, la plasturgie et les « autres industries manufacturières ».

La proportion d'entreprises déclarant des obstacles de production dus à une insuffisance de personnel se replie légèrement, juste au-dessus de sa moyenne. La part de celles déclarant des obstacles dus à des difficultés d'approvisionnement est stable, bien au-dessus de la sienne. Au total, la proportion d'entreprises déclarant des obstacles seulement liés à l'offre est stable : à 26 %, elle reste au-dessus de sa moyenne. La proportion d'entreprises déclarant des obstacles seulement liés à la demande rebondit légèrement : à 23 %, elle se maintient néanmoins bien au-dessous de sa moyenne.

Tendance prévue des prix de vente dans l'industrie manufacturière



Source : Insee.

Part d'entreprises déclarant des obstacles limitant leur production*

Proportions d'entreprises, en % des réponses, CVS

Industrie manufacturière	Moy.**	mars-26	avr.-26	mai-26	juin-26
Obstacles liés à l'offre et à la demande	9	9	9	10	9
Obstacles dus à des difficultés d'approvisionnement	11	19	18	19	19
Obstacles dus à une insuffisance de personnel	9	10	10	11	10
Obstacles liés à l'offre seulement	22	28	29	26	26
Obstacles liés à la demande seulement	39	24	23	22	23

* Séries trimestrielles à partir de janvier 1991 puis mensuelles à partir de mai 2022.

** Moyenne de longue période depuis 1991 sur séries mensualisées (sur la période de collecte trimestrielle, le point recueilli le premier mois de chaque trimestre a été reporté à l'identique les deux mois suivants).

Source : Insee – enquête mensuelle de conjoncture dans l'industrie.

Le climat des affaires se replie dans tous les sous-secteurs (A17) de l'industrie

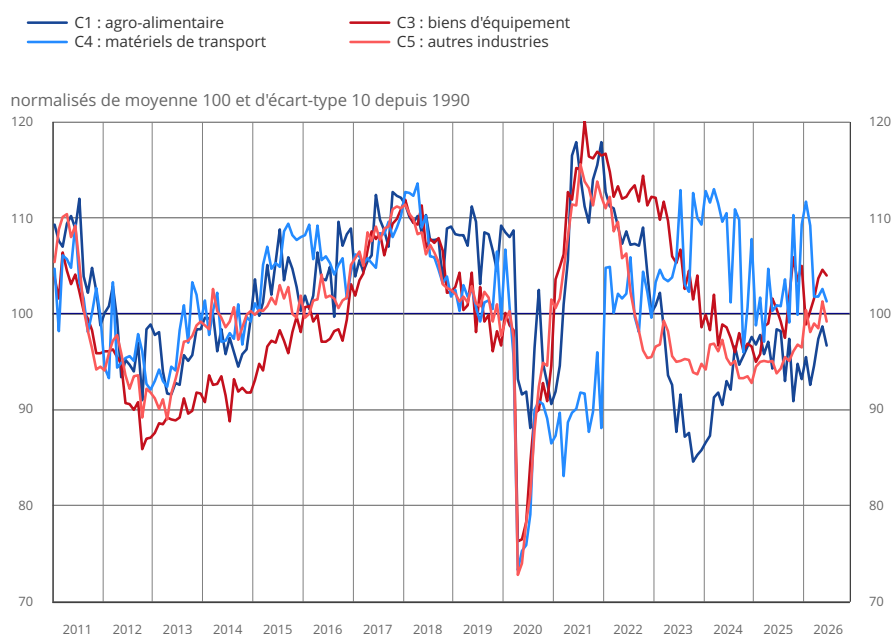
En juin 2026, l'indicateur du climat des affaires dans l'agro-alimentaire se replie. À 97, il s'éloigne de sa moyenne de longue période (100). Cette baisse provient principalement du recul du solde d'opinion sur les carnets de commandes globaux, ainsi que de celui relatif à la production passée.

Dans la fabrication de biens d'équipement, l'indicateur synthétique du climat des affaires se replie légèrement. À 104, il se maintient au-dessus de sa moyenne de longue période (100). Au niveau sous-sectoriel, l'indicateur se replie fortement dans la fabrication d'équipements électriques, tandis qu'il est stable, largement au-dessus de sa moyenne, dans la fabrication de produits informatiques, électroniques et optiques et qu'il augmente dans la fabrication de machines et équipements.

Dans la fabrication de matériels de transport, l'indicateur du climat des affaires se replie, à 101, légèrement au-dessus de sa moyenne de longue période (100). Il diminue à la fois dans l'automobile, où il s'écarte de sa moyenne essentiellement du fait du solde d'opinion relatif à la production passée, et dans la fabrication d'autres matériels de transport, où il se rapproche de la sienne principalement sous l'effet des soldes d'opinion relatifs aux carnets de commandes.

Enfin, l'indicateur de climat des affaires dans les « autres industries » se replie, à 99, repassant au-dessous de sa moyenne de longue période (100). Les soldes d'opinion relatifs aux carnets de commandes, globaux comme étrangers, et à la production, passée comme prévue, expliquent cette baisse.

Climat des affaires dans les principaux sous-secteurs de l'industrie manufacturière



Source : Insee.

Indicateurs synthétiques du climat des affaires dans les sous-secteurs de l'industrie manufacturière

Normalisés de moyenne 100 et d'écart-type 10 depuis 1990

NA* : (A17) et [A38 et A64]	Poids** (%)	avr.-26	mai-26	juin-26
(C1) Agro-alimentaire	20	97	99	97
(C3) Biens d'équipement	11	104	105	104
<i>[CI] Produits informatiques, électroniques et optiques</i>	4	116	116	116
<i>[CJ] Équipements électriques</i>	3	100	105	99
<i>[CK] Machines et équipements</i>	5	95	95	97
(C4) Matériels de transport	19	102	103	101
<i>[CL1] Automobile</i>	9	99	99	98
<i>[CL2] Autres matériels de transport</i>	10	102	104	102
(C5) Autres industries	45	98	101	99
<i>[CB] Textile, habillement, cuir</i>	2	107	105	102
<i>[CC] Bois, papier, imprimerie</i>	4	98	100	99
<i>[CE] Chimie</i>	8	91	97	94
<i>[CG] Caoutchouc, plasturgie...</i>	7	96	101	98
<i>[CH] Métallurgie et autres produits métalliques</i>	11	99	98	100
<i>[CM] Autres industries manufacturières</i>	10	107	106	104

* NA : Nomenclature agrégée, fondée sur la NAF rév.2.

** Poids utilisés pour agréger les soldes d'opinion sous-sectoriels.

Source : Insee – enquête mensuelle de conjoncture dans l'industrie.

Révisions

Le climat des affaires dans l'industrie de mai 2026 n'est pas révisé (après arrondi).

Pour en savoir plus

Un solde d'opinion est l'écart entre le pourcentage pondéré des réponses « supérieur à la normale » ou « en hausse » et le pourcentage pondéré des réponses « inférieur à la normale » ou « en baisse ».

Les indicateurs synthétiques du climat des affaires ici présentés sont estimés indépendamment les uns des autres. Ainsi, celui de l'ensemble de l'industrie manufacturière ne peut pas se déduire des climats sous-sectoriels. Les mêmes soldes d'opinion entrent dans leurs calculs, mais ils n'y sont pas affectés des mêmes pondérations. Aussi, les indicateurs sont « normalisés » pour présenter une moyenne de longue période égale à 100 et un écart-type de 10.

Cette enquête fait partie du programme européen harmonisé d'enquêtes de conjoncture, financé en partie par la Commission européenne.

Les réponses à cette enquête ont été collectées entre le 27 mai et le 18 juin 2026 : l'essentiel des entreprises répondent lors des deux premières semaines de collecte.

Des informations complémentaires (méthodologie simplifiée et détaillée, nomenclatures, etc.) sont disponibles dans l'onglet « Documentation » de la page web de cette publication.

Prochaine publication : le 23 juillet 2026, à 8h45.

Contact presse : bureau-de-presse@insee.fr

Suivez-nous sur Bluesky (@Insee.fr) et sur X (@InseeFr)



Institut national de la statistique et des études économiques
88 avenue Verdier, 92541 Montrouge Cedex
Direction de la publication : Fabrice Lenglard
ISSN 0151-1475