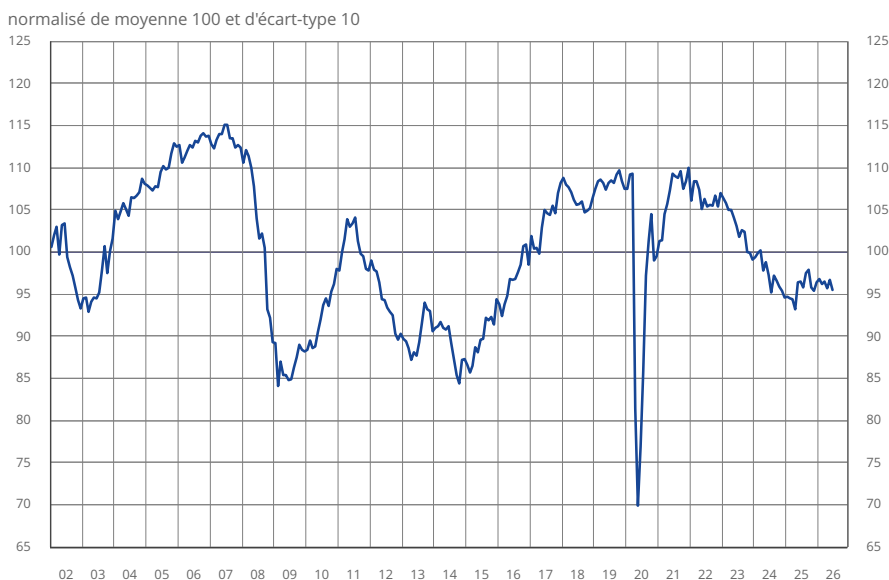


Selon les chefs d'entreprise interrogés en juin 2026, le climat des affaires dans le bâtiment se replie. À 96, l'indicateur synthétique perd un point et s'écarte de sa moyenne de long terme (100). L'opinion des entrepreneurs du bâtiment sur leur activité passée se dégrade, tandis que celle sur l'activité prévue s'améliore à nouveau. Le taux d'utilisation des capacités de production se replie après trois mois d'augmentation consécutive, tandis que le solde d'opinion relatif aux prix prévus repart à la baisse.

### Indicateur synthétique du climat des affaires



Source : Insee.

	Moy*	Mars 26	Avr. 26	Mai 26	Juin 26
<b>Climat des affaires</b>	<b>100</b>	<b>96</b>	<b>96</b>	<b>97</b>	<b>96</b>
Activité passée	-3	-13	-12	-10	-14
Activité prévue	-4	-4	-10	-10	-8
Perspectives générales ****	-15		-26		
Effectifs passés	-4	-8	-6	-4	-7
Effectifs prévus	-1	1	0	0	0
Jugement sur les carnets de commandes	-21	-30	-32	-29	-30
Taux d'utilisation des capacités de production (en %)	89,0	88,9	89,4	89,6	89,0
Obstacles limitant la production (en %) **	64	58	58	58	58
- Pour insuffisance de demande (en %) **	32	35	35	36	36
- Pour insuffisance de personnel (en %) **	29	23	23	24	24
- Pour difficultés d'approvisionnement (en %) **	6	2	3	3	3
Goulots de production (en %)	35	37	36	37	35
Difficultés de recrutement (en %) ****	61		61		
Prix prévus	-8	-5	10	13	8
Situation de trésorerie ****	-10		-13		
Délais de paiement ****	30		33		
Incertitude économique ressentie ***	10	12	10	10	9

\* Moyenne depuis septembre 1993 pour les soldes et le climat, depuis avril 2021 pour le solde sur l'incertitude économique ressentie.

\*\* Pourcentage de réponses pondérées non CVS.

\*\*\* Solde d'opinion non CVS.

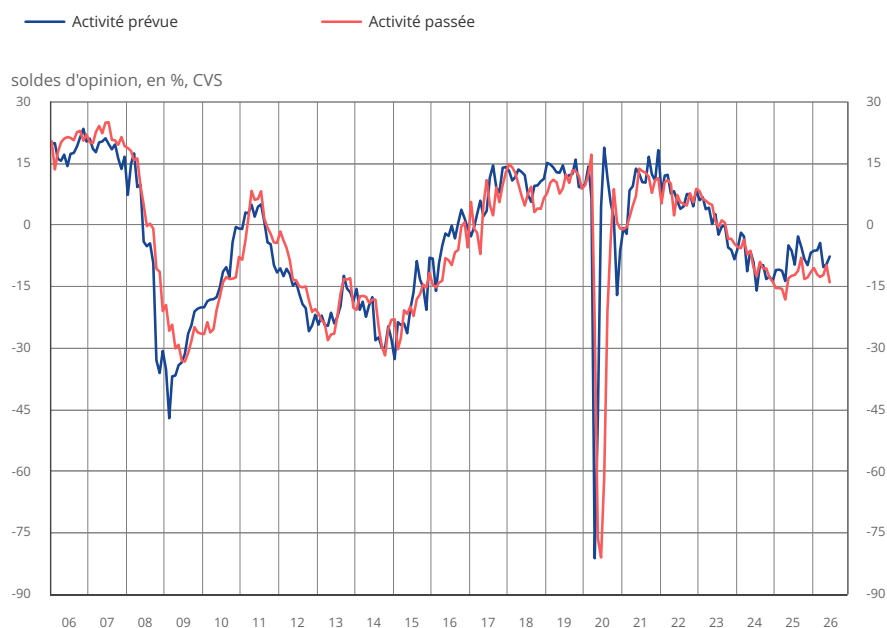
\*\*\*\* Indicateur issu du volet trimestriel de l'enquête.

Source : Insee - enquête mensuelle de conjoncture dans le bâtiment.

## Le solde d'opinion des entrepreneurs sur leur activité passé se replie ; celui sur l'activité prévue augmente

En juin 2026, l'opinion des entrepreneurs du bâtiment au sujet de leur activité passée se replie et le solde associé s'éloigne de sa moyenne de long terme. Le solde relatif à l'activité prévue augmente à nouveau, mais demeure sous la sienne.

### Évolution de l'activité dans le bâtiment

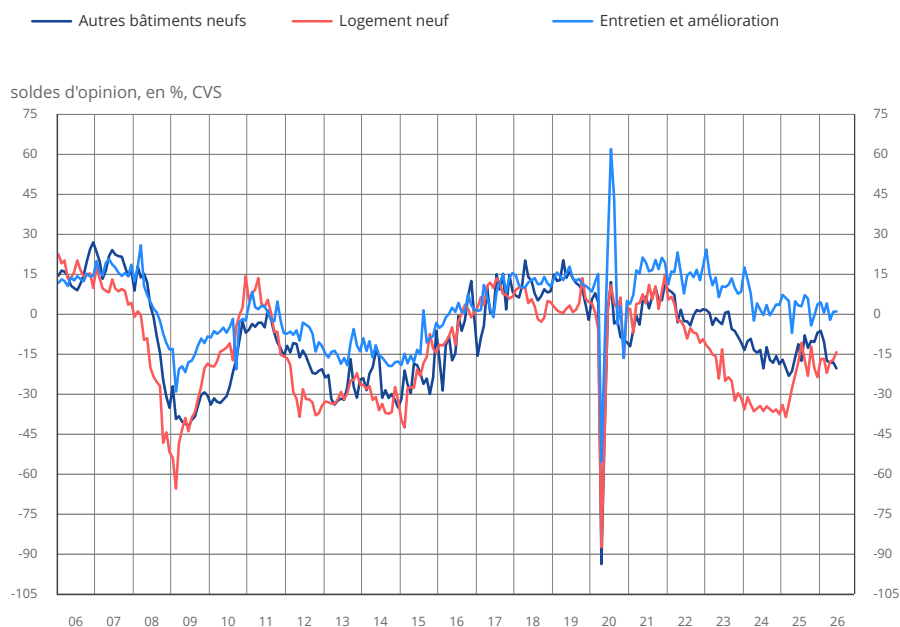


Source : Insee.

Parmi les entrepreneurs du bâtiment qui distinguent leur activité prévue par type d'ouvrages, le solde augmente et se rapproche de sa moyenne de long terme dans la construction de logements neufs. Dans la construction d'autres bâtiments neufs, le solde reprend son mouvement de baisse quasi ininterrompue depuis janvier, s'écartant de sa moyenne de long terme. Dans l'entretien-amélioration, il est stable et reste légèrement au-dessous de la sienne.

L'incertitude économique ressentie par les entrepreneurs du bâtiment s'atténue, juste au-dessous de sa moyenne de long terme.

## Évolution de l'activité prévue dans le bâtiment



Source : Insee.

## Le solde d'opinion sur les carnets de commandes se replie légèrement

En juin 2026, le solde d'opinion relatif au niveau des carnets de commandes des entrepreneurs du bâtiment se replie légèrement et s'écarte de sa moyenne de long terme.

## Le taux d'utilisation des capacités de production se replie

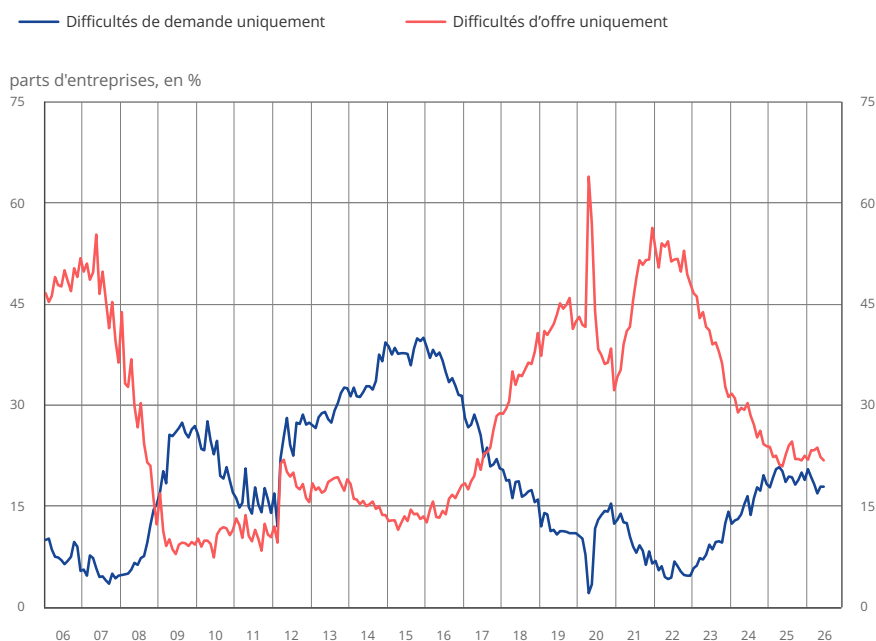
En juin 2026, après trois mois de hausse consécutive, le taux d'utilisation des capacités de production repart à la baisse : à 89,0 %, il retrouve juste sa moyenne de long terme.

35 % des entreprises se déclarent à la limite de leur capacité de production (goulots de production), c'est-à-dire qu'elles ne pourraient pas produire davantage avec leurs moyens actuels si elles recevaient plus de commandes. Cette proportion perd 2 points par rapport à mai et retrouve sa moyenne de long terme.

Les chefs d'entreprise sont aussi nombreux que le mois précédent à déclarer des obstacles limitant leur production : à 58 %, cette proportion demeure au-dessous de sa moyenne de long terme. Ils sont également aussi nombreux que le mois précédent à déclarer faire face à des difficultés de demande (36 %), ou à des insuffisances de personnel (24 %). Ces proportions s'établissent respectivement au-dessus et au-dessous de leur moyenne de long terme.

La part des entreprises qui déclarent rencontrer uniquement des difficultés d'offre est stable (22 %), de même que la part des entreprises déclarant rencontrer uniquement des difficultés de demande (18 %).

## Type de difficultés rencontrées par les entreprises



Source : Insee.

## Le solde d'opinion sur les prix se replie nettement

En juin 2026, le solde d'opinion sur les prix prévus se replie, interrompant la forte hausse entamée en avril. Il reste toutefois bien au-dessus de sa moyenne de long terme.

## Évolution des prix de vente prévus dans l'industrie du bâtiment

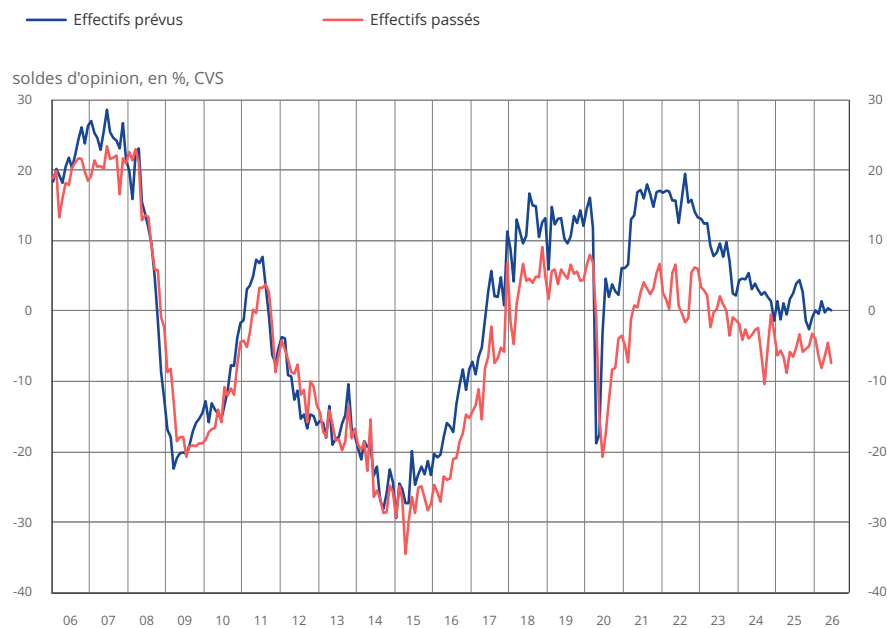


Source : Insee.

## L'opinion sur l'emploi prévu est stable

En juin 2026, le solde d'opinion des entrepreneurs sur l'évolution de leurs effectifs passés se replie et repasse sous sa moyenne de long terme. Le solde sur les effectifs prévus est quant à lui stable, juste au-dessus de la sienne.

### Évolution de l'emploi dans le bâtiment



Source : Insee.

## Révisions

Le climat des affaires dans le bâtiment du mois de mai 2026 n'est pas révisé (après arrondi).

## Pour en savoir plus

Pour les questions à trois modalités, un solde d'opinion est l'écart entre le pourcentage pondéré des réponses « supérieures à la normale » ou « en hausse » et le pourcentage de réponses « inférieures à la normale » ou « en baisse ».

Les réponses à cette enquête ont été collectées entre le 27 mai et le 18 juin 2026 ; l'essentiel des entreprises répondent lors des deux premières semaines de collecte.

Tous les soldes d'opinion résultant de l'enquête sont repris dans cette publication et sont disponibles dans les séries complémentaires mises en ligne.

Cette enquête fait partie du programme européen harmonisé d'enquêtes de conjoncture, financé en partie par la Commission européenne.

Des informations complémentaires (méthodologie simplifiée et détaillée, nomenclatures, etc.) sont disponibles dans l'onglet « Documentation » de la page web de cette publication.

Prochaine publication : le 23 juillet 2026 à 8h45.

Contact presse : [bureau-de-presse@insee.fr](mailto:bureau-de-presse@insee.fr)

Suivez-nous sur Bluesky (@Insee.fr) et sur X (@InseeFr)



Institut national de la statistique et des études économiques  
88 avenue Verdier, 92541 Montrouge Cedex  
Direction de la publication : Fabrice Lenglard  
ISSN 0151-1475