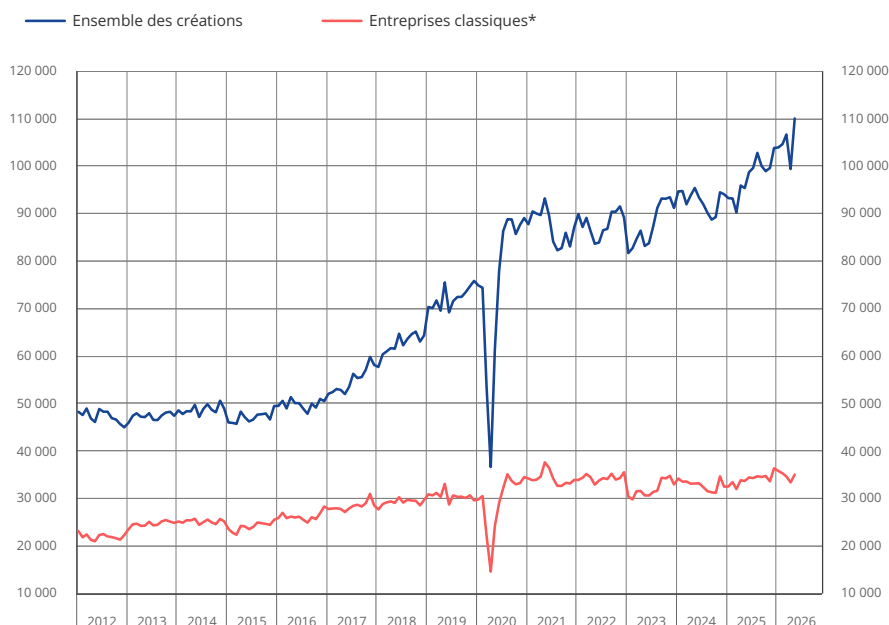


En mai 2026, le nombre total de créations d'entreprises, tous types d'entreprises confondus et en données corrigées des variations saisonnières et des effets des jours ouvrables, rebondit fortement (+10,7 % après -6,8 % en avril). Les immatriculations de micro-entrepreneurs repartent nettement à la hausse (+13,6 % après -8,3 %), tout comme les créations d'entreprises individuelles classiques (+9,0 % après -5,3 %) et, dans une moindre mesure, les créations de sociétés (+3,6 % après -3,1 %). En données brutes, le nombre total d'entreprises créées sur les douze derniers mois (juin 2025 à mai 2026) augmente de 10,0 % par rapport à la même période un an auparavant (juin 2024 à mai 2025).

Créations mensuelles d'entreprises



* Les entreprises classiques correspondent aux sociétés et aux entreprises individuelles classiques.
Source : Insee, SIDE.

Évolution mensuelle des créations d'entreprises par type

Données corrigées des variations saisonnières et des jours ouvrables (CVS-CJO)

Type d'entreprises	Février 26 / Janvier 26 (en %)	Mars 26 / Février 26 (en %)	Avril 26 / Mars 26 (en %)	Mai 26 / Avril 26 (en %)	Mai 26
Ensemble	0,7	1,9	-6,8	10,7	110 040
Sociétés	-1,9	-1,5	-3,1	3,6	25 927
Entreprises individuelles classiques	0,1	-2,8	-5,3	9,0	9 125
Micro-entrepreneurs	1,8	3,9	-8,3	13,6	74 988

Source : Insee, SIDE.

Rebond dans tous les secteurs d'activité

En mai 2026, en données corrigées des variations saisonnières et des effets des jours ouvrables, les créations d'entreprises augmentent dans tous les secteurs d'activité. Notamment, elles repartent à la hausse dans les activités de soutien aux entreprises (+13,5 % après -6,8 %), l'information et la communication (+25,3 % après -3,6 %) et les services aux ménages (+13,6 % après -10,3 %).

Forte hausse des créations en glissement annuel sur les trois derniers mois

En données brutes, le nombre cumulé d'entreprises créées de mars 2026 à mai 2026 croît fortement de 10,8 % par rapport à la même période un an auparavant. Les immatriculations de micro-entrepreneurs bondissent (+15,9 %), les créations de sociétés augmentent plus modérément (+1,5 %), comme les créations d'entreprises individuelles classiques (+0,8 %).

Sur cette période, le secteur qui contribue le plus à la hausse est celui des activités de soutien aux entreprises (+13 100 créations par rapport à la même période un an auparavant, soit une contribution* de +4,7 points). Au sein de ce secteur, les créations augmentent particulièrement pour le « nettoyage courant des bâtiments » (+3 700 créations par rapport à la même période un an auparavant). Parmi les autres secteurs contribuant à la hausse, viennent ensuite l'information et la communication (+8 200 créations, soit +2,9 points), et le commerce et la réparation d'automobiles et de motocycles (+4 300 créations, soit +1,5 point). À l'inverse, le secteur des transports et de l'entreposage contribue le plus à la baisse des créations d'entreprises par rapport à la même période un an auparavant (-2 100 créations, soit une contribution de -0,7 point).

Hausse des créations sur les douze derniers mois

En données brutes, le nombre total d'entreprises créées au cours des douze derniers mois (juin 2025 à mai 2026) augmente de 10,0 % en glissement annuel. Les immatriculations de micro-entrepreneurs bondissent (+12,4 %), les créations de sociétés sont également dynamiques (+6,5 %), tout comme les créations d'entreprises individuelles classiques, dans une moindre mesure (+3,3 %).

Créations d'entreprises par type – Glissements annuels et cumulés

Données brutes

Type d'entreprises	Glissement (%) annuel du cumul *		Cumul sur les 5 premiers mois de l'année	
	sur 3 mois	sur 12 mois	2025	2026
Ensemble	10,8	10,0	481 871	534 355
Sociétés	1,5	6,5	127 623	133 953
Entreprises individuelles classiques	0,8	3,3	43 050	43 709
Micro-entrepreneurs	15,9	12,4	311 198	356 693

* Créations d'entreprises durant les 3 ou 12 derniers mois comparées aux mêmes mois un an auparavant.

Source : Insee, SIDE.

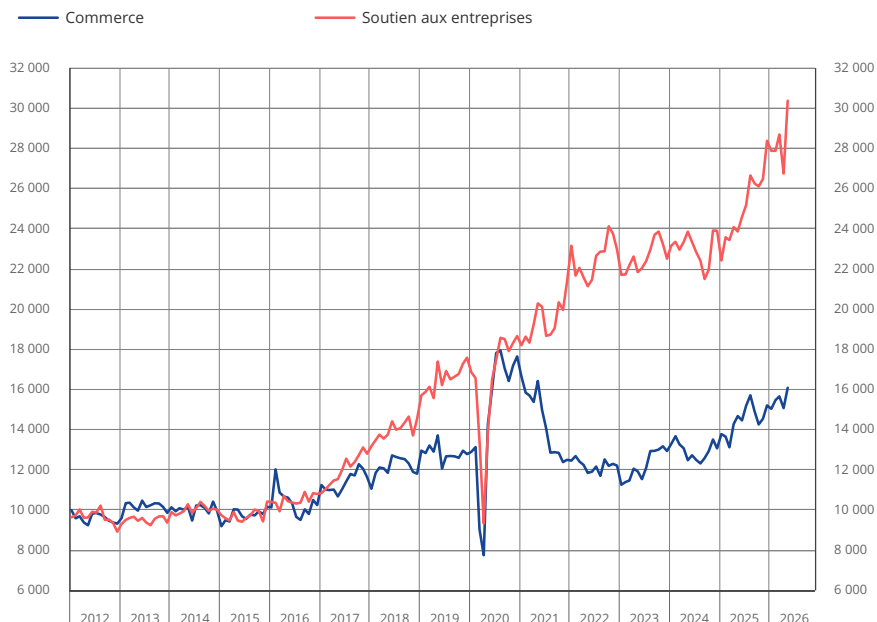
Répartition des créations d'entreprises par type

Données brutes, en % de l'ensemble des créations

Type d'entreprises	Cumul sur 1 mois (Mai 2026)	Cumul sur 3 mois (Mars 2026 à Mai 2026)	Cumul sur 12 mois (Juin 2025 à Mai 2026)	Cumul sur 12 mois, un an auparavant (Juin 2024 à Mai 2025)
Ensemble	100,0	100,0	100,0	100,0
Sociétés	23,1	24,5	25,3	26,1
Entreprises individuelles classiques	8,4	7,9	8,7	9,3
Micro-entrepreneurs	68,5	67,6	66,0	64,6

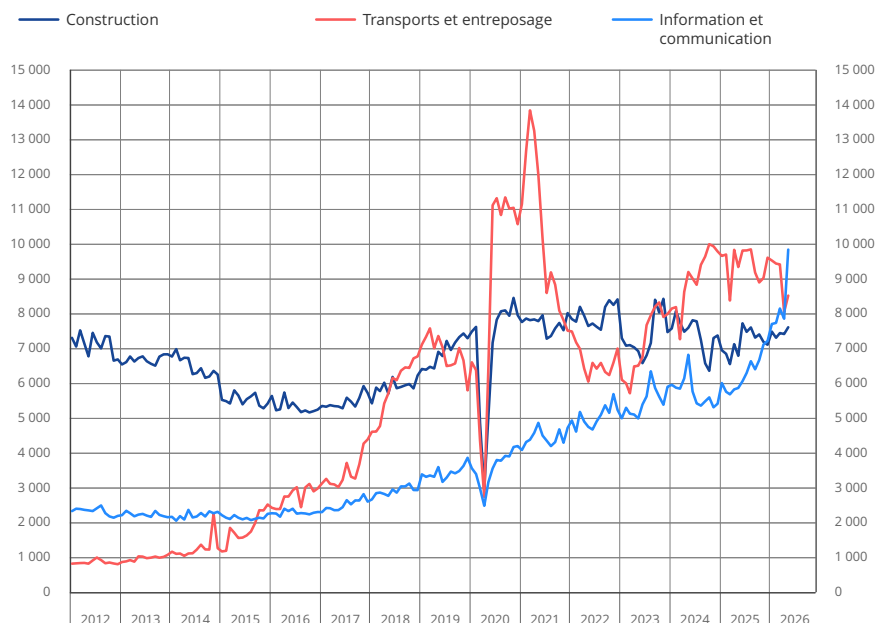
Source : Insee, SIDE.

Créations mensuelles d'entreprises dans le commerce et le soutien aux entreprises



Source : Insee, SIDE.

Créations mensuelles d'entreprises dans la construction, les transports et l'information-communication



Source : Insee, SIDE.

Créations d'entreprises par secteur d'activité (y compris micro-entrepreneurs)

Données corrigées des variations saisonnières et des jours ouvrables (CVS-CJO)

Nomenclature agrégée	Code	Mars 26	Avril 26	Mai 26
Ensemble		106 668	99 404	110 040
Industrie	B-E	6 127	5 643	5 934
<i>dont industrie manufacturière</i>	C	4 357	4 019	4 249
Construction	FZ	7 441	7 414	7 608
Commerce, transports, hébergement et restauration	G-I	29 385	27 227	28 953
<i>Commerce ; réparation d'autos et de motos</i>	G	15 657	15 071	16 083
<i>Transports et entreposage</i>	H	9 413	8 043	8 518
<i>Hébergement et restauration</i>	I	4 315	4 113	4 352
Information et communication	JZ	8 147	7 853	9 838
Activités financières et d'assurance	KZ	2 508	2 348	2 495
Activités immobilières	LZ	3 379	3 184	3 332
Soutien aux entreprises	M-N	28 690	26 750	30 372
Enseignement, santé, action sociale	P-Q	9 490	8 667	9 786
Services aux ménages	R-S	11 501	10 318	11 722

Source : Insee, SIDE.

Évolution des créations d'entreprises par secteur d'activité (y compris micro-entrepreneurs)

En %

Nomenclature agrégée	Code	Variation mensuelle CVS/CJO	Glissement annuel du cumul brut	
		*	**	
		Mai 26 / Avril 26	sur 3 mois	sur 12 mois
Ensemble		10,7	10,8	10,0
Industrie	B-E	5,2	5,2	6,9
<i>dont industrie manufacturière</i>	C	5,7	11,8	15,1
Construction	FZ	2,6	7,6	4,4
Commerce, transports, hébergement et restauration	G-I	6,3	3,6	6,7
<i>Commerce ; réparation d'autos et de motos</i>	G	6,7	9,7	13,0
<i>Transports et entreposage</i>	H	5,9	-7,3	-2,3
<i>Hébergement et restauration</i>	I	5,8	7,0	7,0
Information et communication	JZ	25,3	46,6	28,9
Activités financières et d'assurance	KZ	6,3	-3,5	-8,9
Activités immobilières	LZ	4,6	-0,5	8,1
Soutien aux entreprises	M-N	13,5	18,6	16,7
Enseignement, santé, action sociale	P-Q	12,9	5,8	6,2
Services aux ménages	R-S	13,6	7,9	7,2

* Données corrigées des variations saisonnières et des jours ouvrables.

** Créations d'entreprises durant les 3 ou 12 derniers mois comparées aux mêmes mois un an auparavant.

Source : Insee, SIDE.

Révisions

Pour le mois d'avril 2026, la variation mensuelle du total des créations d'entreprises (tous types d'entreprises confondus) est révisée à la baisse de 0,5 point, en raison de la révision des données brutes et de l'actualisation des coefficients de correction des variations saisonnières (CVS) et des effets des jours ouvrables (CJO) : elle s'établit à -6,8 % contre -6,3 % lors de la publication précédente.

Pour en savoir plus

* La contribution d'un secteur à l'évolution d'ensemble est l'évolution observée dans ce secteur, pondérée par le poids relatif du secteur dans l'ensemble.

La série des créations d'entreprises est constituée à partir des informations du Système d'information sur la démographie d'entreprises (SIDE). Ce système d'information est alimenté à partir de données issues de Sirene et enrichi d'éléments provenant du répertoire statistique Sirius.

La notion de création d'entreprise présentée par l'Insee s'appuie sur le concept défini par Eurostat afin d'harmoniser et de comparer les données européennes. Une création d'entreprise au sens d'Eurostat correspond à l'apparition d'une unité légale marchande et productive n'ayant pas de prédécesseur. Ce concept de création se fonde sur la mise en place de nouveaux moyens de production.

Les statistiques de créations d'entreprises distinguent les demandes de création d'entreprises individuelles sous le régime de micro-entrepreneur. On parle d'entreprises individuelles classiques pour désigner les entreprises individuelles hors micro-entrepreneurs et d'entreprises classiques pour désigner tous types d'entreprises hors micro-entrepreneurs.

Les séries longues sont accessibles en bas de la version web de cette publication et des informations complémentaires sur la méthodologie sont disponibles sous l'onglet Documentation.

Prochaine publication : le 21 juillet 2026, à 8h45.

Contact presse : bureau-de-presse@insee.fr

Suivez-nous sur Bluesky (@Insee.fr) et sur X (@InseeFr)



Institut national de la statistique et des études économiques
88 avenue Verdier, 92541 Montrouge Cedex
Direction de la publication : Fabrice Lengart
ISSN 0151-1475