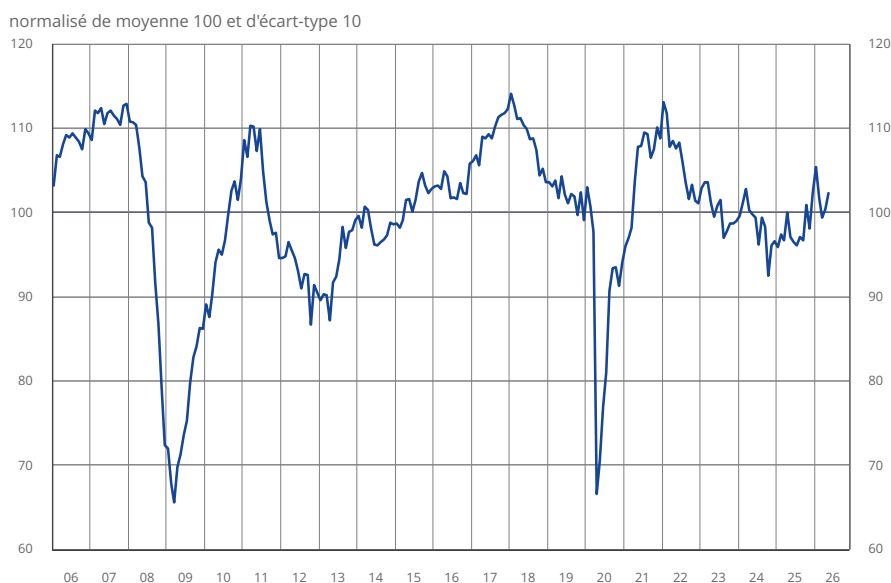




Informations Rapides · 22 mai 2026 · n° 123

En mai 2026, le climat des affaires s'éclaircit de nouveau dans l'industrie. À 102, l'indicateur qui le synthétise gagne deux points et quitte sa moyenne de longue période (100). Cette hausse s'explique principalement par la nouvelle augmentation marquée du solde d'opinion sur la production passée.

Indicateur synthétique du climat des affaires



Source : Insee.

Industrie manufacturière	Moy.*	févr.-26	mars-26	avr.-26	mai-26
Climat des affaires	100	102	99	100	102
Production passée	4	3	-2	4	14
Stocks de produits finis	12	9	14	14	13
Carnets de commandes globaux	-18	-17	-18	-15	-14
Carnets de commandes étrangers	-14	-8	-13	-12	-10
Évolution passée des effectifs	-8	-5	-1	-3	-3
Évolution prévue des effectifs	-9	-2	0	-1	-2
Perspectives personnelles de production	6	10	9	6	4
Perspectives générales de production	-8	-6	-10	-17	-17
Tendance prévue des prix de vente	4	5	10	20	22
Incertitude économique ressentie**	29	32	31	37	37

* Moyenne depuis 1976 pour les climats et les soldes sauf incertitude économique ressentie (avril 2021).

** Solde d'opinion non CVS.

Source : Insee – enquête mensuelle de conjoncture dans l'industrie.

Le solde d'opinion relatif à la production passée augmente de nouveau fortement

En mai 2026, le solde d'opinion associé à l'évolution de la production passée augmente de nouveau fortement et quitte sa moyenne de longue période. Celui relatif aux perspectives personnelles de production diminue pour le quatrième mois consécutif et repasse légèrement au-dessous de la sienne. Le solde associé aux perspectives générales de production dans l'industrie est stable, bien au-dessous de sa moyenne. Le solde sur l'incertitude économique ressentie est stable également, bien au-dessus de la sienne.

Les soldes d'opinion associés au niveau des carnets de commandes, globaux comme étrangers, augmentent de nouveau légèrement et s'éloignent de leur moyenne de longue période.

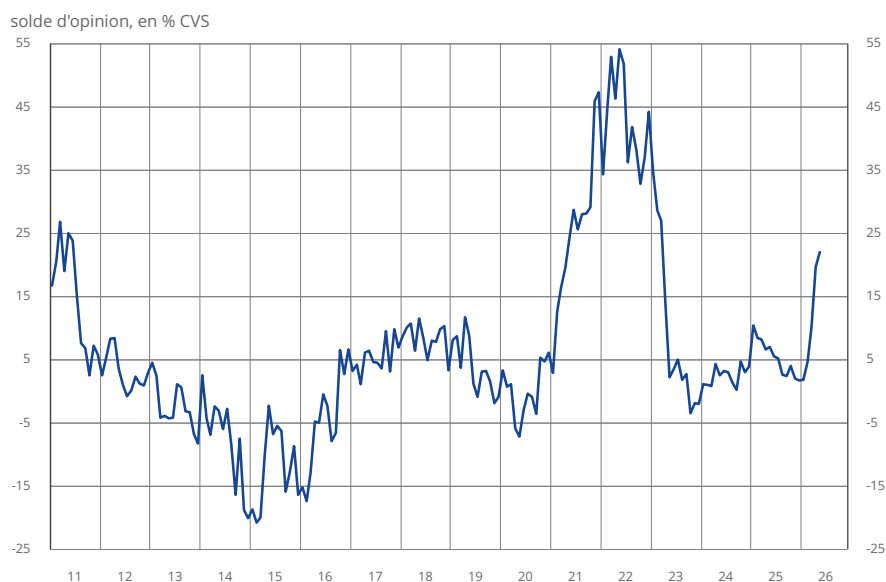
Le solde d'opinion sur le niveau actuel des stocks de produits finis diminue légèrement et se rapproche de sa moyenne.

Le solde d'opinion relatif à l'évolution passée des effectifs est stable au-dessus de sa moyenne. Celui associé à l'évolution prévue diminue de nouveau légèrement et se rapproche de la sienne.

Le solde d'opinion associé à l'évolution prévue des prix de vente au cours des trois prochains mois augmente pour le cinquième mois consécutif, à son plus haut niveau depuis mars 2023 ; il reste toutefois très nettement inférieur au maximum atteint en 2022. Ce mois-ci, la hausse concerne principalement la pharmacie, le textile, habillement, cuir, le caoutchouc, plasturgie et les « autres industries manufacturières ».

La proportion d'entreprises déclarant des obstacles de production dus à une insuffisance de personnel augmente légèrement et s'écarte de sa moyenne. La part de celles déclarant des obstacles dus à des difficultés d'approvisionnement rebondit et s'établit nettement au-dessus de la sienne. Au total, la proportion d'entreprises déclarant des obstacles seulement liés à l'offre diminue : à 27 %, elle se maintient néanmoins au-dessus de sa moyenne. La proportion d'entreprises déclarant des obstacles seulement liés à la demande diminue également, pour le troisième mois consécutif : à 22 %, elle se situe nettement au-dessous de la sienne. Enfin, la proportion d'entreprises déclarant à la fois des obstacles liés à l'offre et à la demande augmente et quitte sa moyenne.

Tendance prévue des prix de vente dans l'industrie manufacturière



Source : Insee.

Part d'entreprises déclarant des obstacles limitant leur production*

Proportions d'entreprises, en % des réponses, CVS

Industrie manufacturière	Moy.**	févr.-26	mars-26	avr.-26	mai-26
Obstacles liés à l'offre et à la demande	9	9	9	9	11
Obstacles dus à des difficultés d'approvisionnement	11	19	19	18	20
Obstacles dus à une insuffisance de personnel	9	10	10	10	11
Obstacles liés à l'offre seulement	22	27	28	29	27
Obstacles liés à la demande seulement	39	25	24	23	22

* Séries trimestrielles à partir de janvier 1991 puis mensuelles à partir de mai 2022.

** Moyenne de longue période depuis 1991 sur séries mensualisées (sur la période de collecte trimestrielle, le point recueilli le premier mois de chaque trimestre a été reporté à l'identique les deux mois suivants).

Source : Insee – enquête mensuelle de conjoncture dans l'industrie.

Le climat des affaires s'éclaircit dans l'agro-alimentaire et dans les « autres industries »

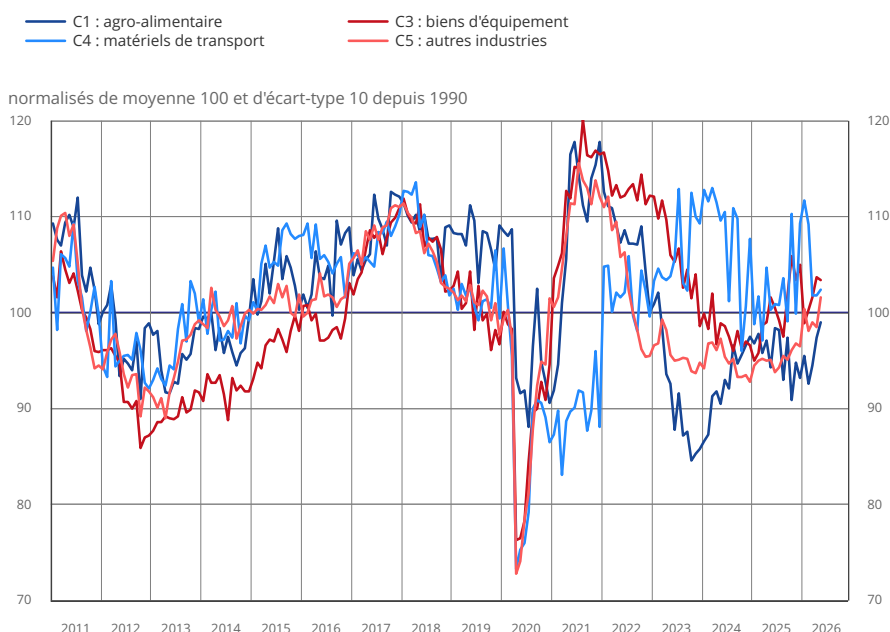
En mai 2026, l'indicateur du climat des affaires dans l'agro-alimentaire augmente pour le troisième mois consécutif et atteint son plus haut niveau depuis février 2023. À 99, il rejoint presque sa moyenne de longue période (100). Cette augmentation provient principalement du solde d'opinion sur les carnets de commandes globaux, en hausse depuis trois mois, ainsi que de la baisse du solde relatif au niveau actuel des stocks de produits finis.

Dans la fabrication de biens d'équipement, l'indicateur synthétique du climat des affaires se replie légèrement. À 103, il se maintient au-dessus de sa moyenne de longue période (100). Au niveau sous-sectoriel, l'indicateur se replie dans la fabrication de produits informatiques, électroniques et optiques, tandis qu'il augmente pour le quatrième mois consécutif dans la fabrication d'équipements électriques ; dans ces deux sous-secteurs, il se situe au-dessus de sa moyenne. Enfin, l'indicateur est stable dans la fabrication de machines et équipements, au-dessous de la sienne.

Dans la fabrication de matériels de transport, l'indicateur du climat des affaires reste stable, à 102, légèrement au-dessus de sa moyenne de longue période (100). Il se replie légèrement dans l'automobile, au-dessous de sa moyenne, tandis qu'il rebondit légèrement dans la fabrication d'autres matériels de transport, au-dessus de la sienne.

Enfin, l'indicateur de climat des affaires dans les « autres industries » rebondit, à 102, repassant au-dessus de sa moyenne de longue période (100) et s'établissant à son plus haut niveau depuis juillet 2022. Les soldes d'opinion relatifs aux carnets de commandes, globaux comme étrangers, et aux perspectives personnelles de production contribuent principalement à ce rebond. Au niveau sous-sectoriel, l'indicateur augmente le plus fortement dans la chimie et le caoutchouc, plasturgie.

Climat des affaires dans les principaux sous-secteurs de l'industrie manufacturière



Source : Insee.

Indicateurs synthétiques du climat des affaires dans les sous-secteurs de l'industrie manufacturière

Normalisés de moyenne 100 et d'écart-type 10 depuis 1990

NA* : (A17) et [A38 et A64]	Poids** (%)	mars-26	avr.-26	mai-26
(C1) Agro-alimentaire	20	95	97	99
(C3) Biens d'équipement	11	102	104	103
<i>[C] Produits informatiques, électroniques et optiques</i>	4	115	117	112
<i>[C] Équipements électriques</i>	3	98	100	105
<i>[CK] Machines et équipements</i>	5	95	95	95
(C4) Matériels de transport	19	102	102	102
<i>[CL1] Automobile</i>	9	98	99	98
<i>[CL2] Autres matériels de transport</i>	10	103	102	104
(C5) Autres industries	45	99	98	102
<i>[CB] Textile, habillement, cuir</i>	2	105	107	105
<i>[CC] Bois, papier, imprimerie</i>	4	98	98	100
<i>[CE] Chimie</i>	8	93	91	96
<i>[CG] Caoutchouc, plasturgie...</i>	7	96	96	101
<i>[CH] Métallurgie et autres produits métalliques</i>	11	97	99	100
<i>[CM] Autres industries manufacturières</i>	10	108	107	106

* NA : Nomenclature agrégée, fondée sur la NAF rév.2.

** Poids utilisés pour agréger les soldes d'opinion sous-sectoriels.

Source : Insee – enquête mensuelle de conjoncture dans l'industrie.

Révisions

Le climat des affaires dans l'industrie d'avril 2026 n'est pas révisé (après arrondi).

Pour en savoir plus

Un solde d'opinion est l'écart entre le pourcentage pondéré des réponses « supérieur à la normale » ou « en hausse » et le pourcentage pondéré des réponses « inférieur à la normale » ou « en baisse ».

Les indicateurs synthétiques du climat des affaires ici présentés sont estimés indépendamment les uns des autres. Ainsi, celui de l'ensemble de l'industrie manufacturière ne peut pas se déduire des climats sous-sectoriels. Les mêmes soldes d'opinion entrent dans leurs calculs, mais ils n'y sont pas affectés des mêmes pondérations. Aussi, les indicateurs sont « normalisés » pour présenter une moyenne de longue période égale à 100 et un écart-type de 10.

Cette enquête fait partie du programme européen harmonisé d'enquêtes de conjoncture, financé en partie par la Commission européenne.

Les réponses à cette enquête ont été collectées entre le 27 avril et le 19 mai 2026 : l'essentiel des entreprises répondent lors des deux premières semaines de collecte.

Des informations complémentaires (méthodologie simplifiée et détaillée, nomenclatures, etc.) sont disponibles dans l'onglet « Documentation » de la page web de cette publication.

Prochaine publication : le 23 juin 2026, à 8h45.

Contact presse : bureau-de-presse@insee.fr

Suivez-nous sur Bluesky (@Insee.fr) et sur X (@InseeFr)



Institut national de la statistique et des études économiques
88 avenue Verdier, 92541 Montrouge Cedex
Direction de la publication : Fabrice Lengart
ISSN 0151-1475