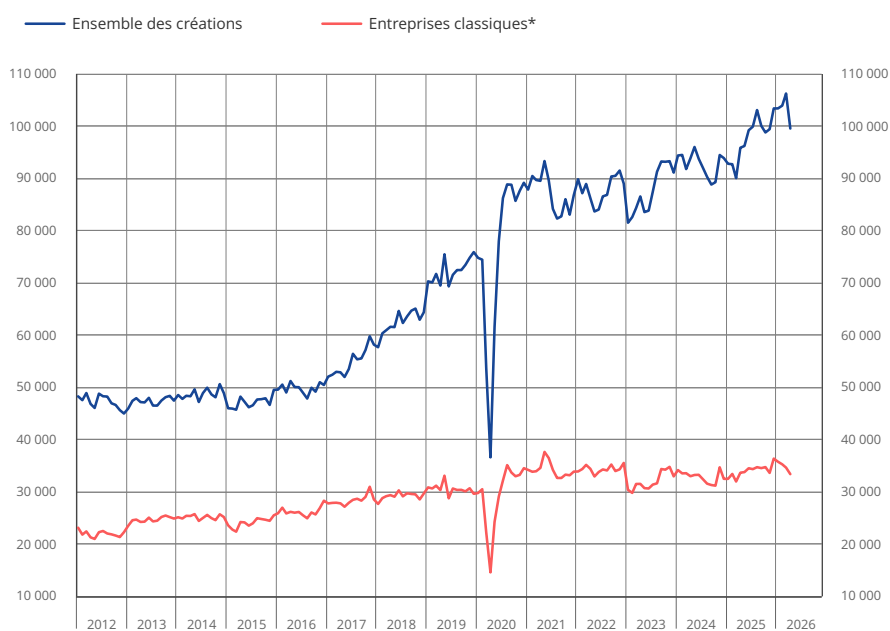


Informations Rapides · 13 mai 2026 · n° 114

En avril 2026, le nombre total de créations d'entreprises, tous types d'entreprises confondus et en données corrigées des variations saisonnières et des effets des jours ouvrables, se replie fortement (-6,3 % après +2,2 % en mars). Il reste à un niveau très élevé, supérieur à tous les mois avant juillet 2025. Les immatriculations de micro-entrepreneurs se replie fortement (-7,6 % après +4,3 %), les créations d'entreprises individuelles classiques diminuent de nouveau (-4,5 % après -2,9 %), tout comme les créations de sociétés (-3,3 % après -1,4 %). En données brutes, le nombre total d'entreprises créées sur les douze derniers mois (mai 2025 à avril 2026) s'accroît de 9,3 % par rapport à la même période un an auparavant (mai 2024 à avril 2025).

Créations mensuelles d'entreprises



* Les entreprises classiques correspondent aux sociétés et aux entreprises individuelles classiques.
Source : Insee, SIDE.

Évolution mensuelle des créations d'entreprises par type

Données corrigées des variations saisonnières et des jours ouvrables (CVS-CJO)

Type d'entreprises	Janvier 26 / Décembre 25 (en %)	Février 26 / Janvier 26 (en %)	Mars 26 / Février 26 (en %)	Avril 26 / Mars 26 (en %)	Avril 26
Ensemble	0,0	0,5	2,2	-6,3	99 569
Sociétés	0,4	-1,9	-1,4	-3,3	25 033
Entreprises individuelles classiques	-7,3	0,0	-2,9	-4,5	8 372
Micro-entrepreneurs	0,9	1,5	4,3	-7,6	66 164

Source : Insee, SIDE.

Fort recul des créations dans les activités de soutien aux entreprises, des transports et de l'entreposage

En avril 2026, en données corrigées des variations saisonnières et des effets des jours ouvrables, les créations d'entreprises se replient nettement dans les activités de soutien aux entreprises (-6,8 % après +3,7 %) et les services aux ménages (-8,9 % après +2,6 %). Elles baissent fortement dans les transports et l'entreposage (-11,5 % après -2,4 %). Enfin, elles ralentissent dans la construction (+0,4 % après +2,0 %), seul grand secteur en hausse.

Forte hausse des créations en glissement annuel sur les trois derniers mois

En données brutes, le nombre cumulé d'entreprises créées de février 2026 à avril 2026 bondit de 11,8 % par rapport à la même période un an auparavant. Les immatriculations de micro-entrepreneurs sont en forte hausse (+15,9 %), tandis que les créations de sociétés s'accroissent plus modérément (+4,7 %), comme les créations d'entreprises individuelles classiques (+3,2 %).

Sur les trois derniers mois, le secteur qui contribue le plus à la hausse est celui des activités de soutien aux entreprises (+13 000 créations par rapport à la même période un an auparavant, soit une contribution* de +4,5 points), malgré leur recul sur un mois. Au sein de ce secteur, les créations augmentent particulièrement pour le « nettoyage courant des bâtiments » (+3 300 créations par rapport à la même période un an auparavant). À l'inverse, le secteur des transports et de l'entreposage est le seul à contribuer à la baisse des créations d'entreprises par rapport à la même période un an auparavant (-700 créations, soit une contribution de -0,3 point).

Hausse des créations sur les douze derniers mois

En données brutes, le nombre total d'entreprises créées au cours des douze derniers mois (mai 2025 à avril 2026) s'accroît de 9,3 % en glissement annuel. Les immatriculations de micro-entrepreneurs bondissent (+10,9 %), les créations de sociétés sont également dynamiques (+7,3 %), tout comme les créations d'entreprises individuelles classiques, dans une moindre mesure (+3,0 %).

Créations d'entreprises par type – Glissements annuels et cumulés

Données brutes

Type d'entreprises	Glissement (%) annuel du cumul *		Cumul sur les 4 premiers mois de l'année	
	sur 3 mois	sur 12 mois	2025	2026
Ensemble	11,8	9,3	393 883	438 292
Sociétés	4,7	7,3	104 636	111 880
Entreprises individuelles classiques	3,2	3,0	34 808	35 697
Micro-entrepreneurs	15,9	10,9	254 439	290 715

* Créations d'entreprise durant les 3 ou 12 derniers mois comparées aux mêmes mois un an auparavant.

Source : Insee, SIDE.

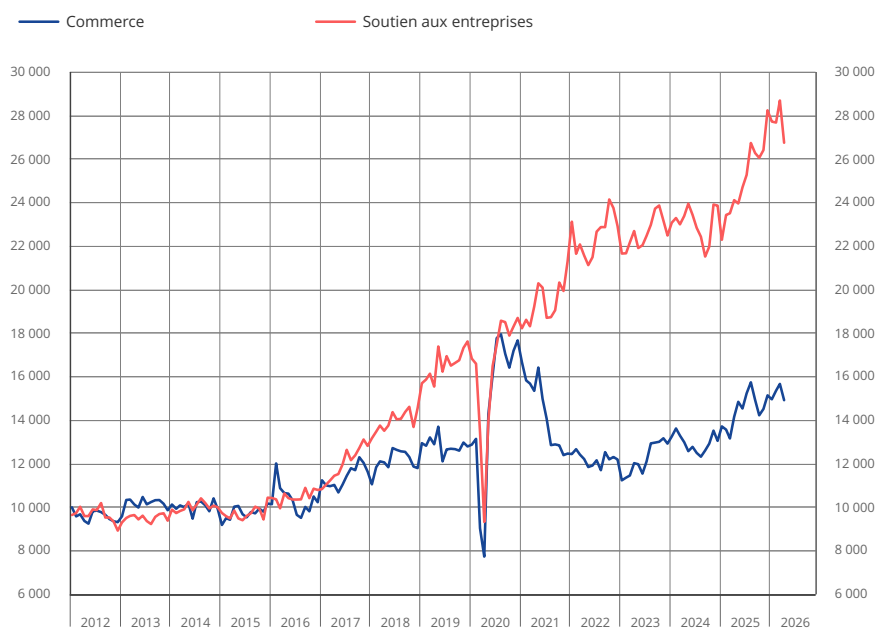
Répartition des créations d'entreprises par type

Données brutes, en % de l'ensemble des créations

Type d'entreprises	Cumul sur 1 mois (Avril 2026)	Cumul sur 3 mois (Février 2026 à Avril 2026)	Cumul sur 12 mois (Mai 2025 à Avril 2026)	Cumul sur 12 mois, un an auparavant (Mai 2024 à Avril 2025)
Ensemble	100,0	100,0	100,0	100,0
Sociétés	25,6	25,4	25,5	26,0
Entreprises individuelles classiques	7,8	7,9	8,8	9,4
Micro-entrepreneurs	66,6	66,7	65,7	64,7

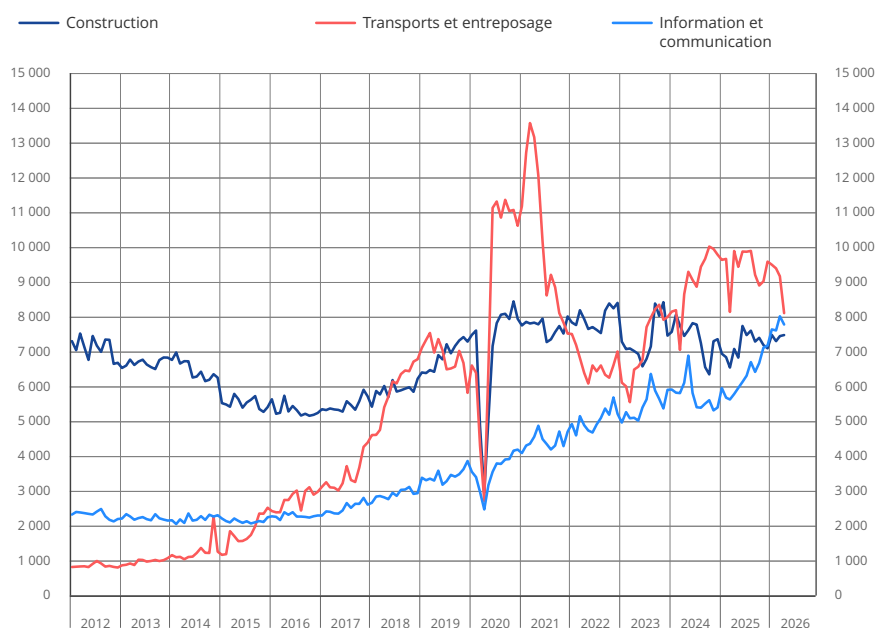
Source : Insee, SIDE.

Créations mensuelles d'entreprises dans le commerce et le soutien aux entreprises



Source : Insee, SIDE.

Créations mensuelles d'entreprises dans la construction, les transports et l'information-communication



Source : Insee, SIDE.

Créations d'entreprises par secteur d'activité (y compris micro-entrepreneurs)

Données corrigées des variations saisonnières et des jours ouvrables (CVS-CJO)

Nomenclature agrégée	Code	Février 26	Mars 26	Avril 26
Ensemble		103 953	106 274	99 569
Industrie	B-E	6 117	6 120	5 651
<i>dont industrie manufacturière</i>	C	4 311	4 351	4 031
Construction	FZ	7 305	7 451	7 481
Commerce, transports, hébergement et restauration	G-I	28 897	29 139	27 180
<i>Commerce ; réparation d'autos et de motos</i>	G	15 358	15 670	14 921
<i>Transports et entreposage</i>	H	9 396	9 169	8 110
<i>Hébergement et restauration</i>	I	4 143	4 300	4 149
Information et communication	JZ	7 614	8 020	7 784
Activités financières et d'assurance	KZ	2 408	2 500	2 346
Activités immobilières	LZ	3 435	3 386	3 185
Soutien aux entreprises	M-N	27 678	28 691	26 750
Enseignement, santé, action sociale	P-Q	9 301	9 477	8 730
Services aux ménages	R-S	11 198	11 490	10 462

Source : Insee, SIDE.

Évolution des créations d'entreprises par secteur d'activité (y compris micro-entrepreneurs)

En %

Nomenclature agrégée	Code	Variation mensuelle CVS/CJO	Glissement annuel du cumul brut	
		*	**	
		Avril 26 / Mars 26	sur 3 mois	sur 12 mois
Ensemble		-6,3	11,8	9,3
Industrie	B-E	-7,7	6,8	6,3
<i>dont industrie manufacturière</i>	C	-7,4	16,0	14,5
Construction	FZ	0,4	8,0	3,1
Commerce, transports, hébergement et restauration	G-I	-6,7	6,8	7,9
<i>Commerce ; réparation d'autos et de motos</i>	G	-4,8	12,7	14,4
<i>Transports et entreposage</i>	H	-11,5	-2,5	-0,8
<i>Hébergement et restauration</i>	I	-3,5	7,6	7,4
Information et communication	JZ	-2,9	37,9	22,1
Activités financières et d'assurance	KZ	-6,2	-3,4	-9,8
Activités immobilières	LZ	-5,9	5,7	9,2
Soutien aux entreprises	M-N	-6,8	17,7	15,0
Enseignement, santé, action sociale	P-Q	-7,9	8,9	6,2
Services aux ménages	R-S	-8,9	9,9	6,2

* Données corrigées des variations saisonnières et des jours ouvrables.

** Créations d'entreprises durant les 3 ou 12 derniers mois comparées aux mêmes mois un an auparavant.

Source : Insee, SIDE.

Révisions

Pour le mois de mars 2026, la variation mensuelle du total des créations d'entreprises (tous types d'entreprises confondus) est révisée à la baisse de 0,4 point, en raison de la révision des données brutes et de l'actualisation des coefficients de correction des variations saisonnières (CVS) et des effets des jours ouvrables (CJO) : elle s'établit à +2,2 % contre +2,6 % lors de la publication précédente.

Pour en savoir plus

* La contribution d'un secteur à l'évolution d'ensemble est l'évolution observée dans ce secteur, pondérée par le poids relatif du secteur dans l'ensemble.

La série des créations d'entreprises est constituée à partir des informations du Système d'information sur la démographie d'entreprises (SIDE). Ce système d'information est alimenté à partir de données issues de Sirene et enrichi d'éléments provenant du répertoire statistique Sirius.

La notion de création d'entreprise présentée par l'Insee s'appuie sur le concept défini par Eurostat afin d'harmoniser et de comparer les données européennes. Une création d'entreprise au sens d'Eurostat correspond à l'apparition d'une unité légale marchande et productive n'ayant pas de prédécesseur. Ce concept de création se fonde sur la mise en place de nouveaux moyens de production.

Les statistiques de créations d'entreprises distinguent les demandes de création d'entreprises individuelles sous le régime de micro-entrepreneur. On parle d'entreprises individuelles classiques pour désigner les entreprises individuelles hors micro-entrepreneurs et d'entreprises classiques pour désigner tous types d'entreprises hors micro-entrepreneurs.

Les séries longues sont accessibles en bas de la version web de cette publication et des informations complémentaires sur la méthodologie sont disponibles sous l'onglet Documentation.

Prochaine publication : le 19 juin 2026, à 8h45.

Contact presse : bureau-de-presse@insee.fr

Suivez-nous sur Bluesky (@Insee.fr) et sur X (@InseeFr)



Institut national de la statistique et des études économiques
88 avenue Verdier, 92541 Montrouge Cedex
Direction de la publication : Fabrice Lenglard
ISSN 0151-1475