

# En avril 2026, le climat des affaires dans l'industrie rebondit légèrement et retrouve sa moyenne de longue période

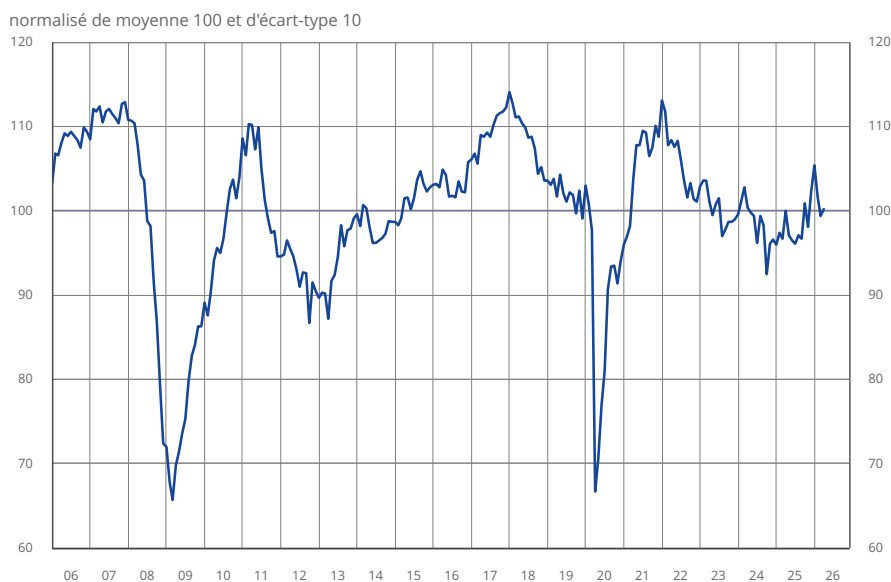
Enquête mensuelle de conjoncture dans l'industrie - avril 2026



Informations Rapides · 23 avril 2026 · n° 96

En avril 2026, le climat des affaires rebondit légèrement dans l'industrie. À 100, l'indicateur qui le synthétise gagne un point et retrouve sa moyenne de longue période. Cette hausse s'explique principalement par le rebond des soldes d'opinion sur la production passée et sur les carnets de commandes globaux.

## Indicateur synthétique du climat des affaires



Source : Insee.

Industrie manufacturière	Moy.*	janv.-26	févr.-26	mars-26	avr.-26
<b>Climat des affaires</b>	<b>100</b>	<b>105</b>	<b>102</b>	<b>99</b>	<b>100</b>
Production passée	4	7	3	-2	3
Stocks de produits finis	12	7	9	14	14
Carnets de commandes globaux	-18	-11	-17	-18	-16
Carnets de commandes étrangers	-14	-6	-8	-13	-13
Évolution passée des effectifs	-8	-3	-5	-1	-2
Évolution prévue des effectifs	-9	-1	-2	0	-1
Perspectives personnelles de production	6	18	10	9	7
Perspectives générales de production	-8	-4	-6	-10	-18
Tendance prévue des prix de vente	4	2	5	10	19
Incertitude économique ressentie**	29	33	32	31	38

\* Moyenne depuis 1976 pour les climats et les soldes sauf incertitude économique ressentie (avril 2021).

\*\* Solde d'opinion non CVS.

Source : Insee – enquête mensuelle de conjoncture dans l'industrie.

### Le solde d'opinion relatif à la production passée rebondit

En avril 2026, le solde d'opinion associé à l'évolution de la production passée rebondit, revenant juste au-dessous de sa moyenne de longue période. Celui relatif aux perspectives personnelles de production diminue pour le troisième mois consécutif, mais se maintient juste au-dessus de la sienne. Le solde associé aux perspectives générales de production dans l'industrie diminue fortement, pour le troisième mois consécutif également, et atteint son plus bas niveau depuis décembre 2024. Le solde sur l'incertitude économique ressentie rebondit fortement et se situe nettement au-dessus de sa moyenne de longue période.

Le solde d'opinion associé au niveau des carnets de commandes globaux rebondit et passe au-dessus de sa moyenne de longue période. Celui associé aux carnets de commandes étrangers est stable, juste au-dessus de la sienne.

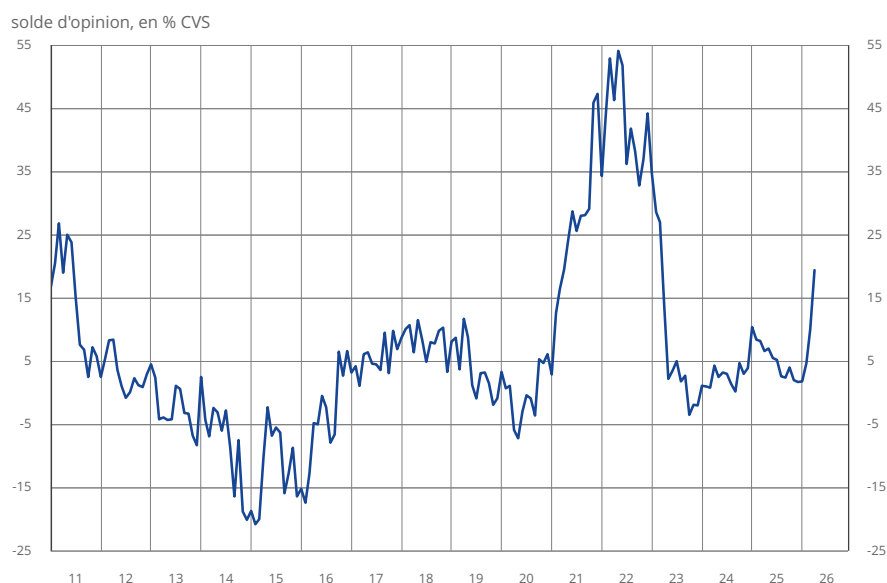
Le solde d'opinion sur le niveau actuel des stocks de produits finis est stable, au-dessus de sa moyenne.

Les soldes d'opinion relatifs à l'évolution des effectifs, passée comme prévue, se replient légèrement. Ils se situent nettement au-dessus de leur moyenne respective.

Le solde d'opinion associé à l'évolution prévue des prix de vente au cours des trois prochains mois augmente fortement. En hausse pour le quatrième mois consécutif, il atteint son plus haut niveau depuis mars 2023. Cette hausse concerne presque l'intégralité des secteurs manufacturiers.

La proportion d'entreprises déclarant des obstacles de production dus à une insuffisance de personnel reste stable, juste au-dessus de sa moyenne. La part de celles déclarant des obstacles dus à des difficultés d'approvisionnement reste stable également, nettement au-dessus de la sienne. Au total, la proportion d'entreprises déclarant des obstacles seulement liés à l'offre est quasi stable : à 29 %, elle se situe au-dessus de sa moyenne. La proportion d'entreprises déclarant des obstacles seulement liés à la demande est stable : à 24 %, elle se situe nettement au-dessous de sa moyenne de longue période.

### Tendance prévue des prix de vente dans l'industrie manufacturière



Source : Insee.

## Part d'entreprises déclarant des obstacles limitant leur production\*

Proportions d'entreprises, en % des réponses, CVS

Industrie manufacturière	Moy.**	janv.-26	févr.-26	mars-26	avr.-26
Obstacles liés à l'offre et à la demande	9	10	9	9	9
Obstacles dus à des difficultés d'approvisionnement	11	18	19	19	19
Obstacles dus à une insuffisance de personnel	9	14	10	10	10
Obstacles liés à l'offre seulement	22	24	27	28	29
Obstacles liés à la demande seulement	39	24	25	24	24

\* Séries trimestrielles à partir de janvier 1991 puis mensuelles à partir de mai 2022.

\*\* Moyenne de longue période depuis 1991 sur séries mensualisées (sur la période de collecte trimestrielle, le point recueilli le premier mois de chaque trimestre a été reporté à l'identique les deux mois suivants).

Source : Insee – enquête mensuelle de conjoncture dans l'industrie.

## Le climat des affaires s'améliore notamment dans l'agro-alimentaire

En avril 2026, l'indicateur du climat des affaires dans l'agro-alimentaire augmente de nouveau. À 98, il se rapproche de sa moyenne de longue période (100) et se situe à son plus haut niveau depuis juillet 2025. Ce rebond provient principalement des soldes d'opinion relatifs à la production passée et aux carnets de commandes globaux.

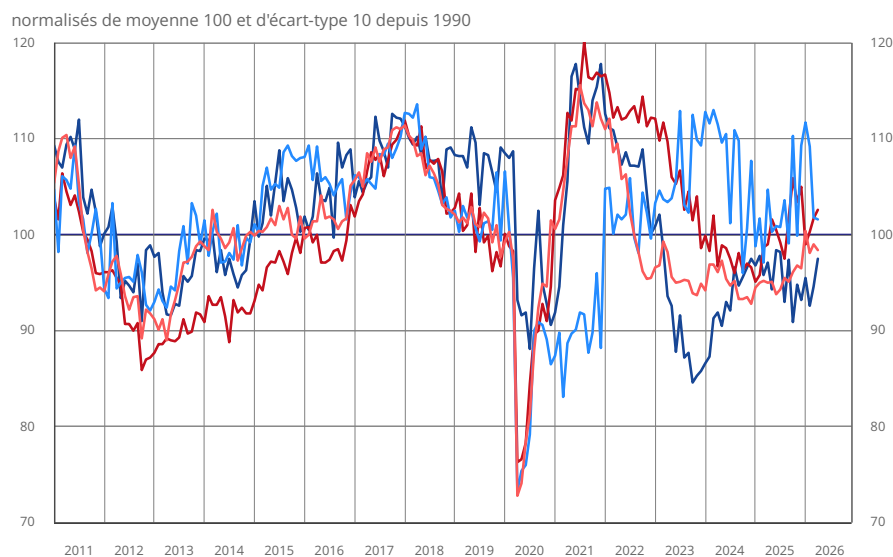
Dans la fabrication de biens d'équipement, l'indicateur synthétique du climat des affaires augmente légèrement pour le troisième mois consécutif. À 103, il s'éloigne de sa moyenne de longue période (100). Au niveau sous-sectoriel, l'indicateur se replie légèrement tout en restant nettement au-dessus de sa moyenne dans la fabrication de produits informatiques, électroniques et optiques. Il se replie également dans la fabrication de machines et équipements, se maintenant nettement au-dessous de la sienne. En revanche, il augmente de nouveau dans la fabrication d'équipements électriques et retrouve sa moyenne.

Dans la fabrication de matériels de transport, l'indicateur du climat des affaires est stable : à 102, il se maintient au-dessus de sa moyenne de longue période (100). Il est stable dans l'automobile, au-dessous de sa moyenne, tandis qu'il diminue légèrement dans la fabrication d'autres matériels de transport, tout en restant au-dessus de la sienne.

Enfin, l'indicateur de climat des affaires dans les « autres industries » se replie légèrement, à 98, au-dessous de sa moyenne de longue période (100). Au niveau sous-sectoriel, il diminue particulièrement dans la chimie où il atteint son plus bas niveau depuis décembre 2024.

## Climat des affaires dans les principaux sous-secteurs de l'industrie manufacturière

— C1 : agro-alimentaire      — C3 : biens d'équipement  
— C4 : matériels de transport      — C5 : autres industries



Source : Insee.

## Indicateurs synthétiques du climat des affaires dans les sous-secteurs de l'industrie manufacturière

Normalisés de moyenne 100 et d'écart-type 10 depuis 1990

NA* : (A17) et [A38 et A64]	Poids** (%)	févr.-26	mars-26	avr.-26
<b>(C1) Agro-alimentaire</b>	<b>20</b>	<b>93</b>	<b>95</b>	<b>98</b>
<b>(C3) Biens d'équipement</b>	<b>11</b>	<b>100</b>	<b>102</b>	<b>103</b>
<i>[CI] Produits informatiques, électroniques et optiques</i>	4	109	115	113
<i>[CJ] Équipements électriques</i>	3	97	98	100
<i>[CK] Machines et équipements</i>	5	95	95	94
<b>(C4) Matériels de transport</b>	<b>19</b>	<b>109</b>	<b>102</b>	<b>102</b>
<i>[CL1] Automobile</i>	9	95	98	98
<i>[CL2] Autres matériels de transport</i>	10	116	103	102
<b>(C5) Autres industries</b>	<b>45</b>	<b>98</b>	<b>99</b>	<b>98</b>
<i>[CB] Textile, habillement, cuir</i>	2	103	105	107
<i>[CC] Bois, papier, imprimerie</i>	4	99	98	98
<i>[CE] Chimie</i>	8	92	93	90
<i>[CG] Caoutchouc, plasturgie...</i>	7	97	96	97
<i>[CH] Métallurgie et autres produits métalliques</i>	11	94	97	99
<i>[CM] Autres industries manufacturières</i>	10	108	108	107

\* NA : Nomenclature agrégée, fondée sur la NAF rév.2.

\*\* Poids utilisés pour agréger les soldes d'opinion sous-sectoriels.

Source : Insee – enquête mensuelle de conjoncture dans l'industrie.

## Révisions

Le climat des affaires dans l'industrie de mars 2026 n'est pas révisé (après arrondi).

## Pour en savoir plus

Un solde d'opinion est l'écart entre le pourcentage pondéré des réponses « supérieur à la normale » ou « en hausse » et le pourcentage pondéré des réponses « inférieur à la normale » ou « en baisse ».

Les indicateurs synthétiques du climat des affaires ici présentés sont estimés indépendamment les uns des autres. Ainsi, celui de l'ensemble de l'industrie manufacturière ne peut pas se déduire des climats sous-sectoriels. Les mêmes soldes d'opinion entrent dans leurs calculs, mais ils n'y sont pas affectés des mêmes pondérations. Aussi, les indicateurs sont « normalisés » pour présenter une moyenne de longue période égale à 100 et un écart-type de 10.

Cette enquête fait partie du programme européen harmonisé d'enquêtes de conjoncture, financé en partie par la Commission européenne.

Les réponses à cette enquête ont été collectées entre le 26 mars et le 20 avril 2026 : l'essentiel des entreprises répondent lors des deux premières semaines de collecte.

Des informations complémentaires (méthodologie simplifiée et détaillée, nomenclatures, etc.) sont disponibles dans l'onglet « Documentation » de la page web de cette publication.

Prochaine publication : le 22 mai 2026, à 8h45.

Contact presse : [bureau-de-presse@insee.fr](mailto:bureau-de-presse@insee.fr)

Suivez-nous sur Bluesky (@Insee.fr) et sur X (@InseeFr)



Institut national de la statistique et des études économiques  
88 avenue Verdier, 92541 Montrouge Cedex  
Direction de la publication : Fabrice Lengart  
ISSN 0151-1475