

En Auvergne-Rhône-Alpes, l'activité continue de décliner au quatrième trimestre. Le nombre d'heures rémunérées poursuit son recul, l'emploi reste à l'arrêt tandis que le chômage augmente et les créations d'entreprises diminuent. De leur côté, les défaillances d'entreprises ralentissent. Ce trimestre conclut une année morose dans la région comme au national.

L'économie française profite de la reprise européenne, mais le chômage augmente

En 2025, l'économie mondiale a plutôt bien résisté aux inquiétudes créées par la nouvelle politique douanière américaine. En Europe, les économies ont réussi à enclencher la reprise : la croissance a atteint +0,9 % en 2025 dans les autres principales économies de la zone euro malgré un rythme modéré en fin d'année (+0,3 % au troisième trimestre puis +0,2 % au quatrième).

Malgré les incertitudes politiques, l'économie française profite de la reprise européenne. La croissance a atteint +0,9 % en 2025, soit quasiment autant qu'en 2024 (+1,1 %). Au quatrième trimestre 2025, l'activité ralentit en France : +0,2 % après +0,5 % au troisième trimestre.

En 2026, la flambée des cours des hydrocarbures se traduirait en France par un net regain d'inflation (2 % au cours du printemps, sur 12 mois glissants). Bien que fragilisée, la croissance française résisterait au premier semestre 2026, avec +0,2 % par trimestre et +0,9 % d'acquis à mi-année.

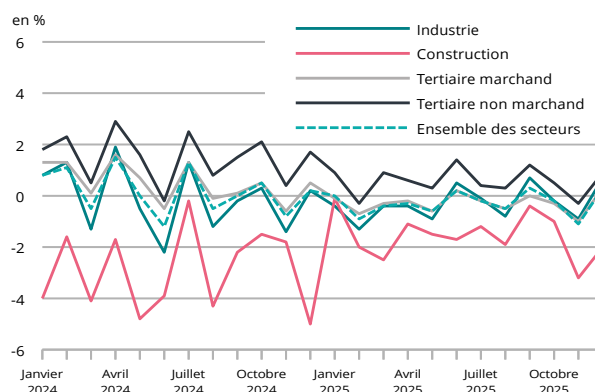
Le marché du travail ne profiterait pas de cette timide embellie. En 2025, l'emploi salarié baisse légèrement (-60 000 emplois), majoritairement au quatrième trimestre, et continuerait à baisser d'ici juin 2026 (-22 000 emplois). Le taux de chômage, à 7,9 %, atteindrait 8,1 % mi-2026.

L'activité recule de nouveau en fin d'année

Les soldes d'opinion sur les perspectives d'activité des entreprises, sous l'hypothèse que leurs évolutions nationales se déclinent uniformément entre les régions, témoignent d'un nouveau repli de l'activité au quatrième trimestre 2025, en Auvergne-Rhône-Alpes comme en France.

Les heures rémunérées poursuivent leur baisse par rapport au même trimestre de l'année précédente (-0,4 %) ► **avertissement**. Ce recul est toutefois moins important que sur l'ensemble du territoire français (hors Mayotte) (-0,6 %). La construction accuse de nouveau la plus forte baisse, avec -2,1 % contre -1,9 % à l'échelle nationale. Les services non marchands restent le seul secteur à croître dans la région, avec +0,4 %. Tous secteurs confondus, la plus forte diminution se situe en novembre, aussi bien en Auvergne-Rhône-Alpes (-1,1 %) qu'en France (hors Mayotte) (-1,2 %), et n'est pas compensée par la hausse du mois de décembre ► **figure 1**.

► 1. Évolution par secteur du nombre d'heures rémunérées par rapport au même mois de l'année précédente



Note : Ensemble des heures rémunérées des salariés y compris les heures supplémentaires, ainsi que les absences pour lesquelles le salarié est rémunéré. Le dernier mois est provisoire.

Champ : Secteur privé hors secteur agricole en Auvergne-Rhône-Alpes.

Source : DSN - traitement Insee.

Cette dynamique défavorable de l'activité se répercuterait sur l'évolution de la richesse créée dans la région, qui ralentirait au quatrième trimestre, sous l'hypothèse que les évolutions sectorielles nationales de la valeur ajoutée se déclinent uniformément entre régions.

Sur l'ensemble de l'année, l'activité se replie de -0,3 %, proche de l'évolution nationale (-0,4 %) : le secteur de la construction continue de s'affaiblir (-1,6 %), l'industrie diminue légèrement (-0,3 %) et les services marchands ralentissent (-0,3 %) après plusieurs années de hausse. Seul le secteur des services non marchands augmente (+0,6 %).

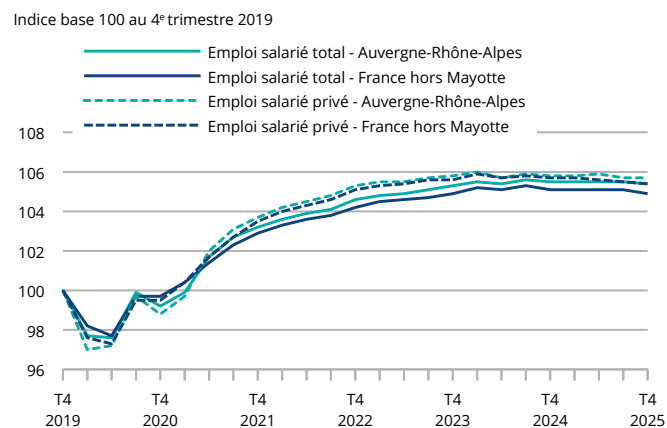
Au premier trimestre 2026, les résultats des enquêtes de conjoncture nationale, déclinés selon la structure sectorielle régionale, laissent présager une croissance plus soutenue, portée principalement par les services marchands. La croissance ralentirait toutefois au second trimestre, du fait des conflits internationaux.

L'emploi s'oriente à la baisse

Le nombre de salariés diminue au quatrième trimestre (-0,1 %), dans la région comme en France (hors Mayotte), après un troisième trimestre stable ► **figure 2**.

Cette évolution affecte particulièrement trois secteurs : la construction, l'industrie et le tertiaire non marchand ► **figure 3**. Dans la construction, l'emploi salarié poursuit le déclin amorcé au printemps 2022, dans les mêmes proportions qu'à l'échelle nationale (-0,4 %). Le Rhône est le principal contributeur à cette baisse, avec 400 emplois perdus au quatrième trimestre (-0,7 %). Dans le tertiaire non marchand, l'emploi salarié recule de -0,3 %, autant qu'au national, correspondant à la perte de 2 900 emplois dans la région. Dans l'industrie, l'emploi salarié hors intérim se réduit de -0,2 %, soit 900 emplois en moins. Cette baisse est plus forte dans la région qu'en France (hors Mayotte), où elle se limite à -0,1 %. L'Isère est le département où le repli du nombre d'emploi est le plus important (-500 emplois soit -0,6 %).

► 2. Évolution de l'emploi salarié



Note : Données provisoires pour le dernier trimestre et révisées pour les trimestres précédents ; données CVS en fin de trimestre.

Champ : Emploi salarié total.

Sources : Insee, estimations d'emploi ; estimations trimestrielles Urssaf, Dares, Insee.

Au quatrième trimestre, l'emploi est stable dans le tertiaire marchand hors intérim (+0,0 %), alors qu'il diminue en France (hors Mayotte) (-0,1 %). Dans l'agriculture, l'emploi rebondit, dans la région comme au national (+3,8 % et +3,9 %). Le repli observé au troisième trimestre (-3,2 % soit -10 300 emplois) s'expliquait alors par des vendanges précoces en 2025, dont le décalage en août s'était répercuté sur l'emploi, d'abord en septembre puis en octobre. Le rebond est particulièrement notable dans les départements du Rhône, de la Drôme et de l'Ardèche qui cumulent 800 emplois supplémentaires. Enfin, l'emploi intérimaire comptabilisé par convention dans le secteur tertiaire, progresse en fin d'année dans la région (+1,0 %) malgré sa baisse en France (-0,2 %).

Tous secteurs confondus, l'emploi salarié recule dans tous les départements de la région, à l'exception de la Savoie et de la Haute-Savoie (+0,4 % et +0,2 %).

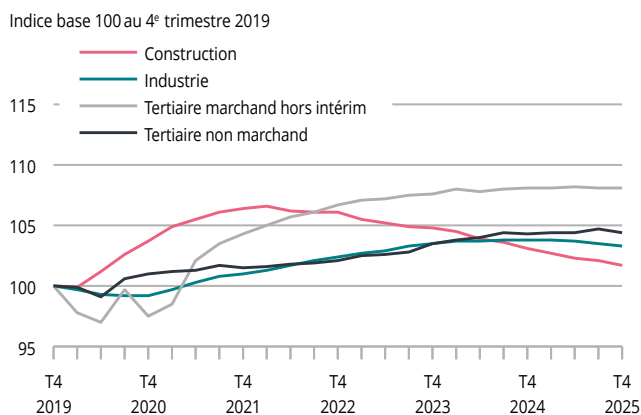
Fin 2025, Auvergne-Rhône-Alpes comptait 3,27 millions de salariés, soit 12,1 % de l'emploi salarié du pays. Sur l'ensemble de l'année, l'emploi salarié, stable, résiste mieux dans la région qu'au national où il recule (-0,2 %). Dans les deux cas, les composantes publique (-0,3 % soit -1 950 emplois) et privée (-0,0 % soit -500 emplois) portent ensemble cette baisse.

Trois secteurs évoluent plus favorablement, en particulier l'intérim : il a progressé de +1,7 % dans la région en 2025, alors qu'il est en recul au niveau national (-0,7 %). Le nombre d'intérimaires se distingue en Ardèche et bondit de +24,7 %, correspondant à 550 emplois supplémentaires liés aux besoins d'une entreprise industrielle. Le secteur agricole progresse également dans la région et enregistre 900 emplois de plus (+3,3 % contre +0,5 % au niveau national). Enfin, le tertiaire marchand hors intérim, qui représente

près d'un emploi salarié sur deux dans la région, reste stable (-0,0 % contre -0,1 %).

Dans les autres secteurs, les dynamiques de l'emploi salarié au cours de l'année ont été similaires dans la région à celles mesurées en France (hors Mayotte). Dans l'industrie, qui concentre 15,6 % des emplois de la région contre 12,0 % au national, l'emploi a baissé de -0,4 % (contre -0,5 %). Dans la construction, l'emploi continue de se replier en 2025 (-1,3 % contre -1,2 %), mais des signes favorables à une reprise se dessinent : les délivrances de permis de construire progressent en 2025, dans la région comme à l'échelle nationale, tandis que les mises en chantier cessent de ralentir en Auvergne-Rhône-Alpes et recommencent à croître en France (hors Mayotte). Enfin, dans le tertiaire non marchand, qui représente près d'un tiers des emplois régionaux, l'emploi a reculé brusquement en fin d'année, mais demeure au-dessus de son niveau du quatrième trimestre 2024 (+0,1 %), comme au plan national.

► 3. Évolution de l'emploi salarié par secteur



Note : Données provisoires pour le dernier trimestre et révisées pour les trimestres précédents ; données CVS, en fin de trimestre.

Champ : Emploi salarié total hors intérim.

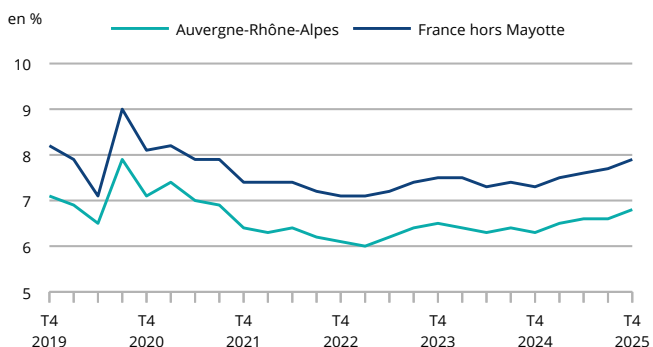
Sources : Insee, estimations d'emploi ; estimations trimestrielles Urssaf, Dares, Insee.

Le chômage poursuit sa hausse

Au quatrième trimestre, le taux de chômage progresse de 0,2 point dans la région comme au national ► **figure 4**, pour s'établir, respectivement, à 6,8 % en Auvergne-Rhône-Alpes et à 7,9 % en France (hors Mayotte). Cette hausse concerne tous les départements de la région, sauf la Haute-Savoie où il se stabilise à 5,7 %. Elle est la plus marquée dans le Rhône, où le taux de chômage augmente de +0,3 point entre le troisième et le quatrième trimestre, pour atteindre 7,3 %.

Sur un an, les dynamiques régionale et nationale sont comparables, avec un taux de chômage croissant de +0,5 point en Auvergne-Rhône-Alpes contre +0,6 point en France (hors Mayotte). La progression est la plus élevée dans le Rhône (+0,8 point) et la plus faible en Haute-Savoie (+0,2 point).

► 4. Taux de chômage



Note : Données provisoires pour le dernier trimestre et révisées pour les trimestres précédents ; données CVS.

Source : Insee, taux de chômage localisé.

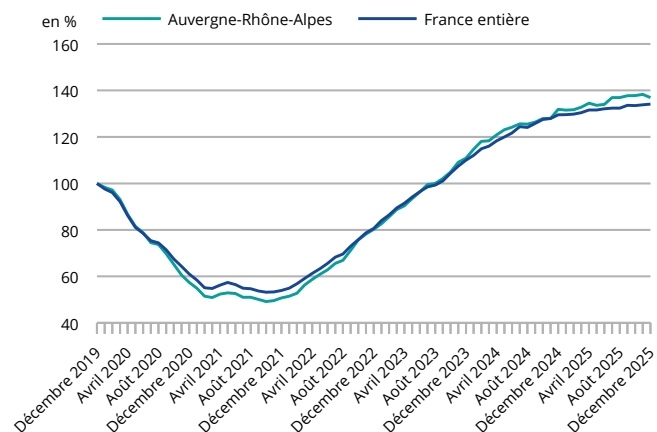
Les créations et les défaillances d'entreprises diminuent

Au dernier trimestre 2025, le nombre de créations d'entreprises diminue en Auvergne-Rhône-Alpes, après deux trimestres de hausse : -3,4 % pour l'ensemble des entreprises, tirées vers le bas par les micro-entreprises (-4,4 %). Ce fléchissement est plus fort qu'en France, où il se limite à -0,3 %, grâce au dynamisme des créations de micro-entreprises, en progression de +1,8 %. Cependant, sur l'année 2025, l'essor des créations d'entreprises est notable (+4,9 % dans la région et +5,2 % au national). Les créations de micro-entreprises, dans le secteur industriel dans la région, et dans le secteur du commerce au national, portent notamment cette croissance.

Enfin, les défaillances d'entreprises diminuent légèrement en décembre (-1,0 %) en Auvergne-Rhône-Alpes, après une année de hausse constante ► **figure 5**. En cumul annuel, 300 redressements judiciaires supplémentaires ont été prononcés entre décembre 2024 et décembre 2025, soit un accroissement de près de 3,8 % (+3,5 % en France métropolitaine), aboutissant au dépassement de 8 000 défaillances, seuil jusque là jamais atteint. ●

Maël Dieudonné, Thierry Marault, Grégory Rabatel (Insee)

► 5. Évolution des défaillances d'entreprises



Note : Données mensuelles brutes au 20 mars 2026, en date de jugement. Chaque point correspond au cumul des 12 derniers mois. Extraction de mars 2026.
Source : Fiben, Banque de France.

► Avertissement sur les heures rémunérées

Dans le secteur de la construction, les évolutions des heures rémunérées doivent être interprétées avec prudence, en particulier pour les mois de décembre et de janvier, dans les comparaisons en glissement annuel.

En effet, dans ce secteur, les congés des salariés sont indemnisés par des caisses de congés payés et non directement par les employeurs ; ils ne sont donc pas comptabilisés dans les heures rémunérées issues des déclarations.

Selon le positionnement calendaire des congés de fin d'année, un même mois peut inclure un nombre de jours de congés différent d'une année sur l'autre, ce qui peut entraîner des évolutions marquées des heures rémunérées sans que celles-ci reflètent nécessairement une évolution de l'activité économique.

► Pour en savoir plus

- « L'activité recule encore mais l'emploi résiste grâce au tertiaire non marchand », Insee Conjoncture Auvergne-Rhône-Alpes n° 50, Janvier 2026.
- « Inflation ravivée, croissance fragilisée », Note de conjoncture nationale, Insee, Mars 2026.
- « Au quatrième trimestre 2025, l'emploi salarié est stable ou quasi stable dans plus de la moitié des régions », Insee Informations rapides n° 65, Mars 2026.
- Tableau de bord de la conjoncture : <https://www.insee.fr/fr/statistiques/2121840>.

