


# Au quatrième trimestre 2025, les salaires horaires augmentent de 1,7 % sur un an, le coût horaire du travail de 2,3 %

Indice du coût du travail (ICT) - Estimation flash - quatrième trimestre 2025

Informations Rapides · 13 février 2026 · n° 35



## Ralentissement des salaires horaires au quatrième trimestre 2025

Au quatrième trimestre 2025, les salaires horaires dans les secteurs marchands non agricoles (hors services aux ménages) continuent de ralentir : +1,7 % sur un an, après +1,9 % au trimestre précédent. Ce ralentissement s'inscrit dans une tendance, observée depuis mi-2023, liée à la prise en compte dans les négociations salariales d'une inflation désormais modérée : l'indice des prix à la consommation augmente de 0,9 % sur un an en moyenne au quatrième trimestre 2025, après +1,0 % le trimestre précédent. En outre, les versements de prime de partage de la valeur (PPV) reculent un peu sur un an au quatrième trimestre 2025 : 1,4 milliard d'euros ont été versés aux salariés ce trimestre, contre 1,5 milliard d'euros un an auparavant.

En moyenne annuelle, l'inflation atteint +0,9 % en 2025, très inférieure à celle des deux années précédentes (+2,0 % en moyenne en 2024, +4,9 % en 2023). En écho à ce ralentissement marqué des prix, les salaires horaires augmentent de 2,1 % en 2025 en moyenne annuelle, après +3,0 % en 2024 et +4,1 % en 2023.

Par secteur d'activité, les salaires horaires freinent nettement dans l'industrie (+2,1 % sur un an, après +2,8 %) et, dans une moindre mesure, dans le tertiaire marchand (+1,4 % sur un an, après +1,7 %). En revanche, ils accélèrent dans la construction (+2,3 % sur un an, après +1,9 %).

## Quasi-stabilité de la croissance du coût horaire du travail

Au quatrième trimestre 2025, les exonérations de cotisations sociales sur les bas salaires reculent, ce qui pèse sur le coût horaire du travail (salaires, cotisations et taxes, déduction faite des subventions) dans les secteurs marchands non agricoles. En conséquence, la croissance du coût du travail demeure quasi stable, malgré le ralentissement des salaires : +2,3 % sur un an, après +2,4 % au trimestre précédent.

### Évolutions de l'ICT – salaire horaire et de l'ICT – coût horaire

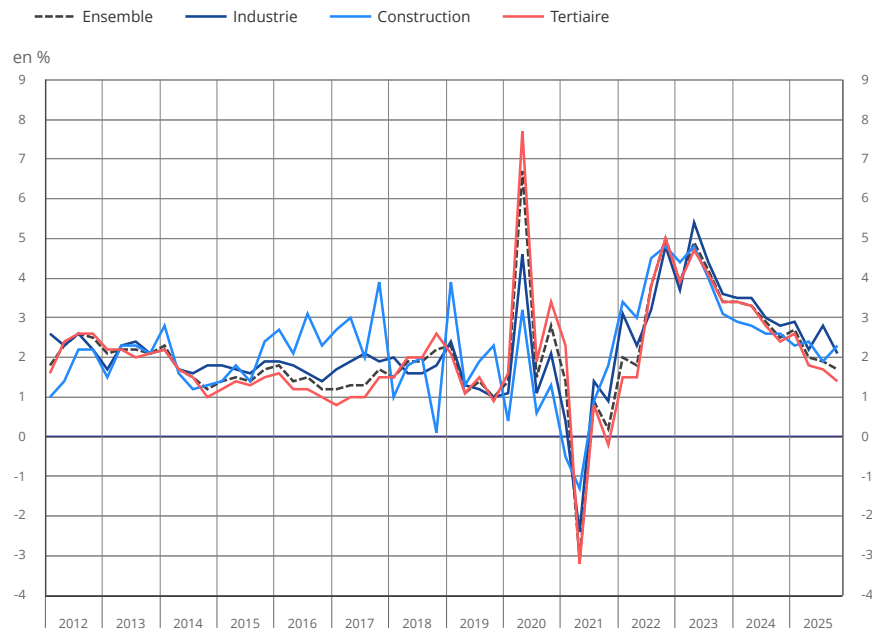
(en %, données CVS-CJO – estimation flash)

	Évolution des salaires horaires au quatrième trimestre 2025		Évolution du coût horaire au quatrième trimestre 2025	
	Sur un trimestre	Sur un an	Sur un trimestre	Sur un an
INDUSTRIE	0,8	2,1	0,7	2,8
CONSTRUCTION	2,4	2,3	2,3	3,4
TERTIAIRE	0,9	1,4	0,9	2,1
<b>ENSEMBLE</b>	<b>1,0</b>	<b>1,7</b>	<b>1,0</b>	<b>2,3</b>

Champ : secteur marchand non agricole hors services aux ménages.

Source : Urssaf Caisse nationale, Insee - Indice du coût du travail (ICT), estimation flash.

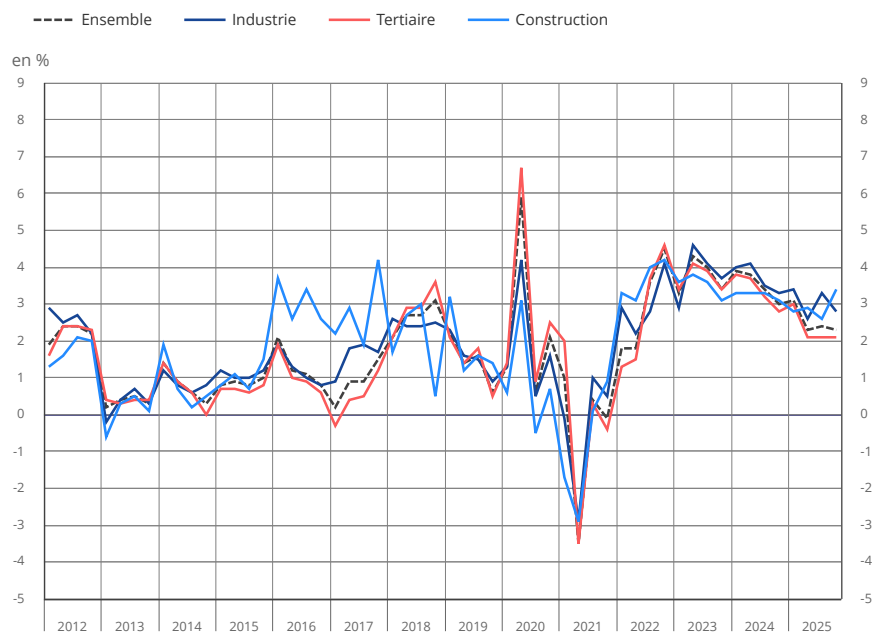
## Glissements annuels de l'ICT - salaire horaire (estimation flash)



Champ : secteur marchand non agricole hors services aux ménages.

Source : Urssaf Caisse nationale, Insee – Indice du coût du travail (ICT), estimation flash.

## Glissements annuels de l'ICT - coût horaire (estimation flash)



Champ : secteur marchand non agricole hors services aux ménages.

Source : Urssaf Caisse nationale, Insee – Indice du coût du travail (ICT), estimation flash.

## Pour en savoir plus

---

L'estimation flash de l'indice du coût du travail (ICT) est publiée environ 45 jours après la fin du dernier trimestre considéré. Elle est réalisée en mobilisant de manière anticipée les données issues de la déclaration sociale nominative (DSN). Elle anticipe l'estimation des résultats détaillés, publiée environ 75 jours après la fin du trimestre considéré, qui mobilise des informations plus complètes, issues de la même source. Lors de la publication de l'estimation flash de l'ICT d'un trimestre donné, les données portant sur les trimestres antérieurs ne sont pas révisées.

Une note méthodologique, accessible dans l'onglet « Documentation » de la version web de cette publication, présente en détail l'indicateur.

Un billet de blog de l'Insee (en 2023) a montré le lien et les différences avec les autres indicateurs conjoncturels sur les salaires, notamment le Salaire mensuel de base (SMB) de l'enquête Acemo.

Prochaine publication de l'estimation détaillée du quatrième trimestre 2025 : le 17 mars 2026 à 8h45.

Prochaine publication de l'estimation flash du premier trimestre 2026 : le 13 mai 2026 à 8h45.

Contact presse : [bureau-de-presse@insee.fr](mailto:bureau-de-presse@insee.fr)

Suivez-nous sur Bluesky ([@Insee.fr](https://bsky.app/profile/@Insee.fr)) et sur X ([@InseeFr](https://twitter.com/InseeFr))



Institut national de la statistique et des études économiques  
88 avenue Verdier, 92541 Montrouge Cedex  
Direction de la publication : Fabrice Lengart  
ISSN 0151-1475