


# En janvier 2026, le climat des affaires dans l'industrie augmente de nouveau, à son plus haut niveau depuis juillet 2022

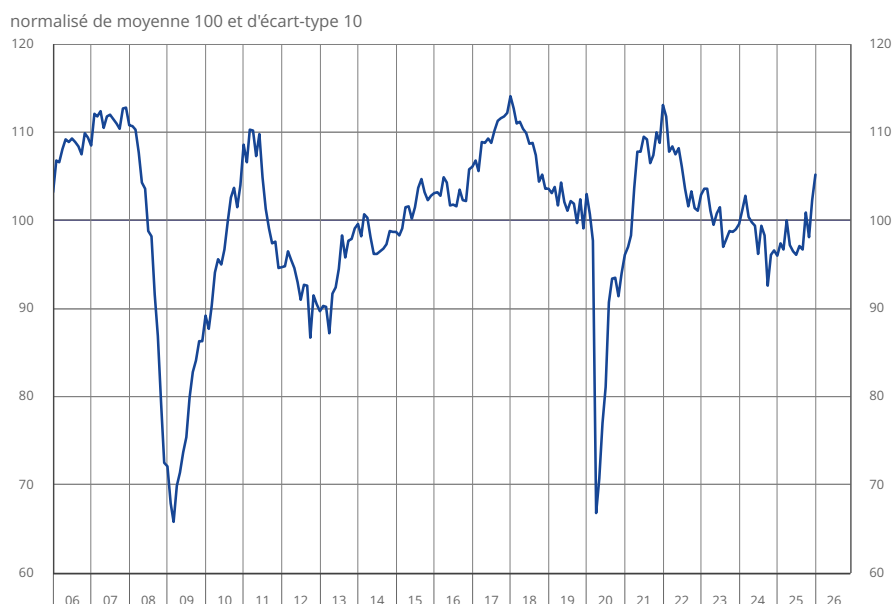
Enquête mensuelle de conjoncture dans l'industrie - janvier 2026

Informations Rapides · 23 janvier 2026 · n° 014



En janvier 2026, le climat des affaires augmente de nouveau dans l'industrie. À 105, l'indicateur qui le synthétise gagne trois points et atteint son plus haut niveau depuis juillet 2022. Cette hausse provient notamment de l'augmentation des soldes d'opinion relatifs aux perspectives personnelles de production et aux carnets de commandes globaux.

## Indicateur synthétique du climat des affaires



Source : Insee.

Industrie manufacturière	Moy.*	oct.-25	nov.-25	déc.-25	janv.-26
<b>Climat des affaires</b>	<b>100</b>	<b>101</b>	<b>98</b>	<b>102</b>	<b>105</b>
Production passée	4	-13	-10	9	7
Stocks de produits finis	12	19	17	19	8
Carnets de commandes globaux	-18	-15	-20	-17	-11
Carnets de commandes étrangers	-14	-4	-16	-7	-6
Évolution passée des effectifs	-8	-5	-6	-2	-4
Évolution prévue des effectifs	-9	0	-1	-1	-1
Perspectives personnelles de production	6	19	14	10	17
Perspectives générales de production	-7	-11	-9	-6	-4
Tendance prévue des prix de vente	4	4	2	2	1
Incertitude économique ressentie**	29	31	31	33	33

\* Moyenne depuis 1976 pour les climats et les soldes sauf incertitude économique ressentie (avril 2021).

\*\* Solde d'opinion non CVS.

Source : Insee – enquête mensuelle de conjoncture dans l'industrie.

## Le solde d'opinion relatif aux perspectives personnelles de production rebondit fortement

En janvier 2026, le solde d'opinion associé aux perspectives personnelles de production rebondit fortement et s'écarte de sa moyenne. Celui relatif aux perspectives générales de production dans l'industrie augmente pour le quatrième mois consécutif, s'éloigne également de la sienne, et atteint son plus haut niveau depuis avril 2023. En revanche, le solde associé à l'évolution de la production passée se replie légèrement ; il se maintient au-dessus de sa moyenne. Le solde sur l'incertitude économique ressentie est stable, au-dessus de la sienne.

Les soldes d'opinion associés au niveau des carnets de commandes, globaux comme étrangers, augmentent de nouveau, de façon plus marquée pour les commandes globales. Les deux soldes s'écartent de leur moyenne respective.

Le solde d'opinion sur le niveau actuel des stocks de produits finis se replie fortement et repasse au-dessous de sa moyenne.

Le solde d'opinion relatif à l'évolution passée des effectifs se replie légèrement, tandis que celui associé à leur évolution prévue reste stable. Tous deux se maintiennent au-dessus de leur moyenne.

Le solde d'opinion relatif à l'évolution prévue des prix de vente au cours des trois prochains mois diminue légèrement et s'éloigne de sa moyenne de long terme.

La proportion d'entreprises déclarant des obstacles de production dus à une insuffisance de personnel augmente et s'éloigne de sa moyenne. La part de celles déclarant des obstacles dus à des difficultés d'approvisionnement augmente de nouveau et s'écarte également de la sienne. Au total, la proportion d'entreprises déclarant des obstacles seulement liés à l'offre est stable néanmoins : à 24 %, elle se situe légèrement au-dessus de sa moyenne. La proportion d'entreprises déclarant des obstacles seulement liés à la demande rebondit : à 24 %, elle se situe toutefois bien au-dessous de sa moyenne de longue période.

## Part d'entreprises déclarant des obstacles limitant leur production\*

Proportions d'entreprises, en % des réponses, CVS

Industrie manufacturière	Moy.**	oct.-25	nov.-25	déc.-25	janv.-26
Obstacles liés à l'offre et à la demande	9	12	13	14	10
Obstacles dus à des difficultés d'approvisionnement	11	15	13	15	18
Obstacles dus à une insuffisance de personnel	9	13	11	11	14
Obstacles liés à l'offre seulement	22	23	24	24	24
Obstacles liés à la demande seulement	39	25	25	22	24

\* Séries trimestrielles à partir de janvier 1991 puis mensuelles à partir de mai 2022.

\*\* Moyenne de longue période depuis 1991 sur séries mensualisées (sur la période de collecte trimestrielle, le point recueilli le premier mois de chaque trimestre a été reporté à l'identique les deux mois suivants).

Source : Insee – enquête mensuelle de conjoncture dans l'industrie.

## Le climat des affaires rebondit fortement dans les autres industries et atteint son plus haut niveau depuis juillet 2022

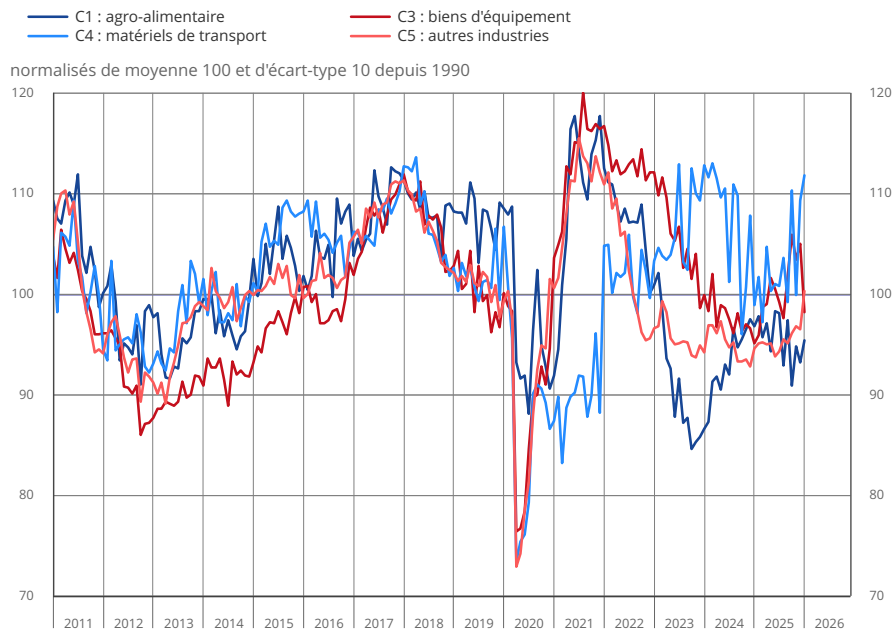
En janvier 2026, l'indicateur du climat des affaires dans l'agro-alimentaire rebondit. À 95, il se rapproche de sa moyenne de longue période (100). Cette hausse provient principalement du rebond des soldes d'opinion relatifs aux perspectives personnelles de production et aux carnets de commandes globaux.

Dans la fabrication de biens d'équipement, l'indicateur synthétique du climat des affaires se replie et repasse au-dessous de sa moyenne de longue période (100). Cette baisse provient principalement des soldes d'opinion relatifs à la production passée et aux carnets de commandes, globaux comme étrangers.

Dans la fabrication de matériels de transport, l'indicateur du climat des affaires augmente de nouveau : à 112, il se situe bien au-dessus de sa moyenne de longue période (100). Il augmente encore à la fois dans l'automobile, où il se rapproche de sa moyenne, et dans les autres matériels de transport, où il se situe proche de son plus haut niveau (atteint en août 2024) depuis le début de la série (février 1990). Dans chacun des deux sous-secteurs, les soldes d'opinion relatifs aux carnets de commandes, globaux comme étrangers, et la diminution des stocks de produits finis expliquent principalement l'augmentation du climat.

Enfin, l'indicateur de climat des affaires dans les « autres industries » rebondit et rejoint sa moyenne de longue période (100). Il atteint son plus haut niveau depuis juillet 2022. Ce rebond provient des soldes d'opinion relatifs aux carnets de commandes, globaux comme étrangers, et des perspectives personnelles de production. Le climat des affaires augmente ou est quasi stable dans chacun des sous-secteurs.

### Climat des affaires dans les principaux sous-secteurs de l'industrie manufacturière



Source : Insee.

Indicateurs synthétiques du climat des affaires dans les sous-secteurs de l'industrie manufacturière

Normalisés de moyenne 100 et d'écart-type 10 depuis 1990

NA* : (A17) et [A38 et A64]	Poids** (%)	nov.-25	déc.-25	janv.-26
(C1) Agro-alimentaire	20	95	93	95
(C3) Biens d'équipement	11	103	105	98
[CI] Produits informatiques, électronique et optiques	4	116	115	102
[CJ] Équipements électriques	3	99	105	95
[CK] Machines et équipements	5	96	96	97
(C4) Matériels de transport	19	100	109	112
[CL1] Automobile	9	95	97	99
[CL2] Autres matériels de transport	10	103	116	118
(C5) Autres industries	45	97	96	100
[CB] Textile, habillement, cuir	2	100	94	103
[CC] Bois, papier, imprimerie	4	98	101	100
[CE] Chimie	8	93	93	97
[CG] Caoutchouc, plasturgie...	7	96	95	97
[CH] Métallurgie et autres produits métalliques	11	92	94	99
[CM] Autres industries manufacturières	10	104	105	105

\* NA : Nomenclature agrégée, fondée sur la NAF rév.2.  
\*\* Poids utilisés pour agréger les soldes d'opinion sous-sectoriels.  
Source : Insee – enquête mensuelle de conjoncture dans l'industrie.

Révisions

Le climat des affaires dans l'industrie de décembre 2025 n'est pas révisé (après arrondi).

Pour en savoir plus

Un solde d'opinion est l'écart entre le pourcentage pondéré des réponses « supérieur à la normale » ou « en hausse » et le pourcentage pondéré des réponses « inférieur à la normale » ou « en baisse ».

Les indicateurs synthétiques du climat des affaires ici présentés sont estimés indépendamment les uns des autres. Ainsi, celui de l'ensemble de l'industrie manufacturière ne peut pas se déduire des climats sous-sectoriels. Les mêmes soldes d'opinion entrent dans leurs calculs, mais ils n'y sont pas affectés des mêmes pondérations. Aussi, les indicateurs sont « normalisés » pour présenter une moyenne de longue période égale à 100 et un écart-type de 10.

Cette enquête fait partie du programme européen harmonisé d'enquêtes de conjoncture, financé en partie par la Commission européenne.

Des informations complémentaires (méthodologie simplifiée et détaillée, nomenclatures, etc.) sont disponibles dans l'onglet « Documentation » de la page web de cette publication.  
Les réponses à cette enquête ont été collectées entre le 26 décembre 2025 et le 20 janvier 2026 : l'essentiel des entreprises répondent lors des deux premières semaines de collecte.

Prochaine publication : le 24 février 2026, à 8h45.

Contact presse : [bureau-de-presse@insee.fr](mailto:bureau-de-presse@insee.fr)  
Suivez-nous sur Bluesky (@Insee.fr) et sur X (@InseeFr)