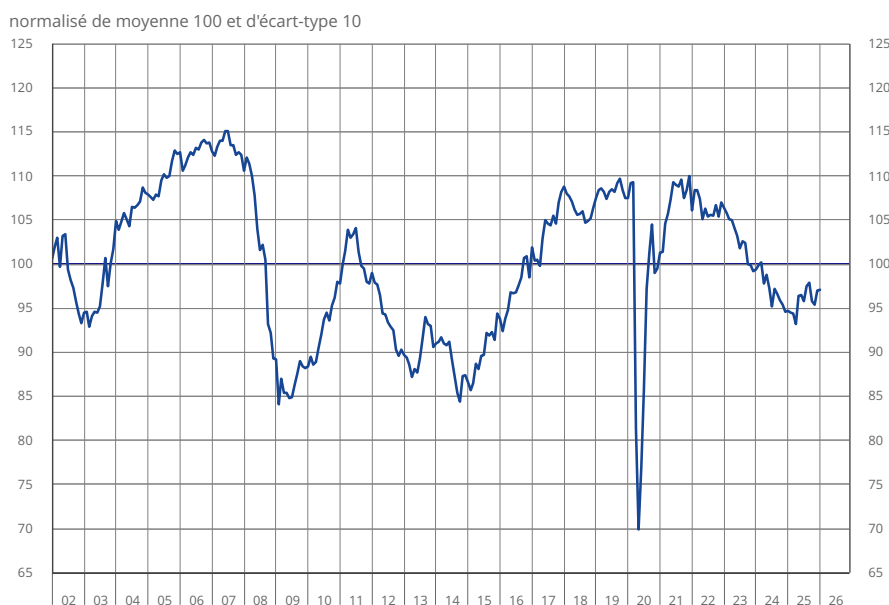


Selon les chefs d'entreprise interrogés en janvier 2026, le climat des affaires dans le bâtiment est stable. À 97, l'indicateur synthétique demeure au-dessous de sa moyenne de long terme (100). L'opinion des entrepreneurs du bâtiment sur leur activité, passée comme prévue, est stable par rapport au mois de décembre. Par ailleurs, le solde sur les prix prévus augmente fortement, et les difficultés de recrutement reportées chaque trimestre par les chefs d'entreprise diminuent.

Indicateur synthétique du climat des affaires



Source : Insee.

Conjoncture dans l'industrie du bâtiment

Soldes d'opinion, en %, CVS

	Moy*	Oct. 25	Nov. 25	Dec. 25	Jan. 26
Climat des affaires	100	96	95	97	97
Activité passée	-3	-13	-13	-10	-10
Activité prévue	-4	-8	-10	-6	-6
Perspectives générales ****	-15	-22			-20
Effectifs passés	-4	-5	-5	-3	-3
Effectifs prévus	-1	-1	-3	-1	0
Jugement sur les carnets de commandes	-21	-32	-34	-33	-32
Taux d'utilisation des capacités de production (en %)	89,0	89,8	88,9	89,5	89,3
Obstacles limitant la production (en %) **	64	60	60	58	58
- Pour insuffisance de demande (en %) **	31	38	38	36	36
- Pour insuffisance de personnel (en %) **	29	26	26	24	22
- Pour difficultés d'approvisionnement (en %) **	6	2	2	2	1
Goulots de production (en %)	35	39	36	37	37
Difficultés de recrutement (en %) ****	61	65			61
Prix prévus	-8	-11	-11	-9	-2
Situation de trésorerie ****	-10	-13			-7
Délais de paiement ****	30	37			35
Incertitude économique ressentie ***	10	12	13	11	11

* Moyenne depuis septembre 1993 pour les soldes et le climat, depuis avril 2021 pour le solde sur l'incertitude économique ressentie.

** Pourcentage de réponses pondérées non CVS.

*** Solde d'opinion non CVS.

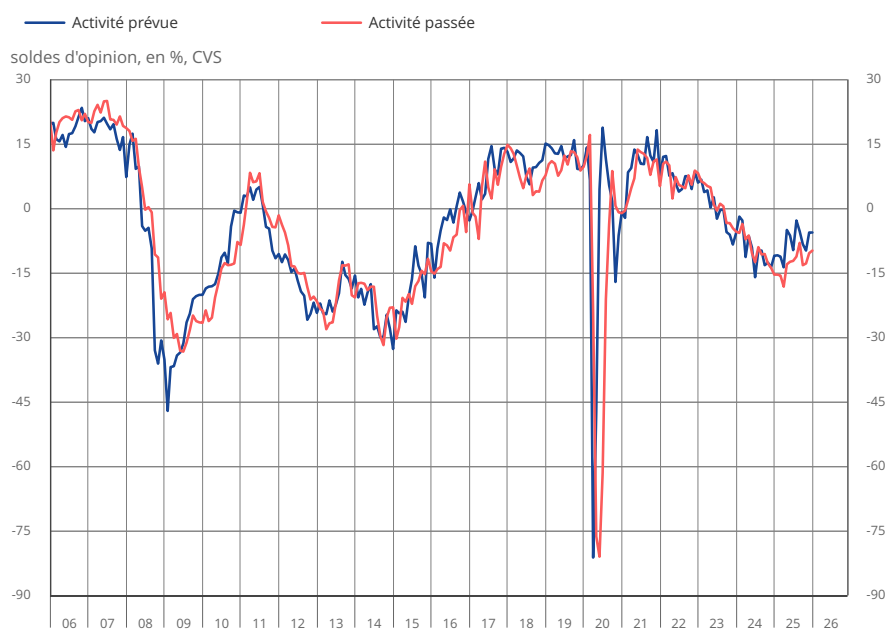
**** Indicateur issu du volet trimestriel de l'enquête.

Source : Insee - enquête mensuelle de conjoncture dans le bâtiment.

Les soldes d'opinion des entrepreneurs sur leur activité passée et prévue sont stables

En janvier 2026, l'opinion des entrepreneurs du bâtiment au sujet de leur activité, passée comme prévue, est stable, les soldes associés demeurent au-dessous de leur moyenne de long terme.

Évolution de l'activité dans le bâtiment



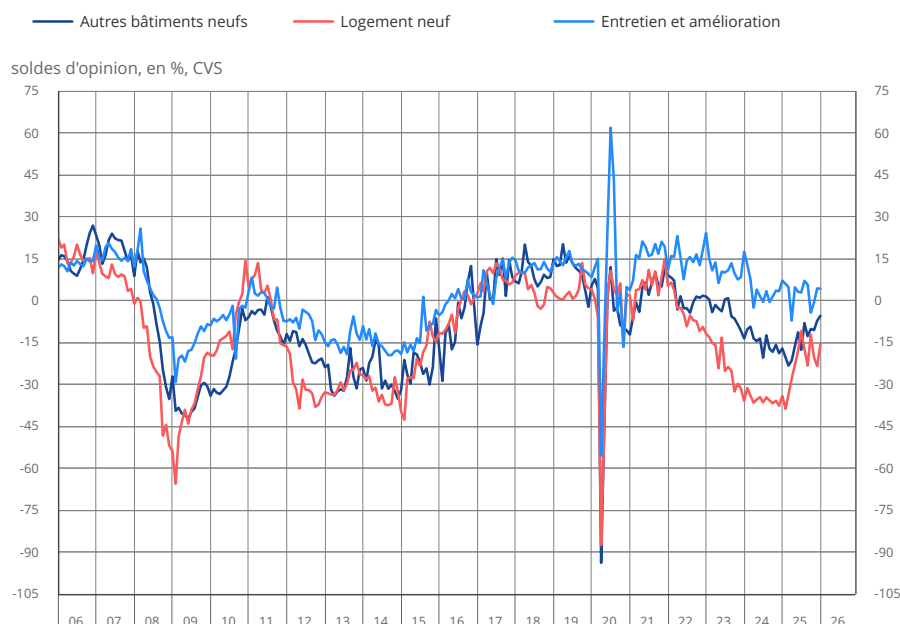
Source : Insee.

L'opinion des entrepreneurs du bâtiment sur leur activité prévue est cependant contrastée si l'on distingue par type d'activité. Le solde relatif à l'activité prévue dans la construction de logements augmente mais demeure sous sa moyenne de long terme ; celui dans la construction de bâtiments non résidentiels est aussi en hausse, au-dessus de la sienne. Dans l'entretien-amélioration, l'activité prévue est stable, au-dessus de sa moyenne de long terme.

Les entrepreneurs du secteur se montrent légèrement moins pessimistes sur les perspectives générales du secteur que lors du trimestre précédent : le solde d'opinion correspondant rebondit, se rapproche de sa moyenne de long terme et poursuit son redressement progressif, après avoir évolué, entre juillet 2024 et janvier 2025, autour de ses plus bas niveaux depuis dix ans (hors crise sanitaire).

L'incertitude économique ressentie par les entrepreneurs du bâtiment est stable, au-dessus de sa moyenne de long terme.

Évolution de l'activité prévue dans la construction



Source : Insee.

Le solde d'opinion sur les carnets de commandes continue d'augmenter

En janvier 2026, le solde d'opinion relatif au niveau des carnets de commandes des entrepreneurs du bâtiment augmente légèrement de nouveau, après avoir atteint au mois de novembre dernier son plus bas niveau observé depuis décembre 2016 (crise sanitaire incluse). Il demeure nettement au-dessous de sa moyenne de long terme.

Le taux d'utilisation des capacités de production se replie légèrement

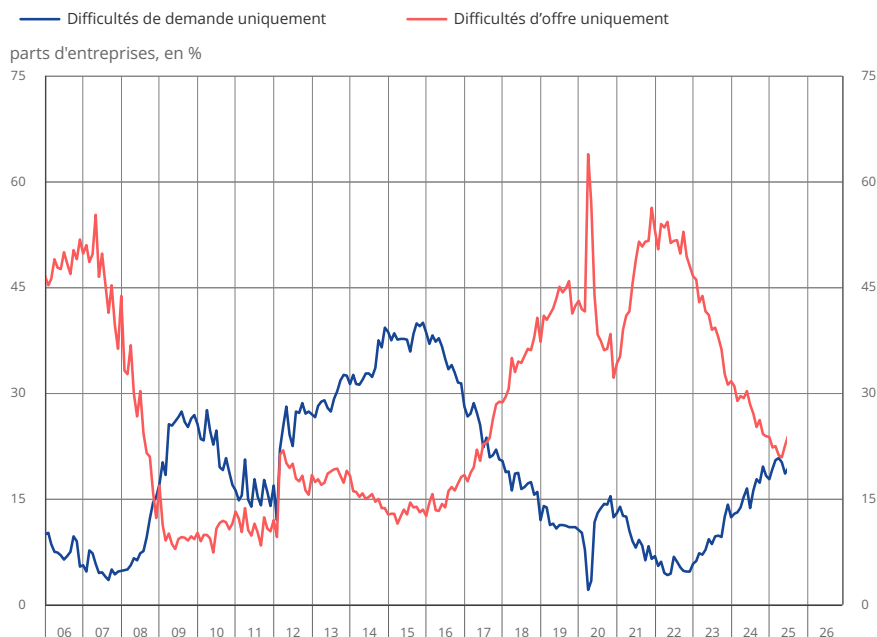
En janvier 2026, 37 % des entreprises se déclarent à la limite de leur capacité de production (goulots de production), c'est-à-dire qu'elles ne pourraient pas produire davantage avec leurs moyens actuels si elles recevaient plus de commandes. Cette part est stable, au-dessus de sa moyenne de long terme (35 %).

Le taux d'utilisation des capacités de production se replie légèrement. Il s'établit à 89,3 %, toujours un peu au-dessus de sa moyenne de long terme.

Les chefs d'entreprise sont aussi nombreux que le mois précédent à déclarer des obstacles limitant leur production : à 58 %, cette proportion se situe au-dessous de sa moyenne de long terme. Les chefs d'entreprise sont également aussi nombreux que le mois précédent à déclarer faire face à des difficultés de demande (36 %), une proportion au-dessus sa moyenne de long terme. Cependant, ils sont moins nombreux que le mois précédent à déclarer ne pas pouvoir augmenter leur production du fait d'une insuffisance de personnel : à 22 %, cette proportion diminue et se situe au-dessous de sa moyenne de long terme. De même, les entrepreneurs du bâtiment sont moins nombreux qu'au trimestre précédent à déclarer faire face à des difficultés de recrutement (61 %), une proportion qui retrouve sa moyenne de long terme et se situe au plus bas depuis octobre 2017.

La part des entreprises qui déclarent rencontrer uniquement des difficultés d'offre est stable (22 %), tandis que la part des entreprises déclarant rencontrer uniquement des difficultés de demande rebondit légèrement (20 %).

Type de difficultés rencontrées par les entreprises



Source : Insee.

Le solde d'opinion sur les prix augmente fortement

En janvier 2026, le solde d'opinion sur les prix prévus poursuit fortement son redressement, après avoir atteint son plus bas niveau observé depuis 2017 (hors crise sanitaire) en octobre puis novembre dernier. Il repasse nettement au-dessus de sa moyenne de long terme.

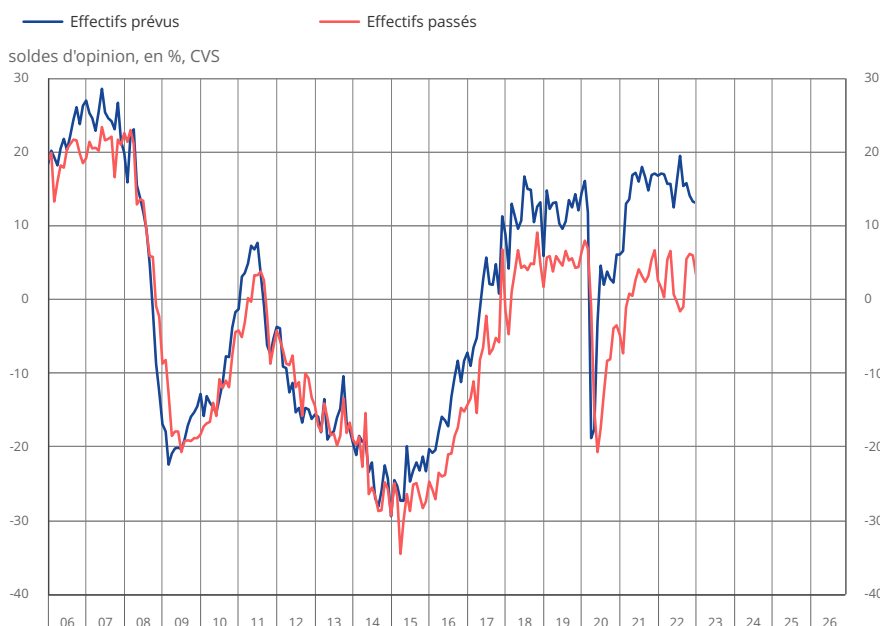
Les entrepreneurs font preuve d'un regain d'optimisme quant à la situation de leur trésorerie en janvier 2026 : le solde d'opinion trimestriel associé rebondit nettement, repassant au-dessus de sa moyenne de long terme. Il s'écarte de son plus bas niveau observé depuis 2019 (hors crise sanitaire), atteint en octobre dernier.

Le solde trimestriel sur les délais de paiement se replie, mais demeure au-dessus de sa moyenne de long terme.

L'opinion sur l'emploi futur continue de s'améliorer

En janvier 2026, le solde d'opinion des entrepreneurs sur l'évolution de leurs effectifs passés est stable, au-dessus de sa moyenne de long terme. Le solde sur les effectifs futurs augmente de nouveau et quitte sa moyenne de long terme.

Évolution de l'emploi dans le bâtiment



Source : Insee.

Révisions

Le climat des affaires dans l'industrie du bâtiment du mois de décembre 2025 est révisé à hausse d'un point (après arrondi).

Pour en savoir plus

Pour les questions à trois modalités, un solde d'opinion est l'écart entre le pourcentage pondéré des réponses « supérieures à la normale » ou « en hausse » et le pourcentage de réponses « inférieures à la normale » ou « en baisse ».

Les réponses à cette enquête ont été collectées entre le 26 décembre 2025 et le 20 janvier 2026 ; l'essentiel des entreprises répondent lors des deux premières semaines de collecte.

Tous les soldes d'opinion résultant de l'enquête sont repris dans cette publication et sont disponibles dans les séries complémentaires mises en ligne.

Cette enquête fait partie du programme européen harmonisé d'enquêtes de conjoncture, financé en partie par la Commission européenne.

Des informations complémentaires (méthodologie simplifiée et détaillée, nomenclatures, etc.) sont disponibles dans l'onglet « Documentation » de la page web de cette publication.

Prochaine publication : le 24 février 2026 à 8h45.

Contact presse : bureau-de-presse@insee.fr

Suivez-nous sur Bluesky (@Insee.fr) et sur X (@InseeFr)



Institut national de la statistique et des études économiques
88 avenue Verdier, 92541 Montrouge Cedex
Direction de la publication : Fabrice Lenglard
ISSN 0151-1475