


# En décembre 2025, le climat des affaires dans l'industrie du bâtiment s'éclaircit légèrement

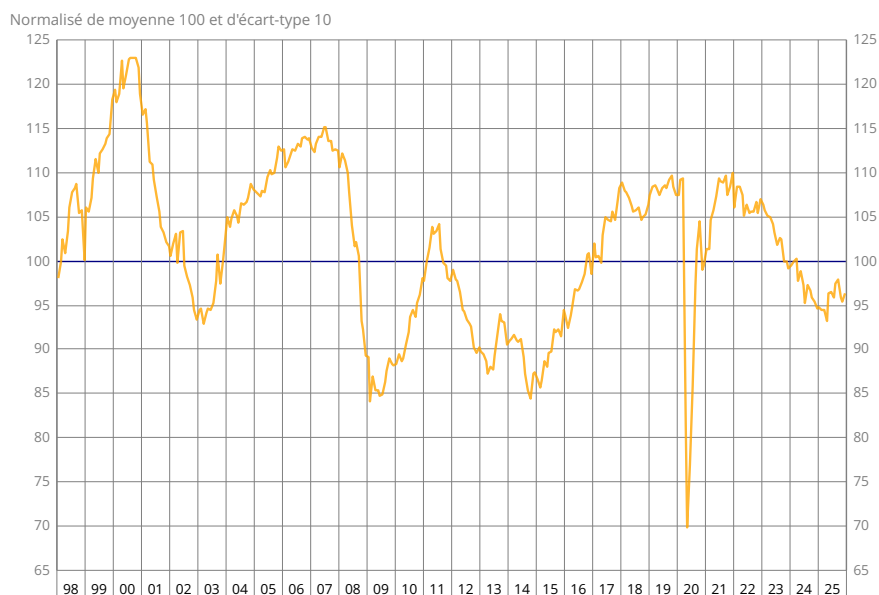
Enquête mensuelle de conjoncture dans l'industrie du bâtiment - décembre 2025

Informations Rapides · 18 décembre 2025 · n° 318



Selon les chefs d'entreprise interrogés en décembre 2025, le climat des affaires dans le bâtiment s'éclaircit légèrement. À 96, l'indicateur synthétique gagne un point mais demeure au-dessous de sa moyenne de long terme (100). L'opinion des entrepreneurs du bâtiment sur leur activité, passée et prévue, s'améliore par rapport au mois de novembre, et le taux d'utilisation des capacités de production rebondit.

## Indicateur synthétique du climat des affaires



Source : Insee.

	Moy*	Sept. 25	Oct. 25	Nov. 25	Dec. 25
<b>Climat des affaires</b>	<b>100</b>	<b>98</b>	<b>96</b>	<b>95</b>	<b>96</b>
Activité passée	-3	-8	-13	-13	-12
Activité prévue	-4	-5	-8	-10	-7
Perspectives générales ****	-15		-22		
Effectifs passés	-4	-6	-5	-5	-3
Effectifs prévus	-1	3	-1	-3	-1
Jugement sur les carnets de commandes	-21	-29	-32	-34	-33
Taux d'utilisation des capacités de production (en %)	89	89,2	89,8	88,9	89,4
Obstacles limitant la production (en %) **	65	58	60	60	58
- Pour insuffisance de demande (en %) **	31	36	38	38	35
- Pour insuffisance de personnel (en %) **	29	27	26	26	24
- Pour difficultés d'approvisionnement (en %) **	6	1	2	2	1
Goulots de production (en %)	35	37	39	36	37
Difficultés de recrutement (en %) ****	61		64		
Prix prévus	-8	-9	-11	-11	-9
Situation de trésorerie ****	-10		-13		
Délais de paiement ****	30		37		
Incertitude économique ressentie ***	10	9	12	13	10

\* Moyenne depuis septembre 1993 pour les soldes et le climat, depuis avril 2021 pour le solde sur l'incertitude économique ressentie.

\*\* Pourcentage de réponses pondérées non CVS.

\*\*\* Solde d'opinion non CVS.

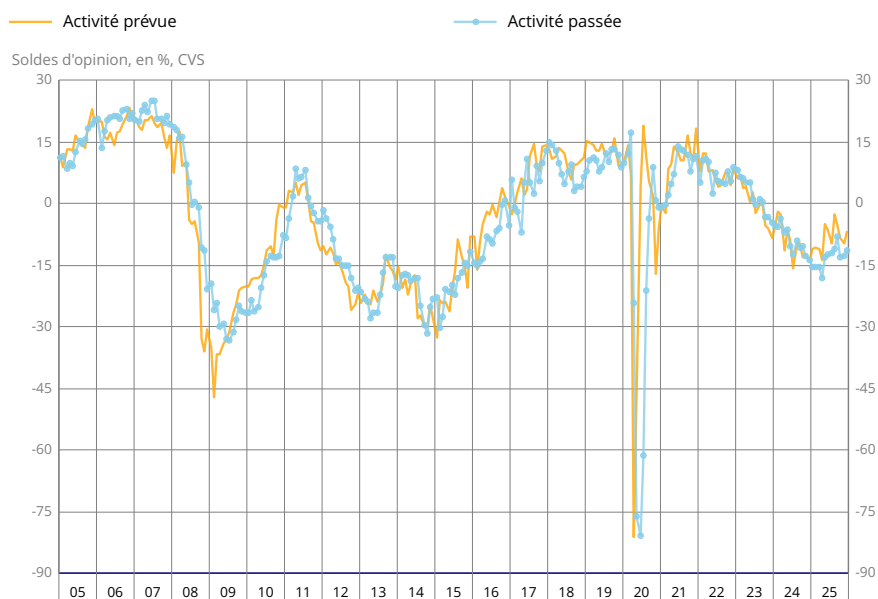
\*\*\*\* Indicateur issu du volet trimestriel de l'enquête.

Source : Insee - enquête mensuelle de conjoncture dans le bâtiment.

## Le solde d'opinion des entrepreneurs sur leur activité prévue rebondit ; celui sur leur activité passée augmente

En décembre 2025, l'opinion des entrepreneurs du bâtiment au sujet de leur activité prévue s'améliore : le solde associé rebondit et se rapproche de sa moyenne de long terme. Le solde relatif à l'activité passée augmente, mais demeure bien au-dessous de sa moyenne de long terme.

### Évolution de l'activité dans le bâtiment

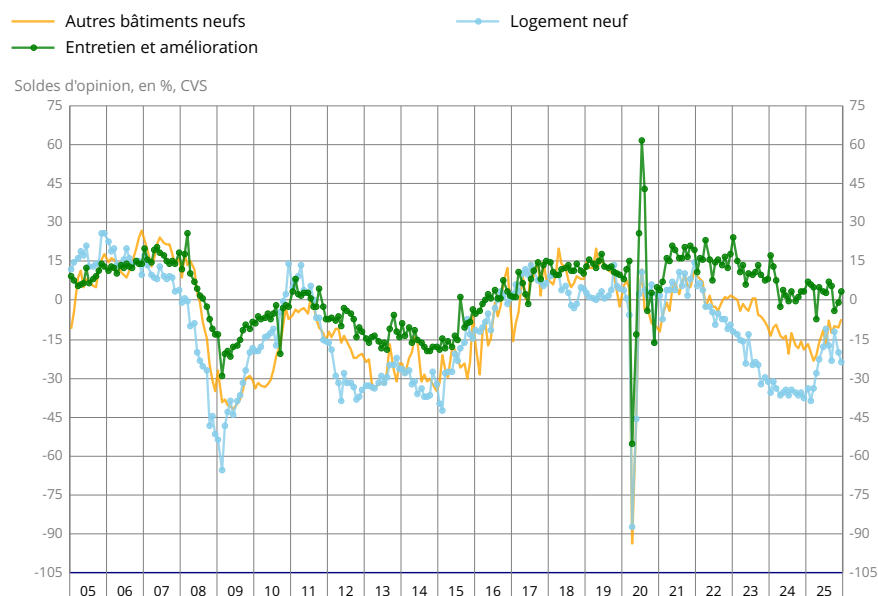


Source : Insee.

L'opinion des entrepreneurs du bâtiment sur leur activité prévue est cependant contrastée si l'on distingue par type d'activité. Le solde relatif à l'activité prévue dans la construction de logements diminue de nouveau, s'éloignant de sa moyenne de long terme ; il reste toutefois bien au-dessus de son niveau de février dernier, où il avait atteint son plus bas niveau depuis les dix dernières années (hors crise sanitaire). En revanche, les soldes relatifs aux activités d'entretien-amélioration et de construction de bâtiments non résidentiels, augmentent et repassent tous deux au-dessus de leur moyenne de long terme respective.

L'incertitude économique ressentie par les entrepreneurs du bâtiment se replie et retrouve sa moyenne de long terme.

### Évolution de l'activité prévue dans la construction



Source : Insee.

### Le solde d'opinion sur les carnets de commandes rebondit légèrement

En décembre 2025, le solde d'opinion relatif au niveau des carnets de commandes des entrepreneurs du bâtiment rebondit un peu après avoir atteint au mois de novembre son plus bas niveau observé depuis décembre 2016 (crise sanitaire incluse). Il demeure nettement au-dessous de sa moyenne de long terme.

### Le taux d'utilisation des capacités de production se redresse

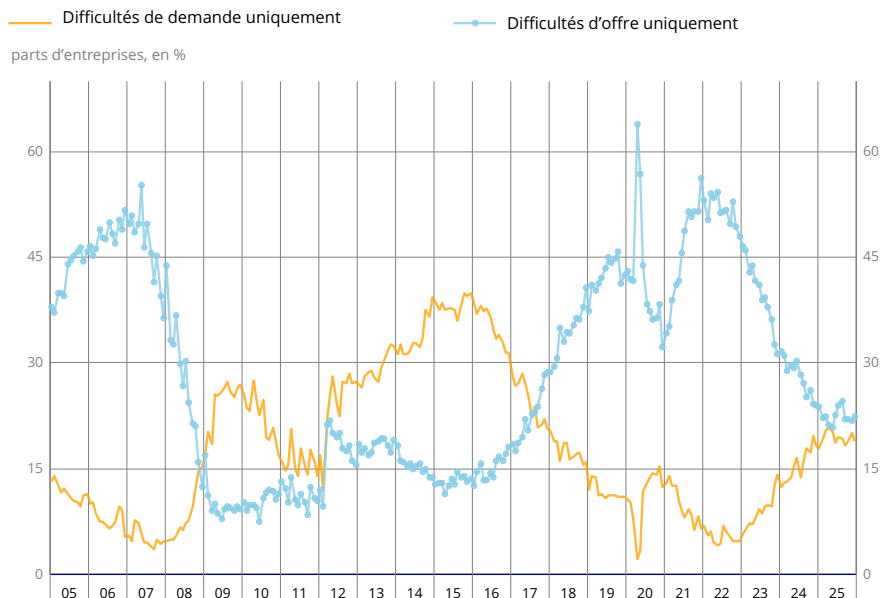
En décembre 2025, 37 % des entreprises se déclarent à la limite de leur capacité de production (goulots de production), c'est-à-dire qu'elles ne pourraient pas produire davantage avec leurs moyens actuels si elles recevaient plus de commandes. En hausse d'un point, cette part s'éloigne de sa moyenne de long terme (35 %).

Le taux d'utilisation des capacités de production rebondit. Il s'établit à 89,4 %, et repasse au-dessus de sa moyenne de long terme.

Les chefs d'entreprise sont moins nombreux que le mois précédent à déclarer des obstacles limitant leur production : à 58 %, cette proportion s'éloigne de sa moyenne de long terme. Les chefs d'entreprise sont également moins nombreux que le mois précédent à déclarer faire face à des difficultés de demande (35 %), une proportion néanmoins toujours au-dessus de sa moyenne de long terme. De même, ils sont moins nombreux que le mois précédent à déclarer ne pas pouvoir augmenter leur production du fait d'une insuffisance de personnel : à 24 %, cette proportion se situe au-dessous de sa moyenne de long terme.

La part des entreprises qui déclarent rencontrer uniquement des difficultés d'offre augmente légèrement (23 %), tandis que la part des entreprises déclarant rencontrer uniquement des difficultés de demande se replie légèrement (19 %).

## Type de difficultés rencontrées par les entreprises



Source : Insee.

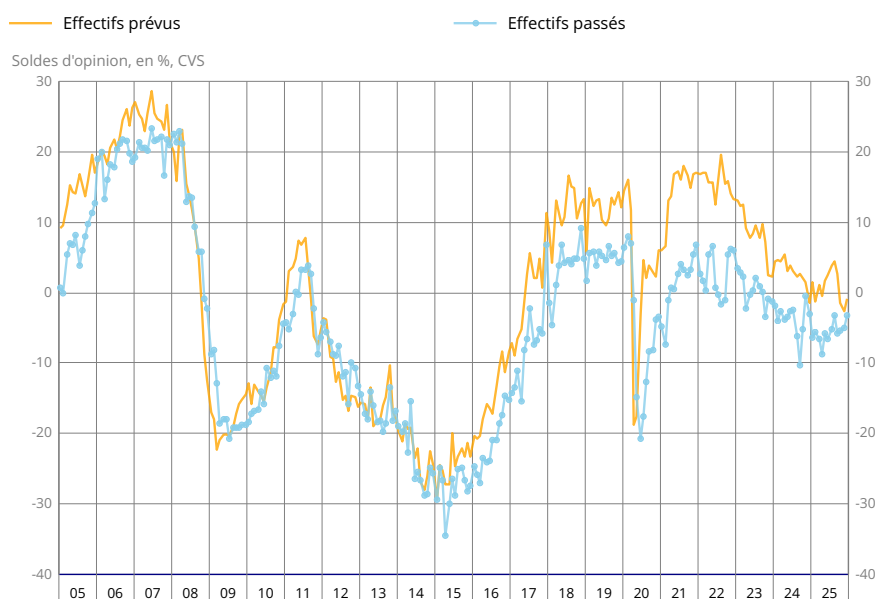
## Le solde d'opinion sur les prix augmente

En décembre 2025, le solde d'opinion sur les prix prévus augmente, après avoir atteint son plus bas niveau observé depuis 2017 (hors crise sanitaire) en octobre puis novembre. Il se rapproche de sa moyenne de long terme.

## L'opinion sur l'emploi futur s'éclaircit

En décembre 2025, le solde d'opinion des entrepreneurs sur l'évolution de leurs effectifs passés augmente et repasse au-dessus de sa moyenne de long terme. Le solde sur les effectifs futurs rebondit, après trois mois consécutif de baisse, et retrouve sa moyenne de long terme.

## Évolution de l'emploi dans le bâtiment



Source : Insee.

## Révisions

Le climat des affaires dans l'industrie du bâtiment du mois de novembre 2025 est révisé à la baisse d'un point (après arrondi).

## Pour en savoir plus

---

Pour les questions à trois modalités, un solde d'opinion est l'écart entre le pourcentage pondéré des réponses « supérieures à la normale » ou « en hausse » et le pourcentage de réponses « inférieures à la normale » ou « en baisse ».

Les réponses à cette enquête ont été collectées entre le 26 novembre et le 15 décembre 2025 ; l'essentiel des entreprises répondent lors des deux premières semaines de collecte.

Tous les soldes d'opinion résultant de l'enquête sont repris dans cette publication et sont disponibles dans les séries complémentaires mises en ligne.

Cette enquête fait partie du programme européen harmonisé d'enquêtes de conjoncture, financé en partie par la Commission européenne.

Des informations complémentaires (méthodologie simplifiée et détaillée, nomenclatures, etc.) sont disponibles dans l'onglet « Documentation » de la page web de cette publication.

Prochaine publication : le 23 janvier 2026 à 8h45.

Contact presse : [bureau-de-presse@insee.fr](mailto:bureau-de-presse@insee.fr)

Suivez-nous sur Bluesky (@Insee.fr) et sur X (@InseeFr)



Institut national de la statistique et des études économiques  
88 avenue Verdier, 92541 Montrouge Cedex  
Direction de la publication : Fabrice Lenglard  
ISSN 0151-1475