

3^e trimestre 2025 : l'activité économique régionale est en hausse, mais l'emploi reste atone

Insee Conjoncture Bretagne • n° 57 • Janvier 2026

À l'instar de l'embellie observée en France, l'activité économique est en hausse en Bretagne au 3^e trimestre 2025. Cependant, comme au niveau national, l'emploi salarié marque le pas. Il se replie dans le tertiaire non marchand tandis qu'il progresse dans la construction, stagne dans l'industrie et se stabilise dans le tertiaire marchand et l'intérim. Le taux de chômage reste stable à un niveau bas. Les créations d'entreprises continuent d'augmenter, les défaillances également.

Au niveau national, consolidation modérée, croissance ravivée

La reprise économique constatée au niveau européen s'observe en particulier en France avec une croissance de +0,5 % cet été, permise par la soudaine levée des contraintes d'offre dans l'aéronautique. L'activité ralentirait un peu en fin d'année (+0,2 %), puis la croissance se stabiliserait au premier semestre 2026 à +0,3 % par trimestre. La croissance française atteindrait ainsi +0,9 % en 2025 et +1,0 % d'acquis à mi-année pour 2026.

Toutefois, cette légère embellie conjoncturelle ne se transmettrait pas à l'emploi. Le nombre d'alternants poursuivrait la baisse entamée cet été. L'emploi salarié serait stable sur un an mi-2026 et l'emploi total augmenterait uniquement du fait des non-salariés, en lien avec le dynamisme des créations de micro-entreprises. Le taux de chômage en France hors Mayotte s'élèverait un peu, passant de 7,7 % au 3^e trimestre 2025 à 7,8 % mi-2026.

Une activité économique également en hausse dans la région

Au 3^e trimestre 2025, la richesse créée en Bretagne progresse de 0,5 % par rapport au trimestre précédent, en faisant l'hypothèse d'une déclinaison uniforme, à l'échelle régionale, de l'évolution nationale de la valeur ajoutée par secteur. Cette hausse de l'activité est plus forte que celle constatée au 2^e trimestre dans la région (+0,2 %). Les principaux secteurs contribuant à cette croissance de la valeur ajoutée sont l'agriculture, l'industrie et les services marchands. Au 4^e trimestre, la croissance de la valeur ajoutée se poursuivrait, mais à un rythme moindre, similaire à celui attendu au niveau national (+0,2 %). Cette progression anticipée de la valeur ajoutée au 4^e trimestre est confortée par l'analyse du solde d'opinion des chefs d'entreprise, montrant que l'activité devrait continuer d'augmenter en octobre par rapport au mois de septembre.

Malgré la croissance de l'activité économique bretonne, le volume d'heures rémunérées par les employeurs du secteur privé est stable au 3^e trimestre 2025 par rapport au même trimestre de 2024, la hausse sur un an du nombre d'heures rémunérées dans le tertiaire non marchand compensant le repli observé dans la construction et l'intérim. Dans le tertiaire marchand hors intérim et l'industrie, ce volume reste stable.

L'emploi salarié diminue légèrement au 3^e trimestre 2025

Au 3^e trimestre 2025, l'emploi salarié total recule de 0,2 % en Bretagne (-2 300 emplois), après avoir augmenté au trimestre précédent. En France hors Mayotte, il est stable. Entre fin juin et

fin septembre 2025, l'emploi salarié privé est quasi stable dans la région (-0,1 %), tandis que l'emploi salarié public diminue de 0,5 %.

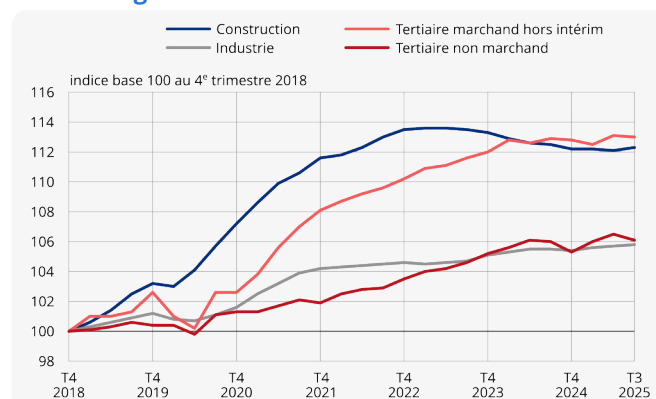
Sur un an, l'emploi salarié en Bretagne reste quasiment au même niveau (+0,1 %, soit +900 emplois), l'emploi privé et l'emploi public ayant peu évolué. Au niveau national, le nombre d'emplois salariés est inférieur de 0,2 % à son niveau d'un an auparavant.

L'emploi se stabilise dans le tertiaire marchand hors intérim et recule dans le non marchand

Au 3^e trimestre 2025, l'emploi salarié dans le **tertiaire marchand hors intérim** est quasi stable en Bretagne (-0,1 %), après avoir progressé de 0,5 % au 2^e trimestre ► **figure 1**. En un an, les effectifs ont peu évolué. Au niveau national, l'emploi dans ce secteur se stabilise également sur le 3^e trimestre et sur un an.

Dans le détail, l'emploi salarié augmente dans l'**hébergement-restauration** entre fin juin et fin septembre 2025, de même que sur un an. Les **services aux entreprises** connaissent une quasi-stabilité de l'emploi sur trois mois comme sur un an. Dans le **commerce**, l'emploi est aussi quasi stable sur le trimestre, mais le niveau atteint dépasse celui d'un an auparavant. Le sous-secteur du **transport et entreposage** enregistre un léger repli de ses effectifs au 3^e trimestre 2025 ; sur un an, ceux-ci ont peu évolué. Dans les **activités financières et d'assurance**, l'emploi se replie

► 1. Évolution de l'emploi salarié par secteur - Bretagne



Notes : Données provisoires pour le dernier trimestre et révisées pour les trimestres précédents ; données CVS, en fin de trimestre.

Champ : Emploi salarié total hors intérim.

Sources : Insee, estimations d'emploi ; estimations trimestrielles Urssaf, Dares, Insee.

légèrement sur trois mois mais progresse un peu sur un an. La baisse de l'emploi est plus prononcée dans les **services aux ménages** et dans les **activités immobilières**, à la fois sur le 3^e trimestre et sur l'année. Dans l'**information et communication**, l'emploi diminue nettement après la légère hausse observée au trimestre précédent et recule fortement sur un an.

Au 3^e trimestre 2025, l'emploi dans le secteur **tertiaire non marchand**¹ se replie en Bretagne après deux trimestres consécutifs de hausse. Sur trois mois, il baisse de 0,4 %, notamment dans l'**administration publique**. Toutefois, sur un an, l'emploi augmente légèrement. En France, les effectifs dans ce secteur sont en hausse sur trois mois et sur un an.

L'emploi est quasi stable dans l'industrie et en légère hausse dans la construction

Entre fin juin et fin septembre 2025, l'emploi salarié dans l'**industrie** est quasi stable en Bretagne, comme au trimestre précédent (+0,1 %). En un an, ce secteur progresse de 0,3 %. En France, l'emploi industriel est également quasi stable sur trois mois mais diminue sur un an.

L'emploi dans l'**industrie agroalimentaire**, qui représente plus de quatre emplois industriels sur dix en Bretagne, affiche une hausse au 3^e trimestre 2025 et une nette progression sur un an. Dans la **fabrication d'équipements électriques, électroniques, informatiques et de machines**, l'emploi progresse également sur trois mois et sur un an. Le sous-secteur « **énergie, eau, déchets, cokéfaction et raffinage** » se stabilise ce trimestre mais reste en hausse sur un an. À l'inverse, les effectifs dans la **fabrication d'autres produits industriels** et dans la **fabrication de matériels de transport** sont en baisse au 3^e trimestre 2025 et sur un an.

Au 3^e trimestre 2025, l'emploi repart à la hausse dans la **construction** en Bretagne (+0,2 %), tandis qu'il se stabilise au niveau national. Sur un an, il est en retrait de 0,2 % dans la région, nettement moins qu'en France (-1,3 %).

L'intérim se stabilise

En Bretagne, au 3^e trimestre 2025, l'**emploi intérimaire** est quasi stable (+0,1 %), après une hausse de 0,4 % au trimestre précédent. En France hors Mayotte, l'emploi intérimaire recule de 0,6 % sur trois mois.

Ventilé par secteur utilisateur, l'emploi intérimaire breton augmente dans l'industrie hors industrie agroalimentaire. Dans le tertiaire marchand, les effectifs intérimaires sont quasi stables, malgré un net repli dans le commerce. Dans la construction, la baisse de l'intérim se poursuit mais plus modérément.

En un an, l'emploi intérimaire baisse de 1,9 % en Bretagne. Le repli est marqué dans le tertiaire marchand et dans la construction. En revanche, dans l'industrie, l'intérim progresse. En France hors Mayotte, l'emploi intérimaire recule de 2,9 %, avec les mêmes évolutions sectorielles.

Le taux de chômage est quasi stable à 6,3 %

En Bretagne, le taux de chômage s'établit à 6,3 % de la population active au 3^e trimestre 2025 ► **figure 2**. Il est quasi stable par rapport au trimestre précédent (+0,1 point). En France hors Mayotte, il se situe à 7,7 % de la population active.

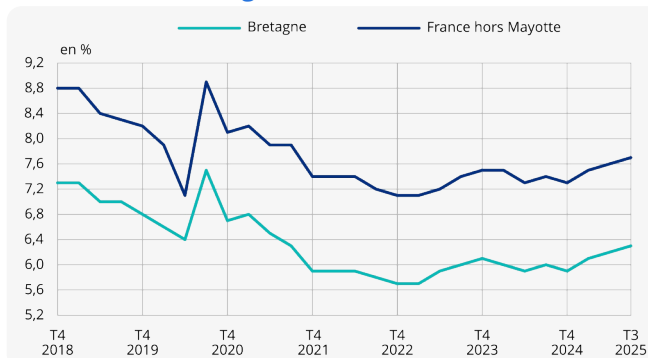
Le taux de chômage est stable ce trimestre dans les Côtes-d'Armor et s'établit à 6,3 %. Il augmente de 0,2 point dans le Morbihan et en Ile-et-Vilaine pour atteindre respectivement 6,0 % et 6,3 %. Dans le Finistère, le taux de chômage s'établit à 6,6 %, soit 0,3 point de plus qu'au 2^e trimestre 2025.

Les créations d'entreprises augmentent encore, les défaillances aussi

Au 3^e trimestre 2025, les créations d'entreprises augmentent de 5,7 % en Bretagne par rapport au trimestre précédent, soit à un rythme supérieur à celui de la France (+4,2 %) ► **figure 3**. Cette progression concerne tous les secteurs. Les immatriculations de

1 - Ce secteur comprend l'administration publique, l'enseignement, la santé et l'action sociale.

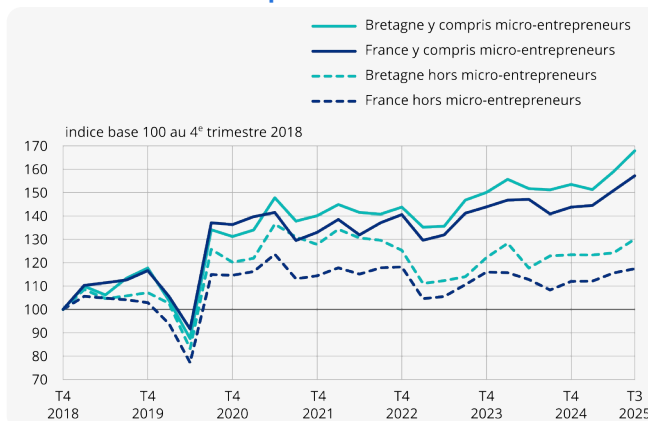
► 2. Taux de chômage



Notes : Données provisoires pour le dernier trimestre et révisées pour les trimestres précédents ; données trimestrielles CVS.

Source : Insee, taux de chômage localisés.

► 3. Créations d'entreprises



Note : Données CVS-CJO.

Champ : Ensemble des activités marchandes hors agriculture.

Source : Insee, SIDE.

micro-entrepreneurs, représentant 63 % des créations d'entreprises, continuent d'augmenter fortement (+6,1 %), mais à un rythme moins soutenu qu'au trimestre précédent. Les créations d'entreprises classiques (sociétés ou entreprises individuelles) progressent nettement (+4,9 %) au 3^e trimestre 2025. En un an, le nombre d'entreprises créées en Bretagne progresse de 11,2 %, comme en France (11,7 %).

Dans la région, 2 500 défaillances d'entreprises ont été comptabilisées entre octobre 2024 et septembre 2025, comparé à 2 400 sur la même période un an auparavant. Cette hausse de 4,1 % est inférieure à celle observée en France (+6,0 %). En Bretagne, trois secteurs sont particulièrement concernés : le commerce et la réparation automobile (21 % du total des défaillances), la construction (21 %) et l'hébergement-restauration (15 %). ●

Jean-Marc Lardoux, Christelle Marcault (Insee)

► Pour en savoir plus

- Insee, « [Tableau de bord de la conjoncture : Bretagne](#) », Chiffres-clés.
- Insee, « [Consolidation modérée, croissance ravivée](#) », Note de conjoncture, décembre 2025.
- Insee, « [Au troisième trimestre 2025, le taux de chômage s'établit à 7,7 %, en hausse de 0,3 point sur un an](#) », Informations rapides n° 2025-279, novembre 2025.
- Insee, « [Au troisième trimestre 2025, l'emploi salarié est stable](#) », Informations rapides n° 2025-302, novembre 2025.

