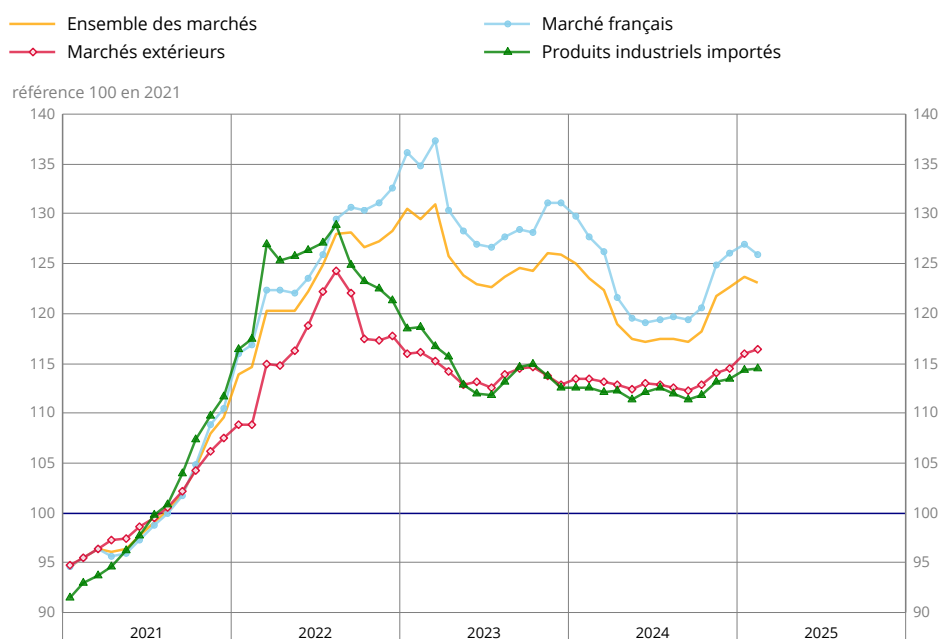


En février 2025, les prix de production de l'industrie française baissent de 0,5 % sur un mois et de 0,4 % sur un an

Indices de prix de production et d'importation de l'industrie (IPPI) - février 2025

Informations Rapides · 28 mars 2025 · n° 86

Indices de prix de l'ensemble de l'industrie



Source : Insee.

Prix de production de l'industrie française : -0,5 %

En février 2025, les prix de production de l'industrie française se replient (-0,5 % après +0,8 % en janvier et +0,7 % en décembre). Les prix de production se replient pour les produits destinés au marché français (-0,8 % après +0,6 %) et ralentissent pour ceux destinés aux marchés extérieurs (+0,4 % après +1,2 % en janvier). Sur un an, les prix de production de l'industrie française sont en baisse pour le vingtième mois consécutif (-0,4 % après -1,0 % en janvier et -2,5 % en décembre).

Hors énergie, les prix de production de l'industrie française sont quasi stables sur un mois (+0,1 % après +0,7 % en janvier), et sont en hausse sur un an (+1,5 % comme en janvier).

MARCHÉ FRANÇAIS : -0,8 %

En février 2025, les prix de production de l'industrie française pour le marché français se replient sur un mois (-0,8 % après +0,6 % en janvier) : les prix des produits des industries extractives, énergie et eau diminuent (-2,9 % après +0,1 %), et ceux des produits manufacturés sont quasi stables (+0,1 % après +0,8 % en janvier). Sur un an, les prix de production de l'industrie française pour le marché français baissent pour le quinzième mois consécutif (-1,4 % après -2,2 % en janvier et -3,8 % en décembre).

Baisse des prix des produits des industries extractives, énergie et eau et de ceux de la cokéfaction et du raffinage

En février 2025, les prix des produits des industries extractives, énergie et eau sont en baisse (-2,9 % après +0,1 % en janvier et +2,8 % en décembre) : ils sont tirés par la baisse des prix de l'électricité (-7,0 % après -1,1 %) en raison de la révision annuelle des tarifs réglementés de vente de l'électricité à partir du 1er février. Sur un an, les prix des produits des industries extractives, énergie et eau sont en baisse pour le quinzième mois consécutif (-6,4 % après -9,0 %), essentiellement du fait de la baisse des prix de l'électricité. Les prix des produits de la cokéfaction et du raffinage diminuent également sur un mois (-2,9 % après +8,4 % en janvier) : les cours mondiaux du pétrole connaissent une baisse en février, renforcée par la légère appréciation de l'euro vis-à-vis du dollar. Sur un an, ils baissent fortement (-11,5 % après -2,3 % en janvier).

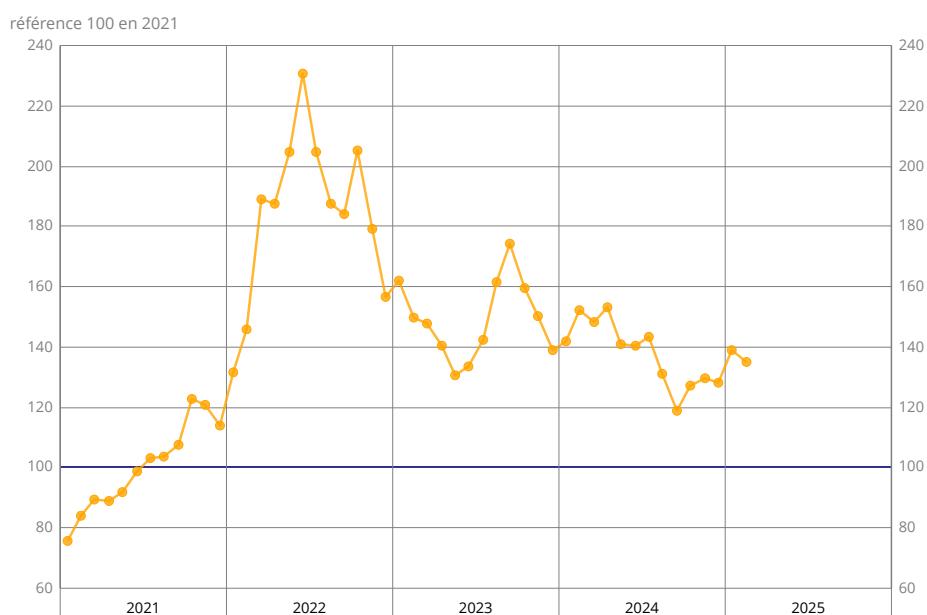
Hausse des prix des produits alimentaires

Les prix des produits alimentaires continuent d'augmenter en février (+0,5 % après +0,7 % en janvier et +0,5 % en décembre). Leur hausse est tirée par le rebond des prix des viandes de boucherie et produits d'abattage (+1,5 % après -0,5 %) : les prix de la viande de bœuf augmentent, en lien avec des abattages de bovins en recul en France et en Europe alors que les demandes européenne et maghrébine restent élevées. Sur un an, les prix des produits alimentaires augmentent de 2,4 % (après +1,8 % en janvier).

Hausse des prix des « autres produits industriels »

Les prix des « autres produits industriels » sont en hausse sur un mois (+0,3 % comme en janvier), tirés par le rebond des prix des structures métalliques et parties de structures (+2,8 % après -2,0 %) et celui des parfums et produits pour la toilette (+2,8 % après -0,7 %), en partie en lien avec la fin des soldes. Sur un an, les prix des « autres produits industriels » augmentent de 1,3 % (après +1,1 %).

Indice de prix de production française des produits de la cokéfaction et du raffinage pour le marché français



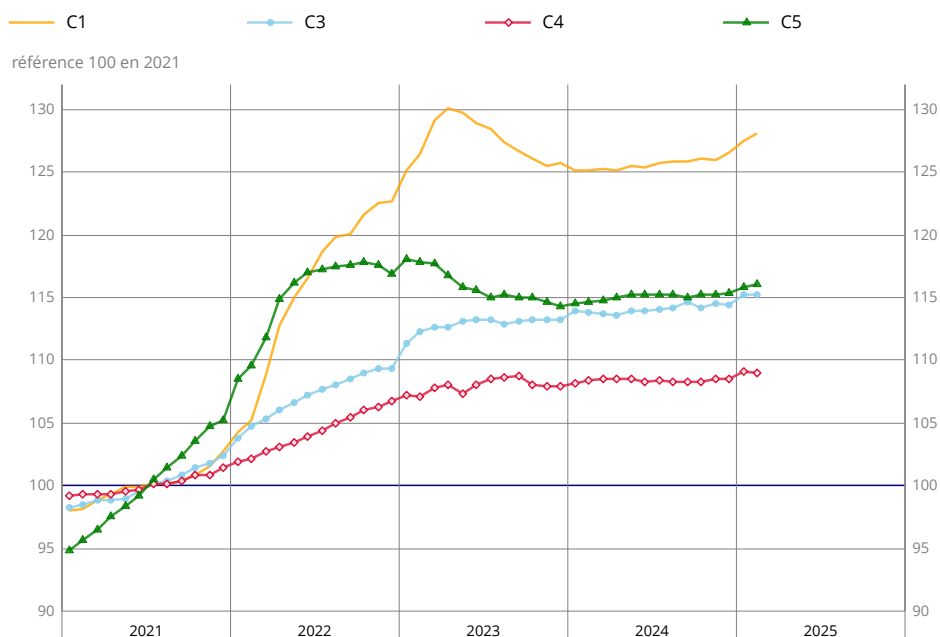
Source : Insee.

Stabilité des prix des équipements électroniques, informatiques et machines et quasi-stabilité de ceux des matériels de transports

Les prix des équipements électroniques, informatiques et machines sont stables sur un mois (après +0,8 % en janvier). Sur un an, ils augmentent de 1,3 % (après +1,2 % en janvier).

Les prix des matériels de transport sont quasi stables sur un mois (-0,1 % après +0,6 %). Sur un an, ils augmentent de 0,6 % (après +0,8 %).

Indices de prix de production de l'industrie manufacturière française pour le marché français



Légende : C1 : Denrées alimentaires, boissons et produits à base de tabac - C3 : Équipements électriques, électroniques, informatiques ; machines - C4 : Matériels de transport - C5 : Autres produits industriels.

Source : Insee.

MARCHÉS EXTÉRIEURS : +0,4 %

En février 2025, les prix des produits industriels français destinés aux marchés extérieurs ralentissent sur un mois (+0,4 % après +1,2 % en janvier). Les prix des produits manufacturés sont stables (après +1,0 % en janvier), et ceux des produits des industries extractives, énergie et eau accélèrent, en lien avec la hausse des prix de l'électricité sur les marchés de gros.

Les prix des « autres produits industriels » augmentent légèrement sur un mois (+0,2 % comme en janvier), tirés par ceux des pesticides et autres produits agrochimiques (+5,3 % après +11,7 %). Les prix des produits alimentaires ralentissent sur un mois (+0,2 % après +0,5 %).

Les prix des matériels de transport se replient sur un mois (-0,3 % après +2,2 %). comme ceux des produits de la cokéfaction et du raffinage (-1,7 % après +6,4 % en janvier).

Les prix des équipements électroniques, informatiques et machines sont quasi stables en février (-0,1 % après +0,4 %).

Sur un an, les prix des produits industriels français à l'exportation accélèrent (+2,6 % après +2,2 % en janvier).

Indices de prix de production de l'industrie française selon le marché auquel elle est destinée

Référence 100 en 2021

Niveaux A 10 et A 17 de la CPF rév. 2	Poids	Févr. 25	Évolution en %			
			sur un mois		sur un an	
			Févr. 25 / Janv. 25	Janv. 25 / Déc. 24	Févr. 25 / Févr. 24	Janv. 25 / Janv. 24
Marché français						
BE : Total de l'industrie	725	125,9	-0,8	0,6	-1,4	-2,2
(DE) Prod. des industries extractives, énergie, eau	172	145,1	-2,9	0,1	-6,4	-9,0
CZ : Produits manufacturés	553	119,1	0,1	0,8	0,7	1,0
(C1) Denrées alimentaires, boissons & prod. base tabac	131	128,1	0,5	0,7	2,4	1,8
(C2) Produits de la cokéfaction et du raffinage	25	134,8	-2,9	8,4	-11,5	-2,3
(C3) Équip. élec., électronique, informatique ; machines	53	115,3	0,0	0,8	1,3	1,2
(C4) Matériels de transport	98	109,0	-0,1	0,6	0,6	0,8
(C5) Autres prod. industriels	247	116,1	0,3	0,3	1,3	1,1
Marchés extérieurs						
BE : Total de l'industrie	275	116,4	0,4	1,2	2,6	2,2
CZ : Produits manufacturés	s	116,6	0,0	1,0	1,2	1,7
(C1) Denrées alimentaires, boissons & prod. base tabac	28	128,3	0,2	0,5	1,3	1,0
(C2) Produits de la cokéfaction et du raffinage	7	131,8	-1,7	6,4	-7,4	-0,4
(C3) Équip. élec., électronique, informatique ; machines	39	112,0	-0,1	0,4	0,8	0,8
(C4) Matériels de transport	80	118,3	-0,3	2,2	3,0	3,8
(C5) Autres prod. industriels	s	113,6	0,2	0,2	0,6	0,8
Ensemble des marchés						
BE : Total de l'industrie	1 000	123,1	-0,5	0,8	-0,4	-1,0
CZ : Produits manufacturés	s	118,2	0,0	0,9	0,9	1,3
(C1) Denrées alimentaires, boissons & prod. base tabac	158	128,1	0,5	0,6	2,2	1,6
(C2) Produits de la cokéfaction et du raffinage	32	134,4	-2,6	8,0	-10,6	-1,9
(C3) Équip. élec., électronique, informatique ; machines	92	113,9	0,0	0,5	1,1	1,0
(C4) Matériels de transport	178	113,7	-0,2	1,3	1,7	2,2
(C5) Autres prod. industriels	s	115,3	0,2	0,3	1,1	1,1

s : secret statistique.

Source : Insee.

Prix d'importation des produits industriels : +0,2 %

En février 2025, les prix d'importation des produits industriels ralentissent (+0,2 % après +0,8 % en janvier). Les prix des produits manufacturés sont quasi stables (+0,1 % après +0,4 % en janvier), et ceux des produits des industries extractives, énergie et eau ralentissent.

Les prix des « autres produits industriels » rebondissent sur un mois (+0,5 % après -0,5 %), tirés par ceux des autres produits chimiques organiques de base (+3,7 % après +0,2 %). Les prix des produits alimentaires ralentissent sur un mois (+0,4 % après +1,4 %).

Les prix des produits de la cokéfaction et du raffinage se replient en février (-0,7 % après +5,8 %), tout comme ceux des équipements électroniques, informatiques et machines (-0,2 % après +0,3 %), tiré par les prix des équipements de communication (-0,9 % après +1,6 %).

Enfin, les prix des matériels de transport sont quasi stables sur un mois (+0,1 % après +0,2 %).
Sur un an, les prix d'importation des produits industriels accélèrent légèrement en février 2025 (+1,8 % après +1,6 % en janvier).

Indices de prix d'importation des produits industriels

Référence 100 en 2021

Niveaux A 10 et A 17 de la CPF rév. 2	Poids	Févr. 25	Évolution en %			
			sur un mois		sur un an	
			Févr. 25 / Janv. 25	Janv. 25 / Déc. 24	Févr. 25 / Févr. 24	Janv. 25 / Janv. 24
BE : Total de l'industrie	1 000	114,5	0,2	0,8	1,8	1,6
CZ : Produits manufacturés	s	112,5	0,1	0,4	0,4	0,6
(C1) Denrées alimentaires, boissons & prod. base tabac	73	128,7	0,4	1,4	6,4	6,0
(C2) Produits de la cokéfaction et du raffinage	44	131,3	-0,7	5,8	-9,3	-3,2
(C3) Équip. élec., électronique, informatiq. ; machines	218	108,5	-0,2	0,3	0,6	0,5
(C4) Matériels de transport	174	111,9	0,1	0,2	-1,0	-1,5
(C5) Autres prod. industriels	s	110,1	0,5	-0,5	1,1	0,9

s : secret statistique.
Source : Insee.

Révisions

L'évolution de l'indice de prix de production de l'industrie française pour le marché français entre décembre 2024 et janvier 2025 est révisée à la baisse de 0,1 point : publiée fin février 2025 à +0,7 %, elle est revue à +0,6 %.

Révisions des variations

(en point de %)

	Janv. 25 / Déc. 24	Déc. 24 / Nov. 24	Nov. 24 / Oct. 24
Indices de prix de production de l'industrie française pour :			
- le marché français	-0,1	+0,1	//
- les marchés extérieurs	-0,1	//	//
- l'ensemble des marchés	-0,1	//	//
Indice de prix d'importation des produits industriels	-0,3	+0,1	//

// : évolution non révisée.
Lecture : l'évolution de l'indice de prix de production de l'industrie française pour le marché français entre décembre 2024 et janvier 2025 est révisée de -0,1 point : publiée fin février 2025 à +0,7 %, elle est revue à +0,6 %.
Source : Insee.

Pour en savoir plus

Définition – Les indices de prix de production de l'industrie mesurent l'évolution des prix de la production des biens et services, liés à une activité industrielle déterminée et vendus sur le marché intérieur français ou sur les marchés extérieurs. Les indices de prix d'importation de produits industriels mesurent l'évolution des prix des produits et prestations achetés par des agents économiques implantés sur le territoire français à des agents non résidents.

Méthode de calcul – Ils sont calculés à partir des résultats de l'enquête « Observation des prix de l'industrie et des services » (Opise) réalisée par l'Insee.

Des informations complémentaires (méthodologie simplifiée et détaillée, nomenclatures, etc.) sont disponibles par l'onglet « Documentation » de la page web de cette publication.

Prochaine publication : le 30 avril 2025 à 8h45.

Contact presse : bureau-de-presse@insee.fr

Suivez-nous aussi sur X @InseeFr : x.com/InseeFr



Institut national de la statistique et des études économiques
88 avenue Verdier, 92541 Montrouge Cedex
Direction de la publication : Jean-Luc Tavernier
ISSN 0151-1475