

La consommation des ménages en biens diminue de nouveau en février 2025 (-0,1 %)

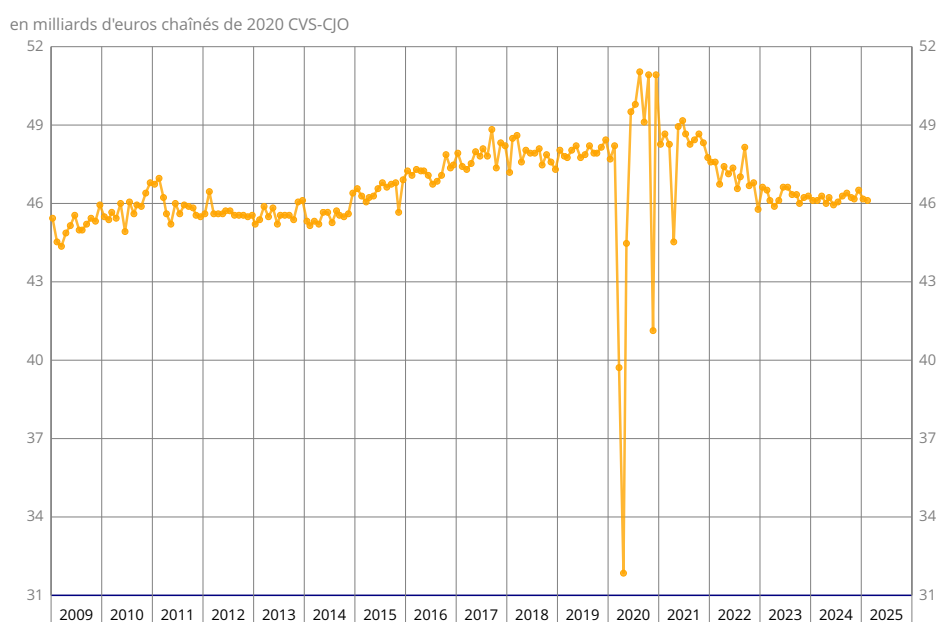
Dépenses de consommation des ménages en biens - février 2025

Informations Rapides · 28 mars 2025 · n° 83



En février 2025, les dépenses de consommation des ménages en biens diminuent de nouveau sur un mois (-0,1 % en volume* après -0,6 % en janvier 2025 – données révisées). Cette baisse est portée par le repli de la consommation alimentaire (-0,7 %). À l'inverse, la consommation de biens fabriqués augmente légèrement (+0,2 %), comme la consommation d'énergie (+0,2 %).

La consommation totale de biens en volume



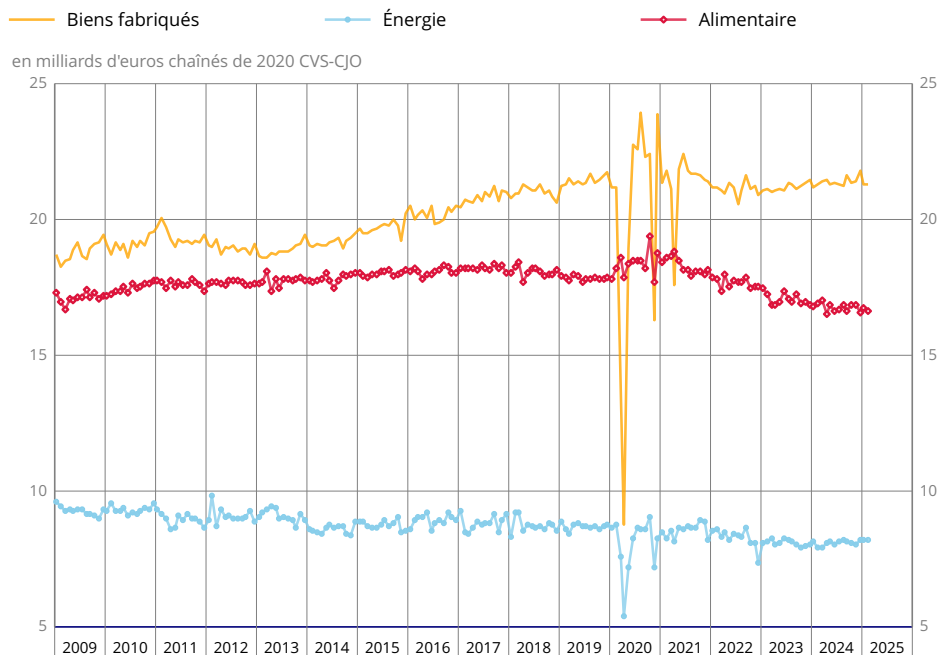
Source : Insee.

Alimentaire : repli

En février 2025, la consommation alimentaire des ménages se replie (-0,7 % après +1,0 % en janvier 2025 – données révisées) sous l'effet de la baisse de la consommation des produits agroalimentaires. La consommation de produits agricoles (produits non transformés) rebondit légèrement. La consommation alimentaire est inférieure de 1,8 % à celle de février 2024.

La consommation de tabac, quant à elle, continue de diminuer fortement.

Alimentaire, biens fabriqués et énergie

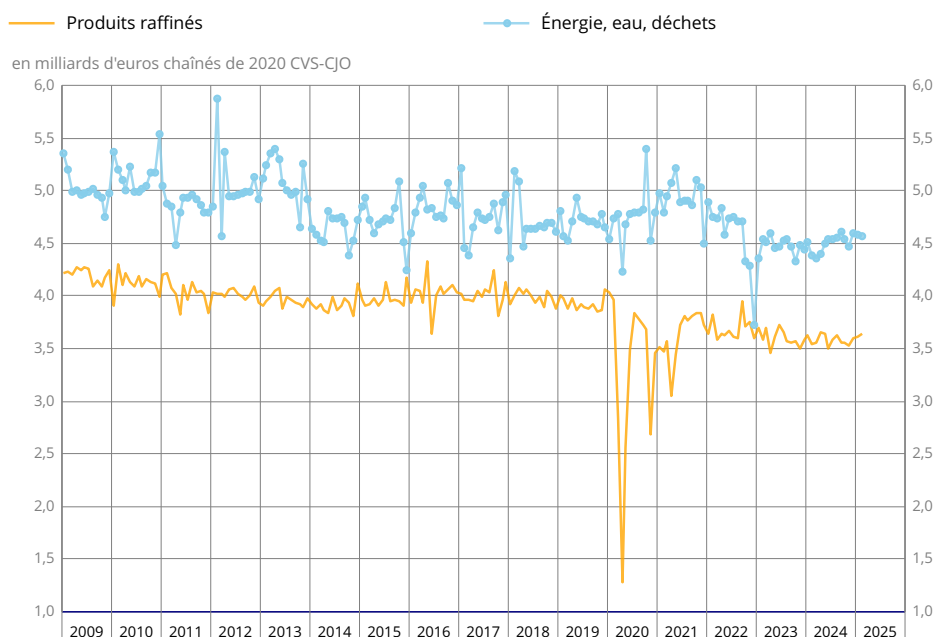


Source : Insee.

Énergie : légère hausse

En février 2025, les dépenses en énergie des ménages augmentent légèrement (+0,2 % après avoir été stables en janvier 2025 – données révisées), principalement sous l'effet d'une augmentation des achats de produits raffinés (+1,0 % après +0,1 %). Les dépenses d'énergie hors produits raffinés (notamment en électricité) sont en revanche en légère baisse ce mois-ci (-0,4 % après -0,2 %).

Décomposition de l'énergie



Source : Insee.

Biens fabriqués : léger rebond

En février 2025, la consommation des ménages en biens fabriqués rebondit légèrement (+0,2 % après -2,4 % en janvier 2025), principalement sous l'effet de l'augmentation des achats de biens durables (+0,4 %), et d'habillement-textile (+0,5 %).

Biens durables : léger rebond

En février 2025, la consommation en biens durables rebondit légèrement (+0,4 % après -3,8 % en janvier 2025 – données révisées). Cette augmentation s'explique par le rebond limité des achats de matériels de transport (+0,9 % après -6,3 % en janvier 2025 – données révisées), en particulier des véhicules neufs.

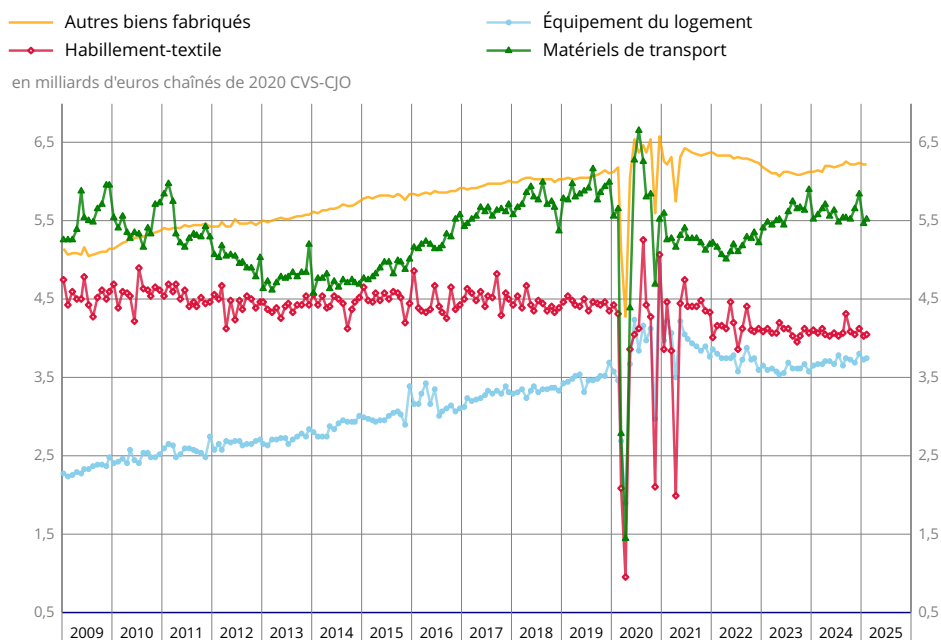
Habillement-textile : léger rebond

En février 2025, les dépenses en habillement-textile rebondissent légèrement (+0,5 % après -2,0 % en janvier 2025 – données révisées). Cette hausse s'explique principalement par une augmentation des dépenses d'habillement.

Autres biens fabriqués : nouvelle baisse

En février 2025, la consommation en « autres biens fabriqués » baisse de nouveau (-0,2 % après -0,2 % en janvier 2025 – données révisées). Cette baisse est principalement portée par la diminution des achats de biens de santé.

Décomposition des biens fabriqués



Source : Insee.

Dépenses de consommation des ménages

(variations en %, données en volume aux prix de l'année précédente chaînés CVS-CJO)

	Poids (1)	Déc. 2024 / Nov. 2024	Jan. 2025 / Déc. 2024	Fév. 2025 / Jan. 2025	Fév. 25 / Fév. 24	T / T-1 (2)
Alimentaire	37	-1,6	1,0	-0,7	-1,8	-0,8
- hors tabac	33	-1,9	1,9	-0,4	-0,9	-0,5
Biens fabriqués	43	1,8	-2,4	0,2	0,1	0,0
- biens durables	22	2,6	-3,8	0,4	-0,3	0,8
- dont matériels de transport	11	3,2	-6,3	0,9	-1,2	0,6
- dont équipement du logement	8	3,0	-1,8	0,1	1,7	1,1
- habillement/textile	8	1,8	-2,0	0,5	-0,4	-2,0
- autres biens fabriqués	13	0,4	-0,2	-0,2	1,1	-0,1
Énergie	20	2,4	0,0	0,2	3,5	1,5
- dont énergie, eau, déchets	10	2,6	-0,2	-0,4	4,1	0,9
- dont produits raffinés	10	2,2	0,1	1,0	2,9	2,1
Total	100	0,6	-0,6	-0,1	0,1	0,0
- dont produits manufacturés	84	0,4	-0,8	-0,1	-0,3	-0,2

(1) Pondération dans la consommation des ménages en biens en valeur en 2022.

(2) Trois derniers mois rapportés aux trois mois précédents.

Source : Insee.

Révisions

L'évolution de la consommation totale des ménages en biens de janvier 2025 est revue à la baisse de 0,1 point, à -0,6 % au lieu de -0,5 %. Depuis la précédente publication, de nouvelles informations ont été intégrées et les coefficients de correction des variations saisonnières (CVS) et de correction des effets des jours ouvrables (CJO) ont été actualisés.

Pour en savoir plus

*Les volumes sont mesurés aux prix de l'année précédente chaînés (en milliards d'euros 2020) et corrigés des variations saisonnières et des effets des jours ouvrables (CVS-CJO).

Champ et définition - Les dépenses de consommation en biens sont estimées conformément aux concepts et nomenclatures de la Comptabilité nationale (NAF rév. 2). En 2020, elles représentent près de la moitié de la dépense totale de consommation des ménages. Elles se décomposent en trois grandes fonctions :

- Alimentaire : produits de l'agriculture, de la sylviculture et de la pêche (AZ), denrées alimentaires, boissons, tabac (C1).
- Énergie : produits des industries extractives, ainsi que distribution d'eau, gaz, électricité et air conditionné, assainissement et la gestion des déchets (DE), et produits cokéfiés et raffinés (C2).
- Biens fabriqués : produits informatiques, électroniques, électriques et optiques (C3), matériels de transport (C4), textiles-habillement-cuir, produits en bois, en papier, meubles, produits chimiques et pharmaceutiques, produits en plastiques, caoutchouc, minéraux, métaux, quincaillerie-bricolage (C5). Au sein de ce poste sont distingués les biens « durables » qui regroupent matériels de transport, équipement du logement (meuble, électroménager, etc.) et autres biens durables (horlogerie-bijouterie, lunettes, appareils médicaux, etc.).

Les produits manufacturés correspondent à l'ensemble des produits C1, C2, C3, C4, C5.

Sources - Cet indicateur de la consommation des ménages en biens est construit à partir de différentes sources statistiques établies par l'Insee (indice des prix à la consommation, indices de chiffres d'affaires et données de caisse), la Banque de France, le Service des données et études statistiques (Sdes) du ministère en charge de la transition écologique, l'Institut français de la mode (IFM), la Caisse nationale de l'assurance maladie (Cnam), le Syndicat national du caoutchouc et des polymères (SNCP) (devenu elanova le 1er octobre 2022), le Comité professionnel du pétrole (CPDP), le syndicat des entreprises du médicament (Leem), GFK, Logista.

Prochaine publication : 30 avril 2025 à 7h30.

Contact presse : bureau-de-presse@insee.fr

Suivez-nous aussi sur X @InseeFr : x.com/InseeFr