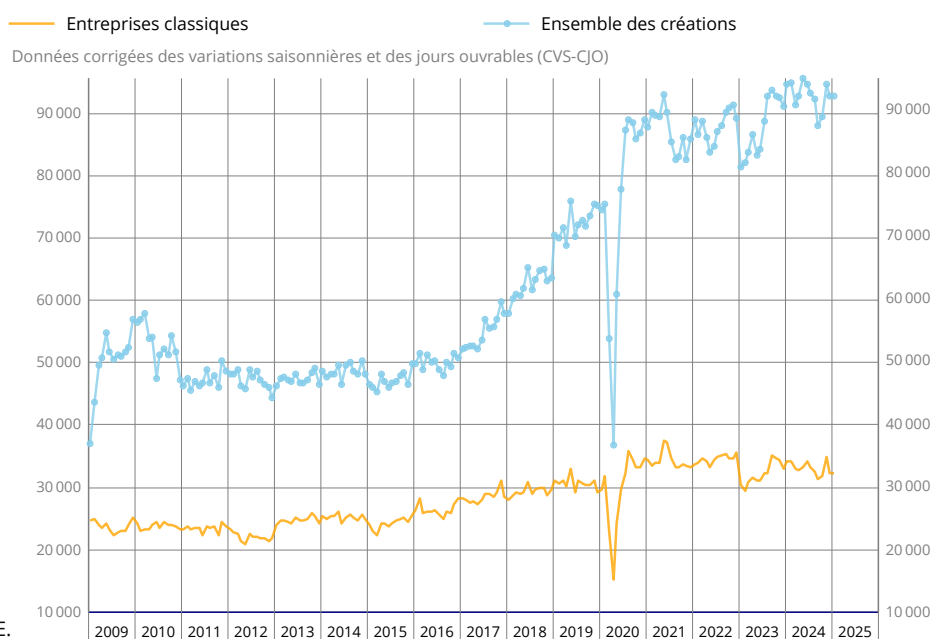


En janvier 2025, le nombre total de créations d'entreprises, tous types d'entreprises confondus et en données corrigées des variations saisonnières et des effets des jours ouvrables, est stable après une baisse de 2,0 % en décembre. Les créations d'entreprises classiques se redressent un peu (+0,4 % après -7,6 %) tandis que les immatriculations de micro-entrepreneurs se replient légèrement (-0,3 % après +1,3 %). En données brutes, le nombre total d'entreprises créées sur les douze derniers mois (février 2024 à janvier 2025) s'accroît de 4,0 % par rapport à la même période un an auparavant (février 2023 à janvier 2024).

Créations mensuelles d'entreprises



Source : Insee, SIDE.

Créations mensuelles d'entreprises

Données corrigées des variations saisonnières et des jours ouvrables (CVS-CJO)

Type d'entreprises	Octobre 24 / Septembre 24 (en %)	Novembre 24 / Octobre 24 (en %)	Décembre 24 / Novembre 24 (en %)	Janvier 25 / Décembre 24 (en %)	Janvier 25
Ensemble des créations	1,6	6,0	-2,0	0,0	92 824
Entreprises classiques	1,6	9,9	-7,6	0,4	32 213
Micro-entrepreneurs	1,6	3,9	1,3	-0,3	60 612

Source : Insee, SIDE.

Évolution contrastée des créations d'entreprises sur un mois selon les activités

En janvier 2025, en données corrigées des variations saisonnières et des effets des jours ouvrables, les créations d'entreprises se replient nettement dans le soutien aux entreprises (-5,0 % après +0,5 %), et plus modérément dans les services aux ménages (-3,0 % après +2,3 %) et dans l'enseignement, la santé et l'action sociale (-2,5 % après +0,4 %). Elles baissent de nouveau dans les activités financières et d'assurance, quoique plus modérément qu'au mois précédent (-1,4 % après -18,2 %). En revanche, elles rebondissent dans l'information et la communication (+7,3 % après -0,1 %), les transports et l'entreposage (+6,1 % après -2,9 %) et le commerce incluant la réparation d'automobiles et motocycles (+5,3 % après -6,0 %).

Légère baisse des créations en glissement annuel sur les trois derniers mois

En données brutes, le nombre cumulé d'entreprises créées de novembre 2024 à janvier 2025 recule légèrement de 0,7 % par rapport à la même période un an auparavant. Les créations d'entreprises individuelles classiques reculent fortement (-13,3 %) tandis que les immatriculations de micro-entrepreneurs augmentent légèrement (+0,8 %), tout comme les créations de sociétés (+1,1 %).

Sur cette période, le secteur qui contribue le plus à la baisse est celui des services aux ménages (-2 900 créations par rapport aux mêmes mois un an auparavant, soit une contribution* de -1,0 point). Au sein de ce secteur, les créations baissent particulièrement pour les « autres services personnels non classés ailleurs » (-2 600 créations par rapport aux mêmes mois un an auparavant) qui comprennent notamment des services relatifs au bien-être humain ou animal. À l'opposé, les créations d'entreprises dans le secteur des transports et de l'entreposage sont en hausse (+4 700 créations par rapport aux mêmes mois un an auparavant).

Hausse des créations sur les douze derniers mois

En données brutes, le nombre total d'entreprises créées au cours des douze derniers mois (février 2024 à janvier 2025) s'accroît de 4,0 % en glissement annuel. Les immatriculations de micro-entrepreneurs augmentent nettement (+5,6 %), comme les créations de sociétés (+4,6 %), tandis que les créations d'entreprises individuelles classiques reculent de façon marquée (-6,6 %).

Créations d'entreprises (cumuls)

Données brutes

Type d'entreprises	Glissement (%) annuel du cumul *		Cumul sur le 1er mois de l'année	
	sur 3 mois	sur 12 mois	2025	2024
Ensemble	-0,7	4,0	104 484	105 185
Forme sociétaire	1,1	4,6	26 115	25 770
Entreprises individuelles classiques	-13,3	-6,6	10 055	11 604
Micro-entrepreneurs	0,8	5,6	68 314	67 811

* Créations d'entreprise durant les 3 ou 12 derniers mois comparées aux mêmes mois un an auparavant.
Source : Insee, SIDE.

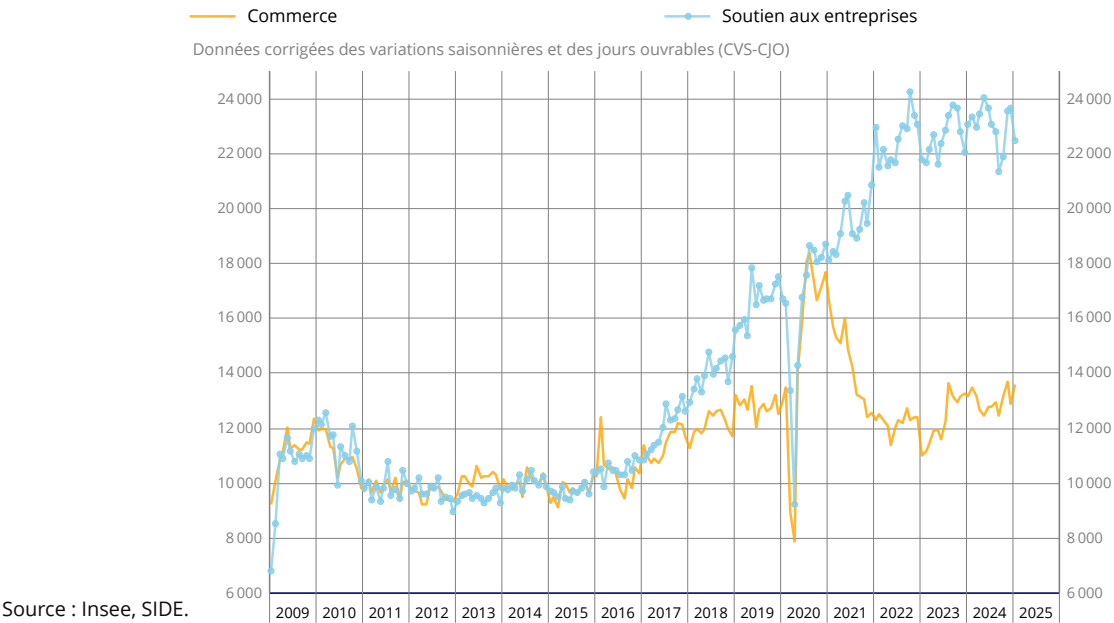
63,3 % des créations des trois derniers mois sont des micro-entrepreneurs

Données brutes, en % de l'ensemble des créations

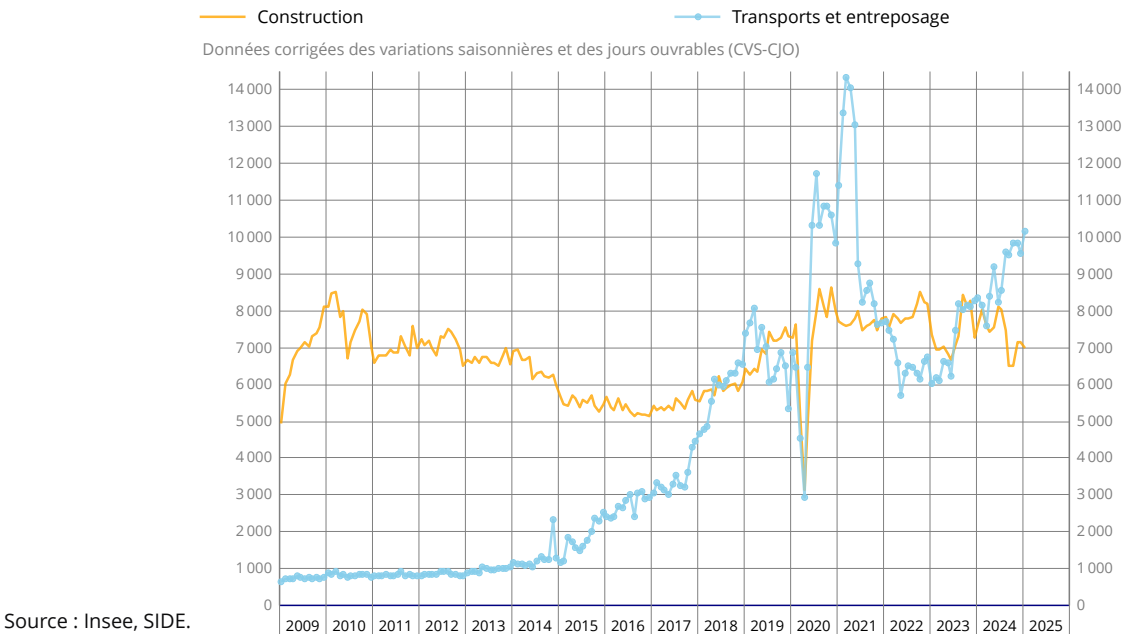
Type d'entreprises	Cumul sur 1 mois (Janvier 2025)	Cumul sur 3 mois (Novembre 2024 à Janvier 2025)	Cumul sur 12 mois (Février 2024 à Janvier 2025)	Cumul sur 12 mois, un an auparavant (Février 2023 à Janvier 2024)
Ensemble	100,0	100,0	100,0	100,0
Formes sociétaires	25,0	27,0	25,7	25,5
Entreprises individuelles classiques	9,6	9,7	9,8	10,9
Micro-entrepreneurs	65,4	63,3	64,5	63,6

Source : Insee, SIDE.

Créations mensuelles d'entreprises dans le commerce et le soutien aux entreprises



Créations mensuelles d'entreprises dans la construction et les transports



Nombre de créations mensuelles d'entreprises (y compris micro-entrepreneurs)

Données corrigées des variations saisonnières et des jours ouvrables (CVS-CJO)

Nomenclature agrégée	Code	Novembre 24	Décembre 24	Janvier 25
Ensemble		94 731	92 869	92 824
Industrie	B-E	5 971	5 886	5 824
dont industrie manufacturière	C	3 816	3 820	3 747
Construction	FZ	7 148	7 138	6 976
Commerce, transports, hébergement et restauration	G-I	27 279	26 164	27 578
Commerce ; réparation d'autos et de motos	G	13 706	12 890	13 570
Transports et entreposage	H	9 849	9 567	10 155
Hébergement et restauration	I	3 724	3 707	3 853
Information et communication	JZ	5 401	5 395	5 791
Activités financières et d'assurance	KZ	3 011	2 463	2 429
Activités immobilières	LZ	3 503	3 014	3 126
Soutien aux entreprises	M-N	23 556	23 674	22 495
Enseignement, santé, action sociale	P-Q	8 703	8 742	8 523
Services aux ménages	R-S	10 158	10 392	10 082

Source : Insee, SIDE.

Nomenclature agrégée	Code	Variation mensuelle CVS/CJO	Glissement annuel du cumul brut	
		*	**	
		Janvier 25 / Décembre 24	sur 3 mois	sur 12 mois
Ensemble		0,0	-0,7	4,0
Industrie	B-E	-1,1	-0,6	7,5
<i>dont industrie manufacturière</i>	C	-1,9	0,8	8,0
Construction	FZ	-2,3	-9,3	-0,4
Commerce, transports, hébergement et restauration	G-I	5,4	6,7	11,4
<i>Commerce ; réparation d'autos et de motos</i>	G	5,3	0,6	4,6
<i>Transports et entreposage</i>	H	6,1	19,1	23,7
<i>Hébergement et restauration</i>	I	3,9	0,2	10,1
Information et communication	JZ	7,3	-4,6	3,8
Activités financières et d'assurance	KZ	-1,4	-13,2	-0,2
Activités immobilières	LZ	3,7	5,4	-2,8
Soutien aux entreprises	M-N	-5,0	0,7	0,9
Enseignement, santé, action sociale	P-Q	-2,5	-2,3	1,4
Services aux ménages	R-S	-3,0	-9,0	0,9

* Données corrigées des variations saisonnières et des jours ouvrables.

** Créations d'entreprises durant les 3 ou 12 derniers mois comparées aux mêmes mois un an auparavant.

Source : Insee, SIDE.

Révisions

Pour le mois de décembre 2024, la variation mensuelle du total des créations d'entreprises (tous types d'entreprises confondus) est révisée à la baisse de 0,4 point, en raison de la révision des données brutes et de l'actualisation des coefficients de correction des variations saisonnières (CVS) et des effets des jours ouvrables (CJO). Elle s'établit à -2,0 % contre -1,6 % lors de la publication précédente.

Pour en savoir plus

* La contribution d'un secteur à l'évolution d'ensemble est l'évolution observée dans ce secteur, pondérée par le poids relatif du secteur dans l'ensemble.

La série des créations d'entreprises est constituée à partir des informations du Système d'information sur la démographie d'entreprises (SIDE), qui remplace le Répertoire des entreprises et des établissements (REE). Ce système d'information est lui-même alimenté à partir de données issues de Sirene et enrichi d'éléments provenant du répertoire statistique Sirus.

La notion de création d'entreprise présentée par l'Insee s'appuie sur le concept défini par Eurostat afin d'harmoniser et de comparer les données européennes. Une création d'entreprise au sens d'Eurostat correspond à l'apparition d'une unité légale marchande et productive n'ayant pas de prédécesseur. Ce concept de création se fonde sur la mise en place de nouveaux moyens de production.

À compter des données relatives à janvier 2009, les statistiques de créations d'entreprises incluent les demandes de création d'entreprises individuelles sous le régime de micro-entrepreneur. Depuis cette date, on parle d'entreprises individuelles classiques pour désigner les entreprises individuelles hors micro-entrepreneurs et d'entreprises classiques pour désigner les entreprises hors micro-entrepreneurs.

Depuis la publication relative à janvier 2022, les créations d'entreprises sont calculées selon un dispositif rénové. Cela a conduit à un relèvement, en niveau, de l'historique des créations d'entreprises.

Les séries longues sont accessibles en bas de la version web de cette publication et des informations complémentaires sur la méthodologie sont disponibles sous l'onglet Documentation.

Prochaine publication : le 14 mars 2025, à 8h45.

Contact presse : bureau-de-presse@insee.fr

Suivez-nous aussi sur X @InseeFr : x.com/InseeFr