

# En novembre 2024, les prix de production de l'industrie française augmentent de 2,7 % sur un mois et baissent de 3,8 % sur un an

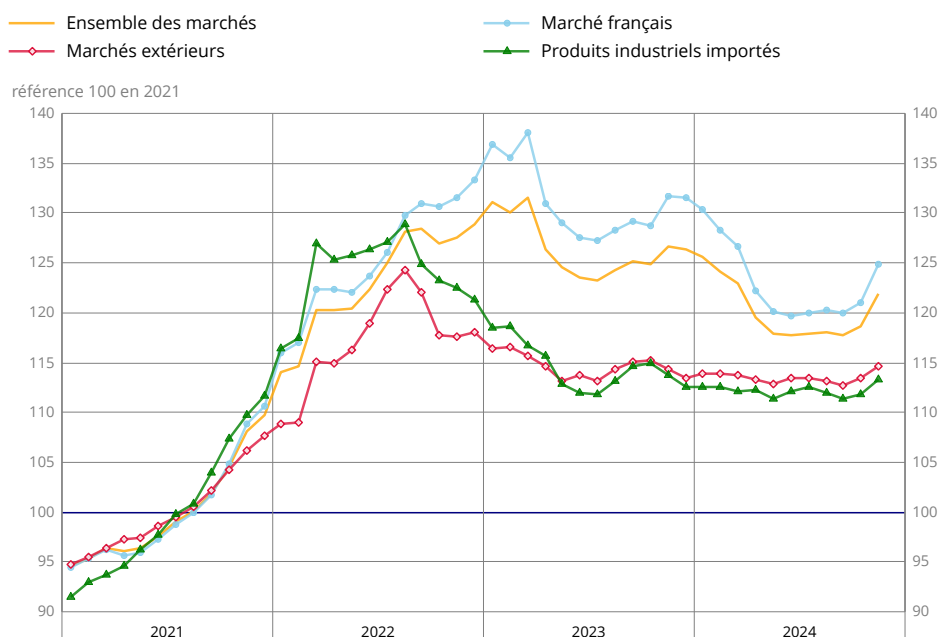
Indices de prix de production et d'importation de l'industrie (IPPI) - novembre 2024

Informations Rapides · 20 décembre 2024 · n° 321

## Avertissement

Des analyses récentes ont montré que la hausse des prix à la production pour la branche 29.10 Véhicules automobiles a été largement surévaluée sur la période récente. Cette surestimation vient de la prise en compte de prix erronés pour l'une des principales entreprises de la branche. À l'occasion de la prochaine publication, le 31 janvier 2025, des indices révisés seront publiés : la hausse entre septembre 2020 et septembre 2024 des prix à la production des véhicules automobiles pour le marché français sera ainsi révisée de 26,2 % à 12,8 % et celle des prix à la production de l'industrie française pour le marché français sera révisée de 32,1 % à 31,5 %. Les séries à prix de marché, possiblement utilisées pour indexer des contrats, seront également corrigées. Nous invitons les utilisateurs pour qui la correction de la série à prix de marché sur les véhicules automobiles (identifiant 010764250) serait problématique à nous contacter.

## Indices de prix de l'ensemble de l'industrie



Source : Insee.

## Prix de production de l'industrie française : +2,7 %

En novembre 2024, les prix de production de l'industrie française accélèrent fortement (+2,7 % après +0,8 % en octobre et -0,3 % en septembre). Les prix de production accélèrent à la fois pour les produits destinés au marché français (+3,2 % après +0,9 %) et pour ceux destinés aux marchés extérieurs (+1,1 % après +0,6 % en octobre). Sur un an, les prix de production de l'industrie française sont en baisse pour le dix-septième mois consécutif (-3,8 % après -4,9 % en octobre et -5,9 % en septembre). Ils se situent environ 22 % au-dessus de leur niveau moyen de 2021.

Hors énergie, les prix de production de l'industrie française sont quasi stables sur un mois (après une stabilité en octobre), et sont en hausse sur un an (+0,5 % après une stabilité en octobre).

## MARCHÉ FRANÇAIS : +3,2 %

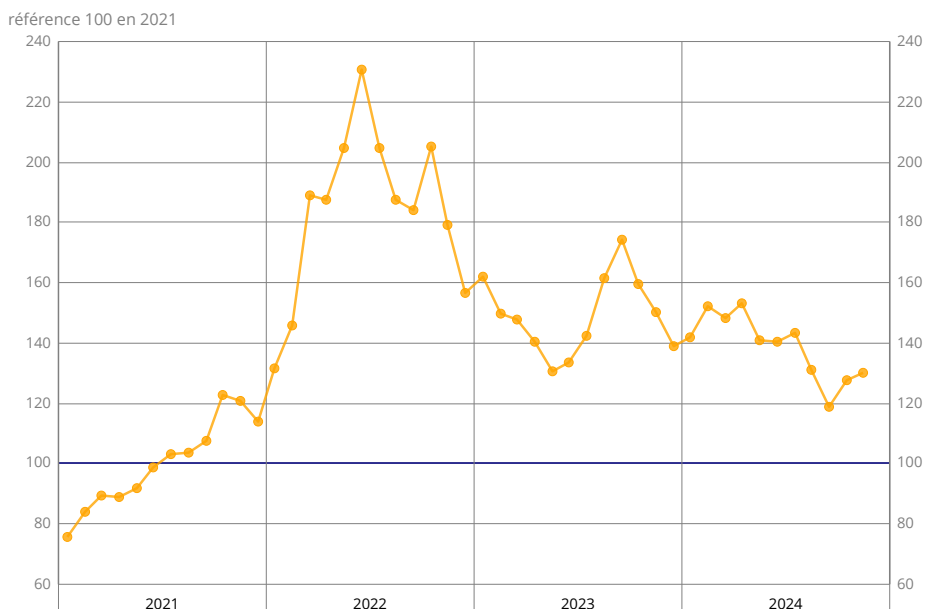
En novembre 2024, la hausse des prix de production de l'industrie française pour le marché français s'accroît sur un mois (+3,2 % après +0,9 % en octobre) : les prix des produits des industries extractives, énergie et eau accélèrent fortement (+12,0 % après +2,5 %), et ceux des produits manufacturés sont stables (après +0,3 %). Sur un an, les prix de production de l'industrie française pour le marché français baissent pour le douzième mois consécutif (-5,2 % après -6,0 % en octobre et -7,1 % en septembre). Ils se situent environ 25 % au-dessus de leur niveau moyen de 2021.

### Forte accélération des prix des produits des industries extractives, énergie et eau et ralentissement de ceux des produits de la cokéfaction et du raffinage

En novembre 2024, les prix des produits des industries extractives, énergie et eau accélèrent fortement (+12,0 % après +2,5 % en octobre), portés par la hausse très élevée des prix de l'électricité. Sur un an, les prix des produits des industries extractives, énergie et eau sont en baisse pour le douzième mois consécutif (-14,7 % après -16,8 % en octobre), mais se situent toutefois environ 44 % au-dessus de leur niveau moyen de 2021.

Les prix des produits de la cokéfaction et du raffinage ralentissent en novembre (+2,1 % après +7,1 % en octobre) : le cours du pétrole connaît une légère baisse en novembre mais elle est contrebalancée par la dépréciation de l'euro par rapport au dollar sur la période. Sur un an, ils diminuent de 13,2 % (après -20,1 % en octobre) et se situent toutefois environ 30 % au-dessus de leur niveau moyen de 2021.

### Indice de prix de production française des produits de la cokéfaction et du raffinage pour le marché français



Source : Insee.

### Légère baisse des prix des « autres produits industriels »

Les prix des « autres produits industriels » diminuent légèrement sur un mois (-0,2 % après +0,1 % en octobre) : la baisse des prix des fils et filés qui s'accroît (-14,3 % après -11,0 %), en raison d'une production élevée de lin (liée aux pluies abondantes), est contrebalancée par la hausse des prix de l'aluminium (+1,9 % après +1,0 %) dont les cours remontent depuis septembre. Les prix des « autres produits industriels » restent supérieurs d'environ 15 % à leur niveau moyen de 2021.

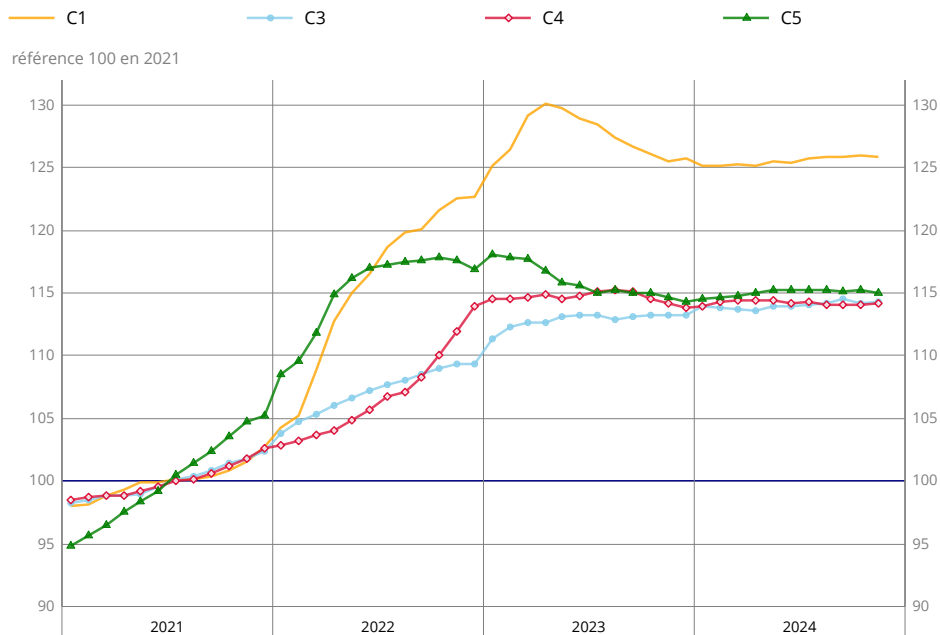
### Quasi-stabilité des prix des produits alimentaires, de ceux des équipements électroniques, informatiques et machines et de ceux des matériels de transports

Les prix des produits alimentaires sont quasi stables sur un mois (-0,1 % après +0,1 % en octobre) : les prix des produits à base de viande diminuent (-3,9 % après -0,2 %), en lien avec la baisse passée des prix du porc, tandis que ceux des boissons continuent d'augmenter (+0,6 % après +0,5 %). Les prix des produits alimentaires se situent environ 26 % au-dessus de leur niveau moyen de 2021.

En novembre 2024, les prix des équipements électroniques, informatiques et machines sont quasi stables sur un mois (+0,1 % après -0,3 % en octobre), ils se situent environ 14 % au-dessus de leur niveau moyen de 2021.

Les prix des matériels de transport sont également quasi stables sur un mois (+0,1 % après une stabilité en octobre). Ils se situent environ 14 % au-dessus de leur niveau moyen de 2021.

### Indices de prix de production de l'industrie manufacturière française pour le marché français



Légende : C1 : Denrées alimentaires, boissons et produits à base de tabac - C3 : Équipements électriques, électroniques, informatiques ; machines - C4 : Matériels de transport - C5 : Autres produits industriels.

Source : Insee.

### MARCHÉS EXTÉRIEURS : +1,1 %

En novembre 2024, les prix des produits industriels français destinés aux marchés extérieurs accélèrent sur un mois (+1,1 % après +0,6 % en octobre). Les prix des produits manufacturés augmentent de nouveau (+0,4 % comme en octobre), et ceux des produits des industries extractives, énergie et eau accélèrent fortement en novembre.

Les prix des produits du raffinage et de la cokéfaction ralentissent fortement en novembre (+1,3 % après +8,3 % en octobre). Ceux des matériels de transport accélèrent légèrement (+0,9 % après +0,5 %) comme ceux des produits alimentaires (+0,6 % après +0,5 % en octobre) : les prix du cacao, chocolat et des produits de confiserie accélèrent (+5,0 % après +2,6 %), répercutant la forte hausse passée des cours mondiaux. Les prix des équipements électroniques, informatiques et machines augmentent (+0,3 % après une stabilité en octobre), en lien avec le rebond des prix des équipements de communication (+5,1 % après -2,0 %).

Les prix des « autres produits industriels » sont quasi stables sur un mois (+0,1 % après une stabilité en octobre) : la forte baisse des prix des fils et filés (-11,4 % après -7,6 %) est contrebalancée par la hausse des prix des produits chimiques de base (+1,4 % après une stabilité en octobre).

Sur un an, les prix des produits industriels français à l'exportation rebondissent légèrement (+0,3 % en novembre après -1,6 % en octobre). Ils se situent environ 15 % au-dessus de leur niveau moyen de 2021.

## Indices de prix de production de l'industrie française selon le marché auquel elle est destinée

Référence 100 en 2021

Niveaux A 10 et A 17 de la CPF rév. 2	Poids	Nov. 24	Évolution en %			
			sur un mois		sur un an	
			Nov. 24 / Oct. 24	Oct. 24 / Sept. 24	Nov. 24 / Nov. 23	Oct. 24 / Oct. 23
<b>Marché français</b>						
<b>BE : Total de l'industrie</b>	<b>731</b>	<b>124,9</b>	<b>3,2</b>	<b>0,9</b>	<b>-5,2</b>	<b>-6,0</b>
(DE) Prod. des industries extractives, énergie, eau	185	143,6	12,0	2,5	-14,7	-16,8
CZ : Produits manufacturés	546	118,4	0,0	0,3	-0,5	-1,3
(C1) Denrées alimentaires, boissons & prod. base tabac	135	125,9	-0,1	0,1	0,3	-0,1
(C2) Produits de la cokéfaction et du raffinage	25	130,3	2,1	7,1	-13,2	-20,1
(C3) Équip. élec., électronique, informatique ; machines	50	114,3	0,1	-0,3	1,1	0,8
(C4) Matériels de transport	89	114,2	0,1	0,0	0,0	-0,3
(C5) Autres prod. industriels	247	115,0	-0,2	0,1	0,3	0,2
<b>Marchés extérieurs</b>						
<b>BE : Total de l'industrie</b>	<b>269</b>	<b>114,7</b>	<b>1,1</b>	<b>0,6</b>	<b>0,3</b>	<b>-1,6</b>
CZ : Produits manufacturés	s	115,6	0,4	0,4	0,3	-1,0
(C1) Denrées alimentaires, boissons & prod. base tabac	30	127,0	0,6	0,5	-0,9	-2,1
(C2) Produits de la cokéfaction et du raffinage	7	129,0	1,3	8,3	-7,6	-14,7
(C3) Équip. élec., électronique, informatique ; machines	38	111,3	0,3	0,0	0,4	-0,1
(C4) Matériels de transport	74	116,7	0,9	0,5	2,4	0,4
(C5) Autres prod. industriels	s	113,2	0,1	0,0	-0,1	-1,0
<b>Ensemble des marchés</b>						
<b>BE : Total de l'industrie</b>	<b>1 000</b>	<b>121,9</b>	<b>2,7</b>	<b>0,8</b>	<b>-3,8</b>	<b>-4,9</b>
CZ : Produits manufacturés	s	117,5	0,2	0,4	-0,3	-1,2
(C1) Denrées alimentaires, boissons & prod. base tabac	165	126,1	0,1	0,2	0,1	-0,5
(C2) Produits de la cokéfaction et du raffinage	32	130,3	2,0	7,4	-12,0	-19,0
(C3) Équip. élec., électronique, informatique ; machines	88	113,0	0,2	-0,2	0,7	0,4
(C4) Matériels de transport	163	115,4	0,4	0,3	1,1	0,0
(C5) Autres prod. industriels	s	114,4	-0,1	0,0	0,2	-0,2

s : secret statistique.

Source : Insee.

### Prix d'importation des produits industriels : +1,3 %

En novembre 2024, les prix d'importation des produits industriels accélèrent (+1,3 % après +0,4 % en octobre). Les prix des produits manufacturés continuent d'augmenter (+0,4 % après +0,3 % en octobre), et ceux des produits des industries extractives, énergie et eau accélèrent fortement.

Les prix des produits de la cokéfaction et du raffinage ralentissent en novembre (+1,2 % après +3,4 % en octobre). Ceux des produits alimentaires ralentissent légèrement (+0,4 % après +0,6 % en octobre) et ceux des « autres produits industriels » augmentent de nouveau en novembre (+0,4 % après +0,3 %). Les prix des équipements électroniques, informatiques et machines rebondissent légèrement en novembre (+0,2 % après -0,2 % en octobre).

Enfin, les prix des matériels de transport sont quasi stables sur un mois (+0,1 % comme en octobre).

Sur un an, la baisse des prix d'importation des produits industriels s'atténue en novembre 2024 (-0,4 % après -2,7 % en octobre). Ils se situent environ 13 % au-dessus de leur niveau moyen de 2021.

Niveaux A 10 et A 17 de la CPF rév. 2	Poids	Nov. 24	Évolution en %			
			sur un mois		sur un an	
			Nov. 24 / Oct. 24	Oct. 24 / Sept. 24	Nov. 24 / Nov. 23	Oct. 24 / Oct. 23
<b>BE : Total de l'industrie</b>	<b>1 000</b>	<b>113,3</b>	<b>1,3</b>	<b>0,4</b>	<b>-0,4</b>	<b>-2,7</b>
CZ : Produits manufacturés	s	111,7	0,4	0,3	-0,4	-1,5
(C1) Denrées alimentaires, boissons & prod. base tabac	75	126,2	0,4	0,6	3,6	3,1
(C2) Produits de la cokéfaction et du raffinage	45	122,8	1,2	3,4	-13,5	-22,0
(C3) Équip. élec., électronique, informatiq. ; machines	218	107,7	0,2	-0,2	-0,3	-0,5
(C4) Matériels de transport	162	111,9	0,1	0,1	-1,4	-1,4
(C5) Autres prod. industriels	s	110,0	0,4	0,3	1,1	0,0

s : secret statistique.

Source : Insee.

## Révisions

L'évolution de l'indice de prix de production de l'industrie française pour le marché français entre septembre 2024 et octobre 2024 n'est pas révisée : elle s'établit à +0,9 %, comme publiée fin novembre 2024.

### Révisions des variations

(en point de %)

	Oct. 24 / Sept. 24	Sept. 24 / Août 24	Août 24 / Juil. 24
<b>Indices de prix de production de l'industrie française pour :</b>			
- le marché français	//	-0,1	//
- les marchés extérieurs	+0,1	//	-0,1
<b>- l'ensemble des marchés</b>	<b>//</b>	<b>-0,2</b>	<b>-0,1</b>
<b>Indice de prix d'importation des produits industriels</b>	<b>//</b>	<b>+0,1</b>	<b>//</b>

// : évolution non révisée.

Lecture : l'évolution de l'indice de prix de production de l'industrie française pour le marché français entre septembre 2024 et octobre 2024 n'est pas révisée (après arrondi) : elle s'établit à +0,9 %, comme publiée fin novembre 2024.

Source : Insee.

## Pour en savoir plus

Définition – Les indices de prix de production de l'industrie mesurent l'évolution des prix de la production des biens et services, liés à une activité industrielle déterminée et vendus sur le marché intérieur français ou sur les marchés extérieurs. Les indices de prix d'importation de produits industriels mesurent l'évolution des prix des produits et prestations achetés par des agents économiques implantés sur le territoire français à des agents non résidents.

Méthode de calcul – Ils sont calculés à partir des résultats de l'enquête « Observation des prix de l'industrie et des services » (Opise) réalisée par l'Insee.

Des informations complémentaires (méthodologie simplifiée et détaillée, nomenclatures, etc.) sont disponibles par l'onglet « Documentation » de la page web de cette publication.

Prochaine publication : le 31 janvier 2025 à 8h45.

Contact presse : [bureau-de-presse@insee.fr](mailto:bureau-de-presse@insee.fr)

Suivez-nous aussi sur X @InseeFr : [x.com/InseeFr](https://x.com/InseeFr)



Institut national de la statistique et des études économiques  
88 avenue Verdier, 92541 Montrouge Cedex  
Direction de la publication : Jean-Luc Tavernier  
ISSN 0151-1475