

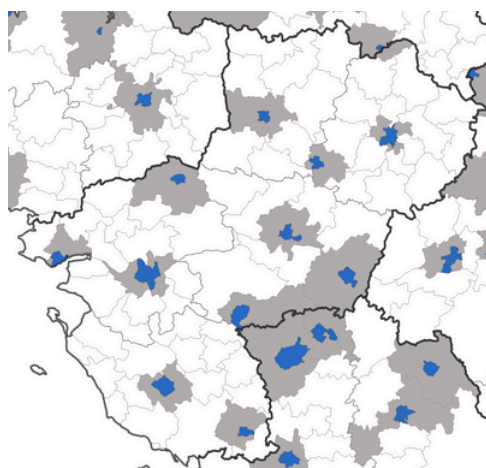
COMMUNIQUÉ DE PRESSE

Les nouveaux quartiers prioritaires de la politique de la ville (QPV)

L'Insee publie le portrait des nouveaux QPV de France métropolitaine (caractéristiques socio-démographiques, conditions de logement, insertion sur le marché du travail, etc.).

Découvrez l'étude nationale et consultez les bases de données, en attendant notre étude régionale Pays de la Loire, prévue fin 2024.

● Commune avec un ou plusieurs QPV ● Intercommunalité avec un ou plusieurs QPV



Champ : Quartiers prioritaires de la politique de la ville au 1er janvier 2024, en France métropolitaine.
Source : Agence nationale de la cohésion des territoires (ANCT).

154 500 personnes vivent dans un des **48 QPV**
des **Pays de la Loire**

soit **4 %**
de la population ligérienne

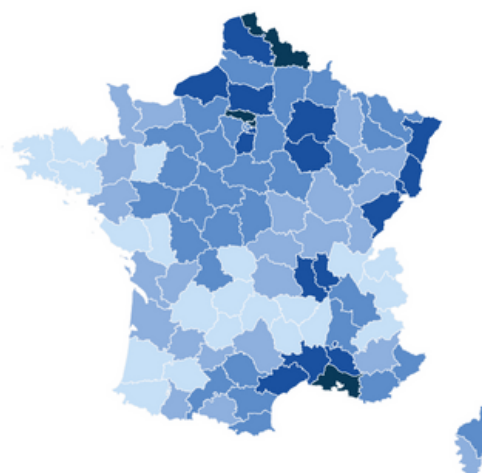
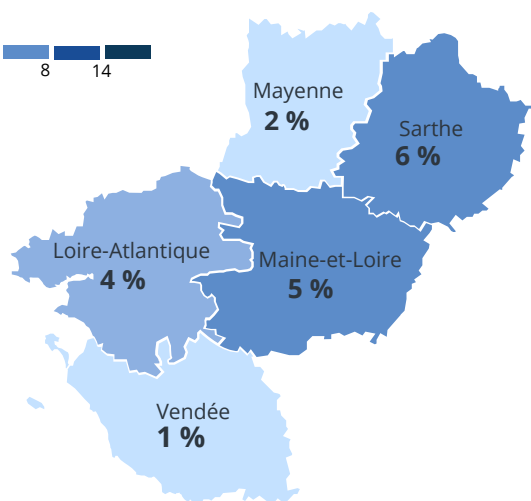
5,3 millions de personnes vivent dans un des 1 362 QPV de
France métropolitaine

soit **8 %** de la population de France
métropolitaine

Les départements des Pays de la Loire sont parmi ceux où la part d'habitants résidant dans un QPV est la moins élevée de France, en particulier la Vendée et la Mayenne.

Part de la population résidant dans un QPV en 2020

en %
3 5 8 14



Champ : Quartiers prioritaires de la politique de la ville au 1er janvier 2024, en France métropolitaine.

Pour en savoir plus :

- Insee Première n° 2006, Portrait des nouveaux quartiers prioritaires de la politique de la ville en France métropolitaine.
- Données sur les quartiers 2024 de la politique de la ville.
- Journal officiel, Décret n° 2023-1314 du 28 décembre 2023 modifiant la liste des quartiers prioritaires de la politique de la ville dans les départements métropolitains.