

# En mai 2024, la confiance des ménages est stable

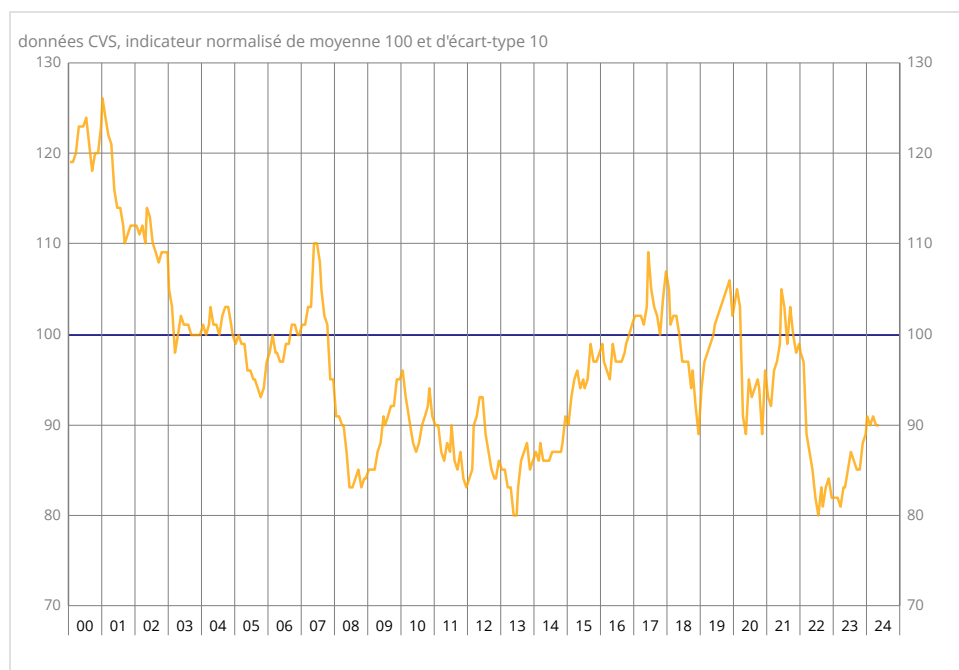
Enquête mensuelle de conjoncture auprès des ménages - mai 2024

Informations Rapides · 29 mai 2024 · n° 131



En mai 2024, la confiance des ménages est stable. À 90, l'indicateur qui la synthétise est inchangé et reste bien au-dessous de sa moyenne de longue période (100 entre janvier 1987 et décembre 2023).

## Indicateur synthétique de confiance des ménages



Source : Insee

## Situation personnelle

### Situation financière future : nouvelle baisse

En mai 2024, le solde d'opinion des ménages relatif à leur situation financière future continue de diminuer et perd deux points ; il s'éloigne de sa moyenne de long terme. Celui relatif à leur situation financière passée continue d'augmenter et gagne un point mais reste au-dessous de sa moyenne de longue période.

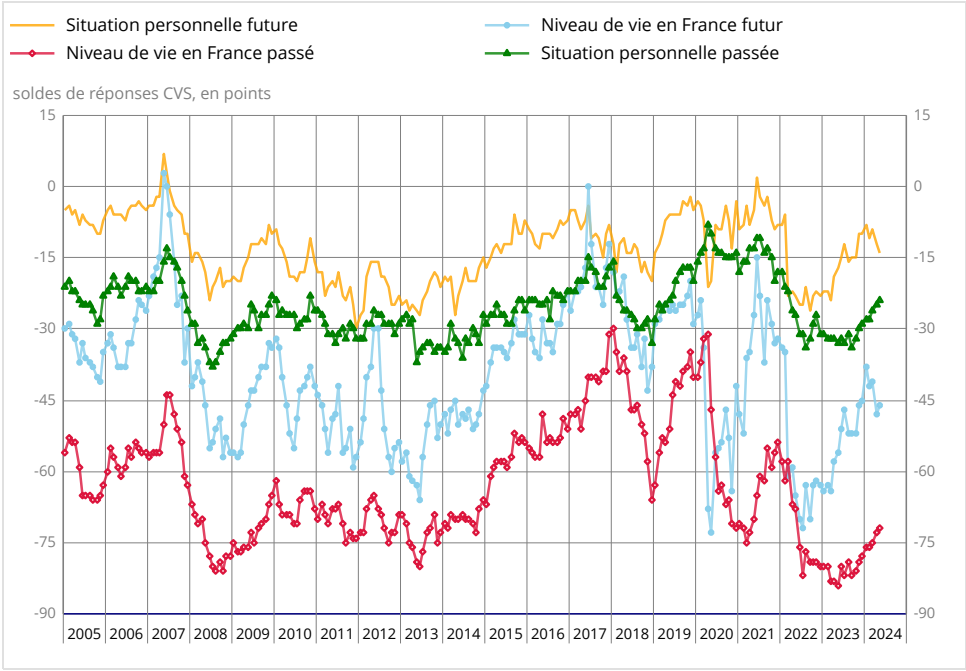
La proportion de ménages estimant qu'il est opportun de faire des achats importants continue d'augmenter légèrement : le solde correspondant gagne un point. Il reste néanmoins bien au-dessous de sa moyenne de long terme.

Opportunité d'épargner : nouvelle hausse

En mai 2024, la part des ménages estimant qu'il est opportun d'épargner augmente de nouveau. Le solde d'opinion correspondant gagne quatre points, après avoir gagné cinq points en avril 2024. Il s'éloigne de sa moyenne de longue période.

L'opinion des ménages sur leur capacité d'épargne future s'améliore légèrement. Le solde d'opinion correspondant gagne un point. Celui relatif à leur capacité d'épargne actuelle se dégrade et perd deux points. Ces deux soldes se situent au-dessus de leur moyenne de longue période.

Soldes d'opinion sur la situation financière personnelle et le niveau de vie en France



Source : Insee

OPINION DES MÉNAGES : l'indicateur synthétique et les soldes d'opinion

soldes de réponses CVS, en points

	Moy. (1)	Fév. 24	Mar. 24	Avr. 24	Mai 24
<b>Indicateur synthétique (2)</b>	<b>100</b>	<b>90</b>	<b>91</b>	<b>90</b>	<b>90</b>
Situation financière personnelle - évolution passée	-21	-28	-26	-25	-24
Situation financière personnelle - perspectives d'évolution	-7	-11	-9	-12	-14
Capacité d'épargne actuelle	10	12	13	16	14
Capacité d'épargne future	-7	5	8	11	12
Opportunité d'épargner	18	36	30	35	39
Opportunité de faire des achats importants	-15	-39	-34	-33	-32
Niveau de vie en France - évolution passée	-48	-76	-75	-73	-72
Niveau de vie en France - perspectives d'évolution	-28	-42	-41	-48	-46
Chômage - perspectives d'évolution	33	26	23	22	27
Prix - évolution passée	-13	52	43	35	30
Prix - perspectives d'inflation	-31	-49	-51	-51	-50

(1) Moyenne de janvier 1987 à décembre 2023  
(2) L'indicateur est normalisé de manière à avoir une moyenne de 100 et un écart-type de 10 sur la période d'estimation (1987-2023)  
Source : Insee, enquête mensuelle de conjoncture auprès des ménages

## Contexte économique en France

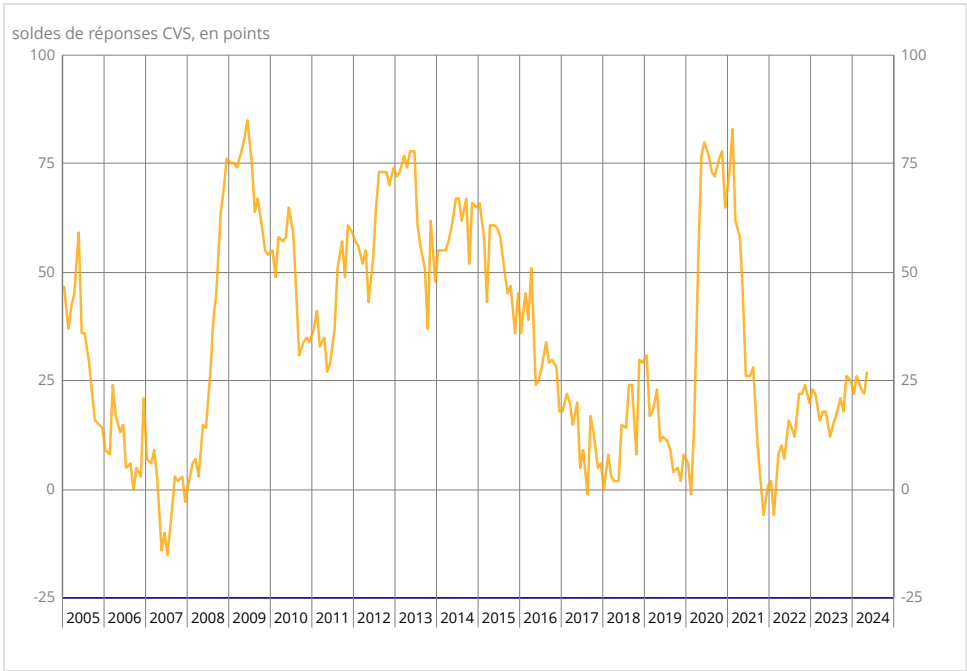
### Niveau de vie en France : amélioration

En mai 2024, l'opinion des ménages sur le niveau de vie en France, passé et futur, s'améliore légèrement. Le solde d'opinion correspondant à l'évolution passée gagne un point, tandis que celui correspondant à l'évolution future en gagne deux. Ces deux soldes restent cependant bien au-dessous de leur moyenne de longue période.

### Chômage : hausse des craintes

En mai 2024, les craintes des ménages concernant l'évolution du chômage augmentent fortement après une légère baisse en avril 2024. Le solde correspondant gagne cinq points mais demeure néanmoins au-dessous de sa moyenne de longue période.

#### Opinion des ménages sur le chômage

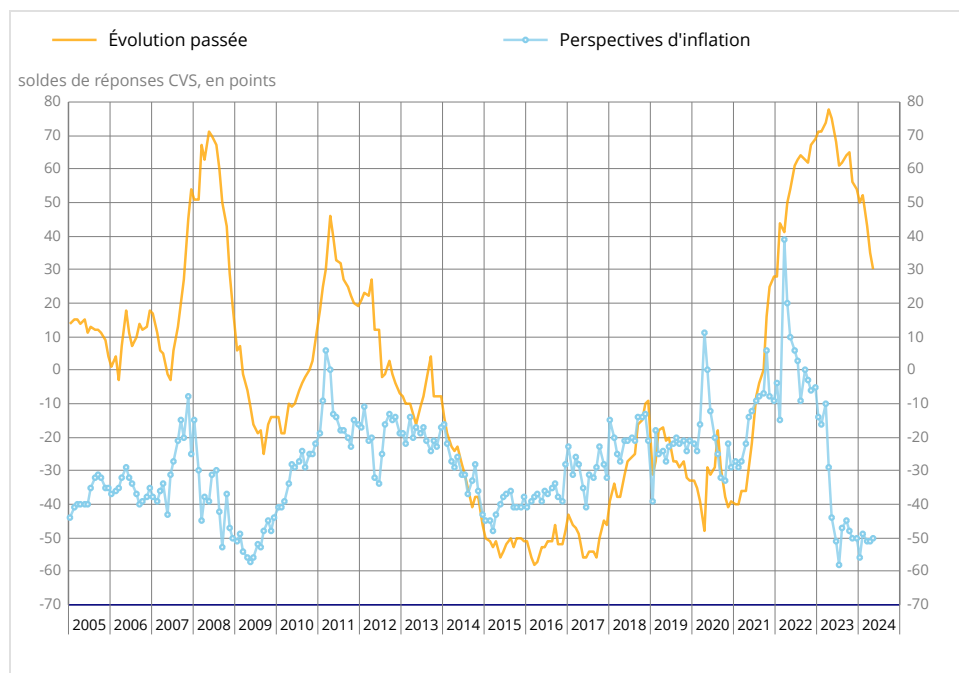


## Évolution passée des prix : nouvelle baisse

En mai 2024, la part des ménages qui considèrent que les prix ont augmenté au cours des douze derniers mois continue de reculer. Le solde d'opinion correspondant perd cinq points. Il reste néanmoins bien au-dessus de sa moyenne de longue période.

La part des ménages estimant que les prix vont accélérer au cours des douze prochains mois augmente légèrement : le solde associé gagne un point et demeure bien au-dessous de sa moyenne de longue période.

### Opinion des ménages sur les prix



Source : Insee

## Révisions

L'indice synthétique de confiance des ménages d'avril 2024 n'est pas révisé (après arrondi).

## Pour en savoir plus

**Définition** – L'indicateur synthétique de confiance des ménages résume leur opinion sur la situation économique : plus sa valeur est élevée, plus le jugement des ménages sur la situation économique est favorable. Il est calculé selon la technique de l'analyse factorielle, qui permet de résumer l'évolution concomitante de plusieurs variables dont les mouvements sont très corrélés. L'indicateur décrit ici la composante commune de 8 soldes d'opinion : niveau de vie passé et futur en France, situation financière personnelle passée et future, chômage, opportunité de faire des achats importants, capacité d'épargne actuelle et capacité d'épargne future.

**Méthode de calcul** – Environ 2000 ménages sont interrogés par téléphone, au cours des trois premières semaines de chaque mois. Les réponses à cette enquête ont été collectées du 25 avril au 18 mai 2024. Pour chaque question posée, on calcule un solde d'opinion par différence entre les pourcentages de réponses positives et négatives. Le niveau de ces soldes n'étant pas directement interprétable, les commentaires s'appuient sur leurs seules évolutions et écarts à la moyenne de long terme. Les coefficients saisonniers étant recalculés chaque mois, l'historique des soldes corrigés des variations saisonnières (CVS) est légèrement révisé à l'occasion de chaque publication.

Prochaine publication : le 26 juin 2024 à 8h45

Contact presse : [bureau-de-presse@insee.fr](mailto:bureau-de-presse@insee.fr)

Suivez-nous aussi sur Twitter @InseeFr : [twitter.com/InseeFr](https://twitter.com/InseeFr)