


# PERTES FINANCIÈRES SUITE AUX RUPTURES CONJUGALES

en Provence-Alpes-Côte d'Azur



**61 %** des personnes vivent en couple en moyenne entre 2014 et 2020 en Provence-Alpes-Côte d'Azur. Parmi elles, 76 % sont mariées, 17 % vivent en union libre et 7 % sont pacsées.



**72 000** personnes se séparent chaque année dans la région

soit **3 %** des personnes mariées, pacsées ou en union libre

Ruptures d'union libre    Ruptures de Pacs    Divorces

Part des personnes qui se séparent selon le type d'union

**13 %**

**3 %**

**1 %**

Les ruptures peuvent engendrer de nombreuses pertes matérielles et financières...

arrêt de la mutualisation des revenus au sein du couple

perte des économies d'échelle liées à la vie en commun (logement et dépenses partagées)

...et faire basculer certaines personnes dans la pauvreté


## SITUATION FINANCIÈRE AU MOMENT DE LA SÉPARATION



**Une diminution du niveau de vie médian des ex-conjoints**

en euros mensuels par unité de consommation (UC)

Niveau de vie médian pour l'ensemble des types d'union



**-13 %**

■ Année précédant la séparation (N-1)    ■ Année de la séparation (N)

Une perte financière plus marquée pour les femmes que pour les hommes...

Niveau de vie médian l'année de la séparation par rapport à l'année précédente

Femmes

**-18 %**

soit **-340 €** par mois par UC

Hommes

**-8 %**

soit **-140 €** par mois par UC

**-25 %** pour les femmes mariées

...et une exposition plus importante à la pauvreté

Taux de pauvreté

Année précédant la séparation (N-1)

Ensemble

**12 %**

Année de la séparation (N)

Femmes

**24 %**

Hommes

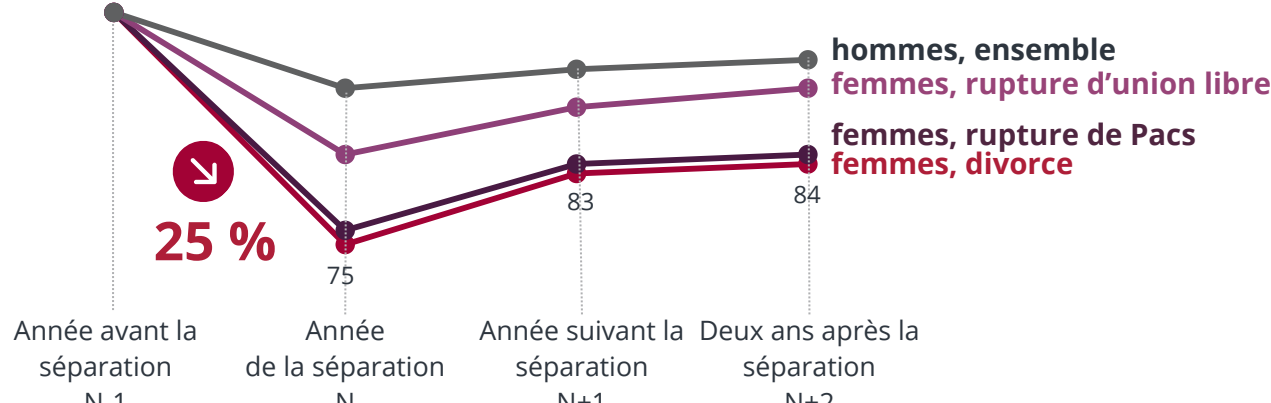
**15 %**

## UN RATTRAPAGE PARTIEL DU NIVEAU DE VIE UN AN APRÈS LA SÉPARATION

Une baisse plus prononcée du niveau de vie pour les femmes divorcées ou pacsées

Évolution du niveau de vie médian selon le type de séparation

(base 100 en N-1)



La perte de revenu l'année de la séparation est en partie rattrapée les années suivantes

Les femmes mariées sont moins souvent en emploi, se séparent plus tard et ont plus souvent des enfants à charge.

Les **définitions** et la **méthodologie** sont à retrouver dans l'étude

Sources : Insee, Échantillon démographique permanent (EDP), Fichier localisé social et fiscal (Filosophi), 2014 à 2020.

Provence-Alpes-Côte d'Azur

[insee.fr](https://insee.fr)



Mesurer pour comprendre

Pour aller plus loin

Insee Analyses Provence-Alpes-Côte d'Azur n° 130, mai 2024

Contact presse

Insee Provence-Alpes-Côte d'Azur - Julien Mélé  
04 91 17 59 11 - 06 61 35 63 73 [dr13-relations-avec-la-presse@insee.fr](mailto:dr13-relations-avec-la-presse@insee.fr)