

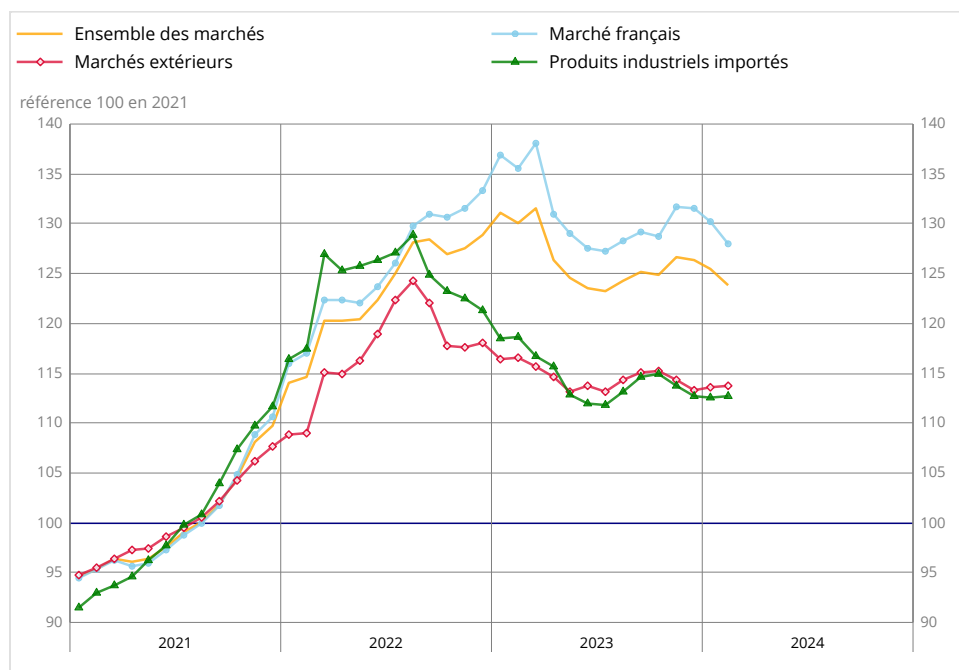
# En février 2024, les prix de production de l'industrie française baissent de 1,3 % sur un mois et de 4,8 % sur un an

Indices de prix de production et d'importation de l'industrie (IPPI) - février 2024

Informations Rapides · 29 mars 2024 · n° 80



## Indices de prix de l'ensemble de l'industrie



Source : Insee

## Prix de production de l'industrie française : -1,3 %

En février 2024, les prix de production de l'industrie française baissent de nouveau sur un mois (-1,3 % après -0,6 % en janvier), tout comme ceux destinés au marché français (-1,7 % après -1,0 % au mois précédent). Ceux destinés aux marchés extérieurs sont quasi stables (+0,1 % après +0,3 %). Sur un an, les prix de production de l'industrie française sont en baisse pour le troisième mois consécutif (-4,8 % après -4,3 % en janvier et -2,0 % en décembre).

Hors énergie, les prix de production de l'industrie française sont quasi stables sur un mois (+0,1 % en février 2024, comme en janvier) et baissent de nouveau sur un an (-1,2 % après -1,1 %).

## MARCHÉ FRANÇAIS : -1,7 %

En février 2024, les prix de production de l'industrie française pour le marché français continuent de baisser sur un mois (-1,7 % après -1,0 %). La baisse des prix des produits des industries extractives, énergie et eau s'accroît (-6,1 % après -3,2 %) tandis que les prix des produits manufacturés accélèrent (+0,4 % après +0,1 % en janvier). Sur un an, les prix de production de l'industrie française pour le marché français baissent également pour le troisième mois consécutif (-5,5 % après -4,9 % en janvier 2024 et -1,4 % en décembre 2023). Ils se situent 28 % au-dessus de leur niveau moyen de 2021.

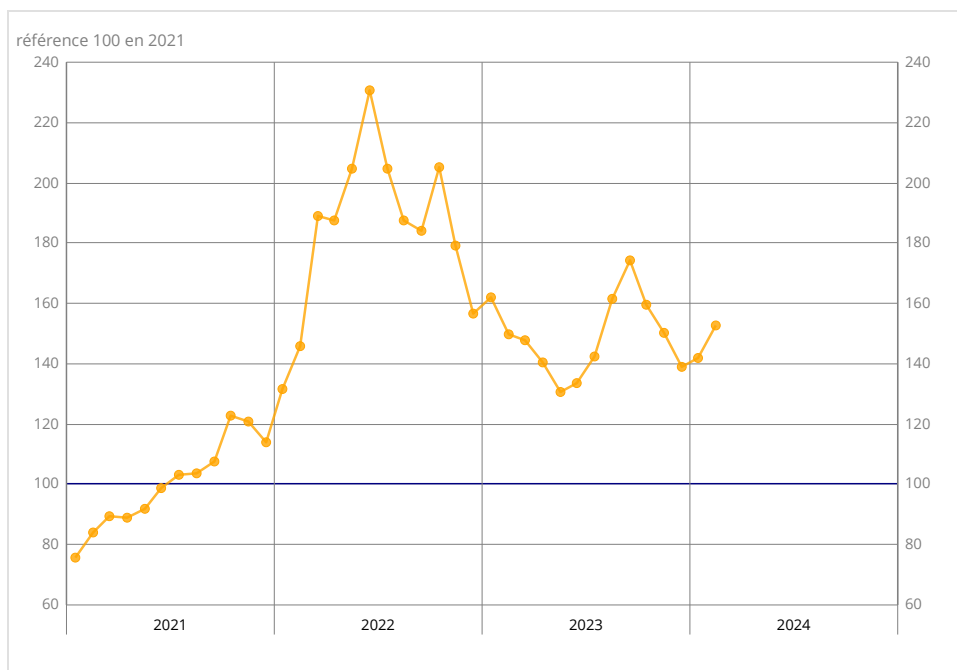
## Baisse des prix des produits des industries extractives, énergie et eau

En février 2024, les prix des produits des industries extractives, énergie et eau sont de nouveau en baisse sur un mois (-6,1 % après -3,2 %), tirés vers le bas par ceux de production et de commerce de l'électricité (-10,1 % après -5,1 %). Sur un an, ils baissent pour le septième mois consécutif (-13,4 % après -10,0 % en janvier 2024) mais se situent toutefois 54 % au-dessus de leur niveau moyen de 2021.

## Accélération des prix des produits du raffinage

Dans le sillage des cours du pétrole, les prix des produits pétroliers raffinés accélèrent sur un mois (+7,7 % après +2,0 % en janvier). Sur un an, ils sont à nouveau en légère hausse après onze mois consécutifs de baisse (+1,9 % après -12,2 %) et se situent 53 % au-dessus de leur niveau moyen de 2021.

### Indice de prix de production française des produits de la cokéfaction et du raffinage pour le marché français



Source : Insee

## Quasi-stabilité des prix des produits alimentaires et boissons, de ceux des équipements électriques, électroniques, informatiques et machines ainsi que de ceux des matériels de transports

En février 2024, les prix des produits alimentaires et boissons sont quasi stables sur un mois (-0,1 % après -0,4 % en janvier). Les prix des produits à base de viande (-1,3 % après -2,6 %) et ceux des aliments pour animaux de ferme (-1,5 % après -0,7%) sont toujours orientés à la baisse en raison de la diminution des prix des intrants, tandis que les prix du cacao, chocolat et produits de confiserie augmentent fortement (+4,7 % après +1,3 %) en raison de l'envolée des cours du cacao en lien avec de mauvaises conditions climatiques. Sur un an, les prix des produits alimentaires et boissons se replient (-1,1 % après +0,1 %). Ils se situent 25 % au-dessus de leur niveau moyen de 2021.

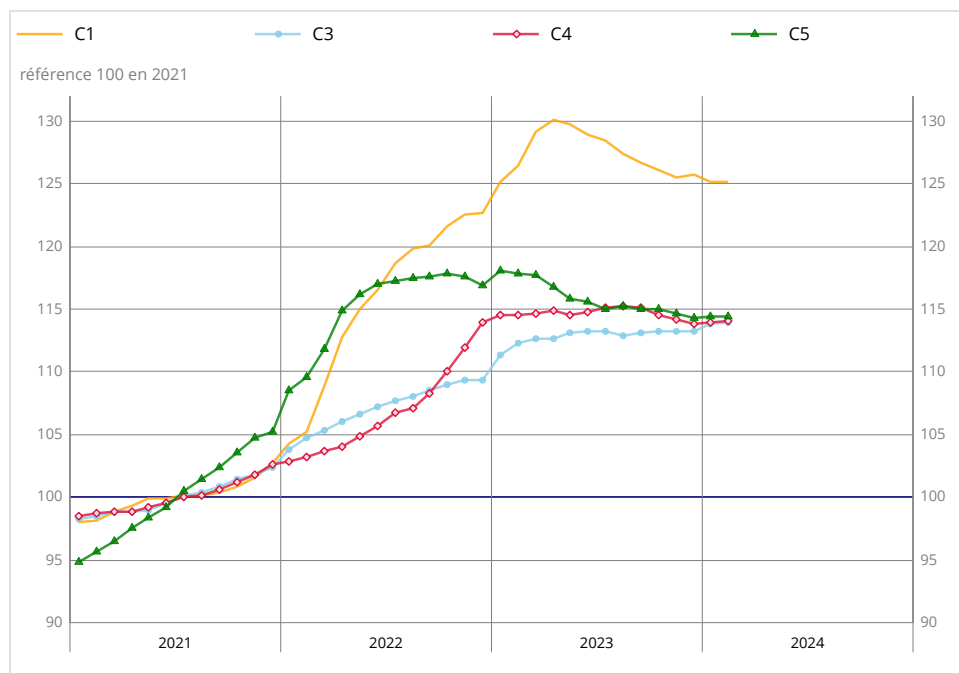
En février 2024, les prix des matériels de transport sont également quasi stables sur un mois (+0,1 % après +0,2 % en janvier). Sur un an, ils sont en baisse de nouveau (-0,3 % après -0,4 % en janvier 2024) mais se situent néanmoins 14 % au-dessus de leur niveau moyen de 2021.

En février 2024, les prix des équipements électriques, électroniques, informatiques et machines sont quasi stables sur un mois (+0,1 % après +0,5 %), la hausse des prix des matériels de commande et de distribution électrique (+2,0 % après +1,5 %) étant contrebalancée par la baisse de ceux des composants électroniques (-0,9 % après +0,3 %) et des équipements aéronautiques et frigorifiques industriels (-1,3 % après +0,9 %). Les prix des équipements électriques, électroniques, informatiques et machines continuent de décélérer sur un an (+1,4 % après +2,2 %) et se situent 14 % au-dessus de leur niveau moyen de 2021.

### Stabilité des prix des « autres produits industriels »

En février 2024, les prix des « autres produits industriels » sont stables sur un mois (après +0,1 % en janvier). Sur un an, ils sont en baisse pour le dixième mois consécutif (-2,9 % en février après -3,1 % en janvier). Ils se situent 14 % au-dessus de leur niveau moyen de 2021.

### Indices de prix de production de l'industrie manufacturière française pour le marché français



Légende : C1 : Denrées alimentaires, boissons et produits à base de tabac - C3 : Équipements électriques, électroniques, informatiques ; machines - C4 : Matériels de transport - C5 : Autres produits industriels

Source : Insee

### MARCHÉS EXTÉRIEURS : +0,1 %

En février 2024, les prix des produits industriels français destinés aux marchés extérieurs sont quasi stables sur un mois (+0,1 % après +0,3 %). Les prix des produits des industries extractives, énergie et eau sont en forte baisse du fait de la chute des prix de l'électricité ; ceux des produits manufacturés augmentent de 0,4 % (après +0,1 % en janvier). Les prix des produits du raffinage accélèrent (+6,8 % après +3,5 %) et ceux des « autres produits industriels » rebondissent (+0,4 % après -0,4 %). En revanche, ceux des produits alimentaires et boissons sont quasi stables après quatre mois de baisse (-0,1 % après -0,9 %).

Sur un an, les prix des produits industriels français à l'exportation diminuent pour le onzième mois consécutif (-2,4 %, comme au mois précédent). Ils se situent 14 % au-dessus de leur niveau moyen de 2021.

## Indices de prix de production de l'industrie française selon le marché auquel elle est destinée

Référence 100 en 2021

Niveaux A 10 et A 17 de la CPF rév. 2	Poids	Févr.24	Évolution en %			
			sur un mois		sur un an	
			Févr.24 / Janv.24	Janv.24 / Déc.23	Févr.24 / Févr.23	Janv.24 / Janv.23
<b>Marché français</b>						
<b>BE : Total de l'industrie</b>	<b>728</b>	<b>128,0</b>	<b>-1,7</b>	<b>-1,0</b>	<b>-5,5</b>	<b>-4,9</b>
(DE) Prod. des industries extractives, énergie, eau	185	154,3	-6,1	-3,2	-13,4	-10,0
CZ : Produits manufacturés	543	118,9	0,4	0,1	-1,5	-2,1
(C1) Denrées alimentaires, boissons & prod. base tabac	135	125,1	-0,1	-0,4	-1,1	0,1
(C2) Produits de la cokéfaction et du raffinage	25	152,9	7,7	2,0	1,9	-12,2
(C3) Equip. élec., électronique, informatiq. ; machines	50	113,9	0,1	0,5	1,4	2,2
(C4) Matériels de transport	89	114,1	0,1	0,2	-0,3	-0,4
(C5) Autres prod. industriels	244	114,4	0,0	0,1	-2,9	-3,1
<b>Marchés extérieurs</b>						
<b>BE : Total de l'industrie</b>	<b>272</b>	<b>113,7</b>	<b>0,1</b>	<b>0,3</b>	<b>-2,4</b>	<b>-2,4</b>
CZ : Produits manufacturés	s	115,5	0,4	0,1	-0,5	-0,9
(C1) Denrées alimentaires, boissons & prod. base tabac	30	126,3	-0,1	-0,9	-4,5	-4,3
(C2) Produits de la cokéfaction et du raffinage	7	143,7	6,8	3,5	-1,5	-9,4
(C3) Equip. élec., électronique, informatiq. ; machines	38	111,1	0,0	0,3	1,0	1,4
(C4) Matériels de transport	74	115,4	0,4	0,8	4,9	5,3
(C5) Autres prod. industriels	s	113,1	0,4	-0,4	-3,5	-4,2
<b>Ensemble des marchés</b>						
<b>BE : Total de l'industrie</b>	<b>1000</b>	<b>123,9</b>	<b>-1,3</b>	<b>-0,6</b>	<b>-4,8</b>	<b>-4,3</b>
CZ : Produits manufacturés	s	117,8	0,4	0,2	-1,2	-1,7
(C1) Denrées alimentaires, boissons & prod. base tabac	165	125,3	-0,1	-0,5	-1,7	-0,7
(C2) Produits de la cokéfaction et du raffinage	32	151,2	7,5	2,3	1,3	-11,7
(C3) Equip. élec., électronique, informatiq. ; machines	88	112,7	0,0	0,4	1,3	1,9
(C4) Matériels de transport	163	114,7	0,2	0,5	2,4	2,7
(C5) Autres prod. industriels	s	114,0	0,2	-0,1	-3,1	-3,5

s : secret statistique

Source : Insee

### Prix d'importation des produits industriels : +0,1 %

En février 2024, les prix d'importation des produits industriels sont quasi stables sur un mois (+0,1 % après -0,1 % en janvier). Ceux des produits des industries extractives, énergie et eau restent orientés à la baisse, en particulier ceux du gaz naturel. Les prix des produits manufacturés augmentent de nouveau (+0,4 % après +0,3 %). Les prix des produits du raffinage accélèrent fortement (+6,6 % après +2,1 %) tandis que ceux des « autres produits industriels » décélèrent (+0,2 % après +0,4 %), du fait notamment de la décélération des prix des produits chimiques (+1,0 % après +3,1 %) ; ceux des équipements électriques, électroniques, informatiques et machines se replient (-0,5 % après +0,1 %).

Sur un an, les prix d'importation des produits industriels restent orientés à la baisse pour le douzième mois consécutif (-5,0 %, comme en janvier). Ils se situent néanmoins 13 % au-dessus de leur niveau moyen de 2021.

Niveaux A 10 et A 17 de la CPF rév. 2	Poids	Févr.24	Évolution en %			
			sur un mois		sur un an	
			Févr.24 / Janv.24	Janv.24 / Déc.23	Févr.24 / Févr.23	Janv.24 / Janv.23
<b>BE : Total de l'industrie</b>	<b>1000</b>	<b>112,7</b>	<b>0,1</b>	<b>-0,1</b>	<b>-5,0</b>	<b>-5,0</b>
CZ : Produits manufacturés	s	112,3	0,4	0,3	-1,7	-2,5
(C1) Denrées alimentaires, boissons & prod. base tabac	75	120,8	-0,1	-0,8	0,0	0,1
(C2) Produits de la cokéfaction et du raffinage	45	145,5	6,6	2,1	-1,8	-14,2
(C3) Equip. élec., électronique, informatiq. ; machines	218	107,7	-0,5	0,1	-0,5	0,1
(C4) Matériels de transport	162	113,6	0,1	0,0	3,1	3,4
(C5) Autres prod. industriels	s	109,2	0,2	0,4	-4,5	-5,1

s : secret statistique

Source : Insee

## Révisions

L'évolution mensuelle de l'indice de prix de production de l'industrie française en janvier 2024 est révisée à la hausse de 0,2 point par rapport à la publication initiale : elle s'établit à -0,6 %.

### Révisions des variations

(en point de %)

	Janv.24 / Déc.23	Déc.23 / Nov.23	Nov.23 / Oct.23
<b>Indices de prix de production de l'industrie française pour :</b>			
- le marché français	0,3	-0,1	//
- les marchés extérieurs	-0,2	0,1	//
<b>- l'ensemble des marchés</b>	<b>0,2</b>	<b>//</b>	<b>//</b>
<b>Indice de prix d'importation des produits industriels</b>	<b>-0,1</b>	<b>//</b>	<b>0,1</b>

// : évolution non révisée (après arrondi)

Lecture : l'évolution de l'indice de prix de production de l'industrie française pour le marché français entre décembre 2023 et janvier 2024 est révisée de 0,3 point : publiée fin février 2024 à -1,3 %, elle est revue à -1,0 %.

Source : Insee

## Pour en savoir plus

Définition – Les indices de prix de production de l'industrie mesurent l'évolution des prix de la production des biens et services, liés à une activité industrielle déterminée et vendus sur le marché intérieur français ou sur les marchés extérieurs. Les indices de prix d'importation de produits industriels mesurent l'évolution des prix des produits et prestations achetés par des agents économiques implantés sur le territoire français à des agents non résidents.

Méthode de calcul – Ils sont calculés à partir des résultats de l'enquête « Observation des prix de l'industrie et des services » (Opise) réalisée par l'Insee.

Des informations complémentaires (méthodologie simplifiée et détaillée, nomenclatures, etc.) sont disponibles par l'onglet « Documentation » de la page web de cette publication.

Prochaine publication : le 30 avril 2024 à 8h45.

Contact presse : [bureau-de-presse@insee.fr](mailto:bureau-de-presse@insee.fr)

Suivez-nous aussi sur Twitter @InseeFr : [twitter.com/InseeFr](https://twitter.com/InseeFr)



Institut national de la statistique et des études économiques  
88 avenue Verdier, 92541 Montrouge Cedex  
Direction de la publication : Jean-Luc Tavernier  
ISSN 0151-1475