

# En janvier 2024, les prix des produits agricoles à la production diminuent de 8,2 % sur un an

Indices des prix agricoles (IPPAP, IPAMPA) - janvier 2024

Informations Rapides · 29 février 2024 · n° 58

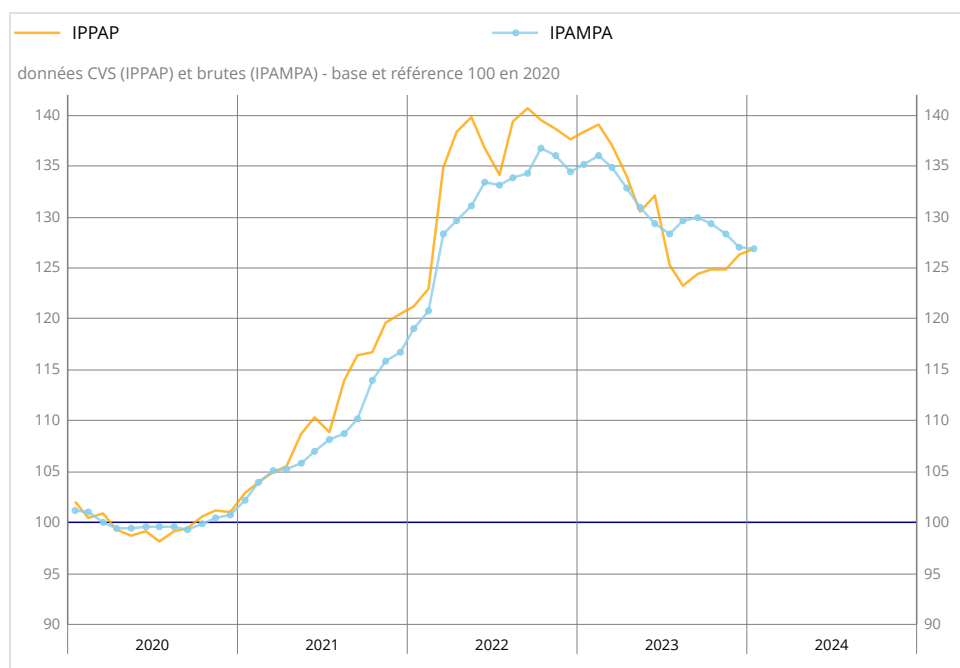
## Avertissement

À compter de la présente publication, les indices des prix agricoles sont publiés avec pour référence l'année 2020 (base 100). Des informations complémentaires concernant ce changement sont disponibles dans l'onglet Documentation de la version web de cette publication.

En janvier 2024, en rythme annuel, les prix agricoles à la production baissent pour le dixième mois consécutif (-8,2 % après -8,3 % en décembre). Ces prix se situent toutefois encore 24,3 % au-dessus de leur niveau de janvier 2020. Sur un mois, les prix des produits agricoles à la production « hors fruits et légumes (y compris les pommes de terre), fleurs coupées et plantes en pots » se replient (-0,5 % en janvier, après +0,3 % en décembre).

En janvier 2024, les prix d'achat des moyens de production baissent sur un mois pour le quatrième mois consécutif (-0,2 % après -1,0 % en décembre) et sur un an pour le neuvième mois consécutif (-6,1 % après -5,5 %). Ils sont néanmoins 25,4 % plus élevés qu'en janvier 2020.

## Prix des produits agricoles à la production (IPPAP) et prix d'achat des moyens de production agricole (IPAMPA)



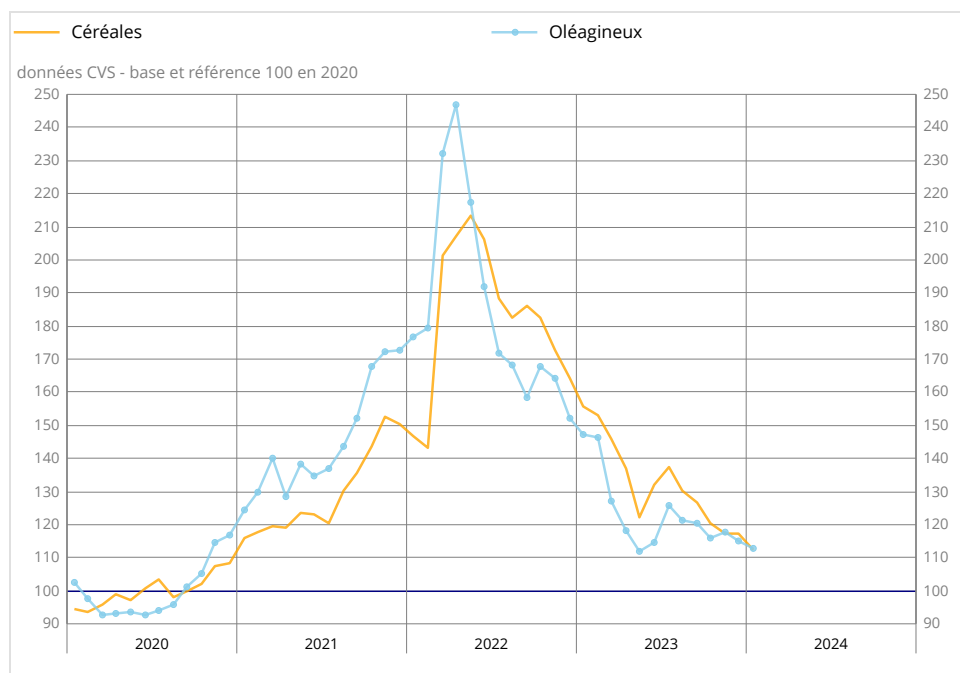
Sources : Insee, SSP (ministère chargé de l'agriculture)

## Les prix des céréales et des oléagineux diminuent sur un mois comme sur un an

En janvier 2024, les prix des céréales diminuent sur un mois (-4,3 % après une stabilité en décembre). Les prix du maïs se replient nettement (-7,9 % en janvier après +1,2 % en décembre), face à de bonnes perspectives de production en Argentine et au Brésil. Ceux du blé tendre baissent (-3,6 % après -0,1 %), en raison d'une concurrence accrue. Les prix diminuent également pour l'orge (-3,2 % après -1,2 %) et pour le blé dur (-0,2 % après +0,9 %). Sur un an, les prix des céréales sont en forte baisse pour le onzième mois consécutif (-27,8 % en janvier après -28,5 % en décembre). Ils restent néanmoins largement supérieurs à leur niveau d'il y a quatre ans (+18,7 % par rapport à janvier 2020).

Les prix des oléagineux continuent de baisser sur un mois en janvier 2024 (-1,8 % après -2,2 % en décembre). Les prix du tournesol se replient (-3,9 % après +1,2 %). Les prix du soja diminuent un peu plus modérément (-5,0 % après -10,8 %), sous l'effet de la concurrence brésilienne. Ceux du colza baissent légèrement (-0,2 % après -2,4 %). Sur un an, les prix des oléagineux continuent de chuter (-23,4 % en janvier 2024 après -24,3 % en décembre). Ils restent néanmoins supérieurs de 10,1 % à leur niveau de janvier 2020.

### Prix de production des céréales et des oléagineux



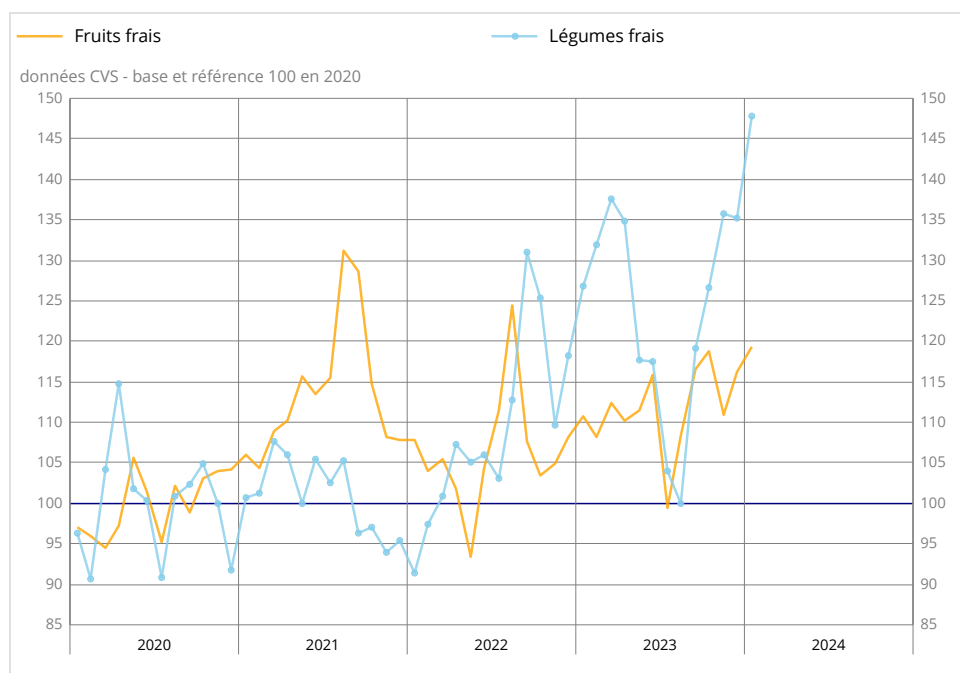
Source : Insee

## Sur un an, les prix des légumes frais et des fruits frais augmentent encore fortement

Les prix des légumes frais sont en hausse de 16,6 % en janvier 2024 sur un an (après +14,4 % en décembre), en conséquence des très mauvaises conditions climatiques de la saison. Les prix continuent d'augmenter très fortement pour les endives (+61,6 % après +30,3 %), les choux-fleurs (+23,8 % après +100,4 %), les poireaux (+20,7 % après +1,2 %) et les blettes (+21,6 % après +3,2 %). À l'inverse, les prix baissent pour les radis (-19,5 % après -26,7 %) et les épinards (-3,4 % après +14,7 %). En janvier 2024, les prix des légumes frais sont supérieurs de 53,5 % à leur niveau de janvier 2020.

Sur un an, les prix des fruits frais continuent d'augmenter en janvier 2024 (+7,9 % après +7,5 % en décembre). Ils restent en forte hausse pour les poires (+17,6 % après +17,9 %) et les pommes (+8,6 % après +9,9 %). Les prix repartent à la hausse pour les noix (+3,2 % après -4,8 %). Les prix des fruits frais sont supérieurs de 23,0 % à leur niveau de janvier 2020.

## Prix de production des fruits et légumes frais



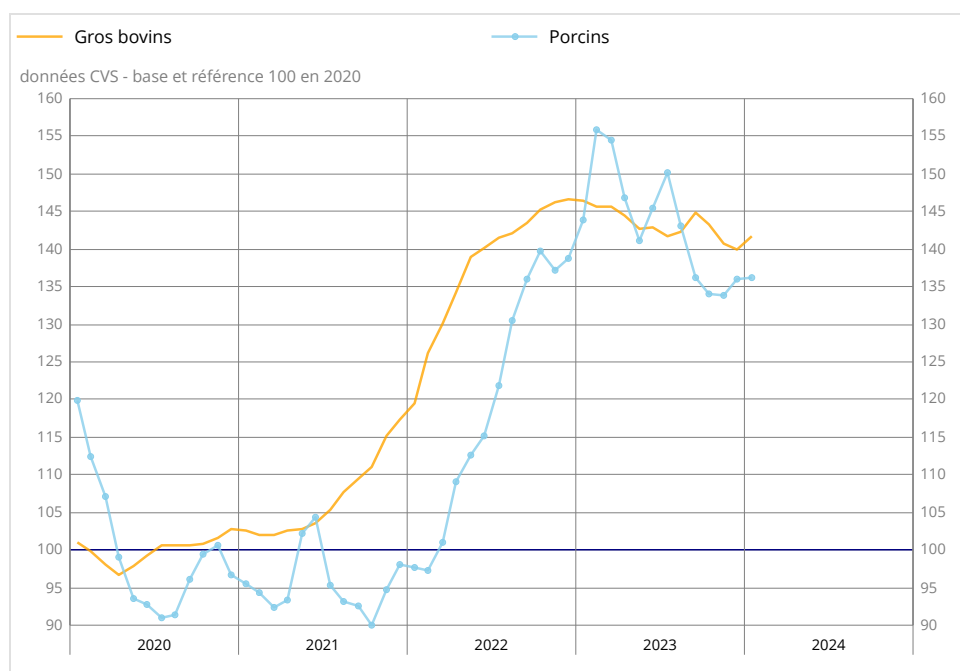
Source : SSP (ministère chargé de l'agriculture)

## Les prix des animaux sont en hausse sur un mois mais continuent de baisser sur un an

En janvier 2024, les prix des animaux augmentent sur un mois (+1,3 % après +0,1 % en décembre). Les prix rebondissent pour les volailles (+3,0 % après -0,5 %) et les gros bovins (+1,2 % après -0,6 %). Ceux des porcins sont quasi stables (+0,1 % après +1,6 % en décembre).

Sur un an, les prix des animaux baissent en janvier pour le cinquième mois consécutif (-3,9 % après -3,8 % en décembre). Ils reculent pour les volailles (-7,4 % après -7,0 %), les porcins (-5,4 % après -2,0 %) et les gros bovins (-3,3 % après -4,5 %). En janvier 2024, les prix des animaux restent néanmoins supérieurs de 29,9 % à leur niveau de janvier 2020.

## Prix de production des porcins et des gros bovins



Source : Insee

Les prix des œufs augmentent sur un mois et reculent sur un an, ceux du lait baissent sur un mois comme sur un an

En janvier 2024, les prix des œufs augmentent sur un mois (+3,8 % après +3,7 % en décembre). Ils reculent sur un an pour le septième mois consécutif (-7,4 % après -8,6 % en décembre). Ils demeurent néanmoins très au-dessus (+99,1 %) de leur niveau de janvier 2020.

Les prix du lait reculent sur un mois pour le cinquième mois consécutif (-0,6 %, après -0,3 % en décembre). Les prix du lait de vache baissent (-0,6 %, après -0,4 %) et ceux du lait de chèvre se replient (-0,3 %, après +0,6 %). Sur un an, la baisse des prix du lait s'accroît (-5,8 %, après -4,3 %). Sur quatre ans, les prix du lait augmentent nettement (+23,7 % par rapport à leur niveau de janvier 2020).

Indice des prix des produits agricoles à la production (IPPAP)

Données CVS – base et référence 100 en 2020

			Variation en % sur		
	Poids (2)	Janvier 2024	un mois	3 mois	un an
<b>Indice général</b>	<b>1000</b>	<b>126,9</b>	<b>///</b>	<b>///</b>	<b>-8,2</b>
sauf fruits et légumes, pommes de terre, fleurs coupées et plantes en pots	871	123,4	-0,5	-0,8	-10,8
<b>Produits végétaux (sauf fruits et légumes, pommes de terre, fleurs coupées et plantes en pots)</b>	<b>442</b>	<b>110,8</b>	<b>-2,1</b>	<b>-3,5</b>	<b>-17,4</b>
Céréales	143	112,3	-4,3	-6,7	-27,8
dont blé tendre	82	107,4	-3,6	-6,8	-27,7
maïs	30	108,0	-7,9	-8,8	-34,9
Oléagineux	34	112,9	-1,8	-2,6	-23,4
Pommes de terre	21	216,9	///	///	6,0
Vins	195	103,3	-1,1	-2,5	-8,3
dont vins d'appellation	110	98,2	-1,0	-3,9	-13,3
vins avec IGP et sans IG	28	100,0	-3,4	-2,4	-5,0
Produits de l'horticulture	15	135,8	2,0	13,1	1,5
Autres produits végétaux	34	143,3	-0,4	1,6	-8,5
<b>Légumes et fruits (1)</b>	<b>129</b>	<b>134,9</b>	<b>///</b>	<b>///</b>	<b>13,4</b>
dont légumes frais	62	147,8	///	///	16,6
fruits frais	46	119,4	///	///	7,9
<b>Productions animales</b>	<b>428</b>	<b>135,5</b>	<b>0,8</b>	<b>1,4</b>	<b>-4,9</b>
Animaux	231	136,8	1,3	0,7	-3,9
dont gros bovins	103	141,7	1,2	-1,1	-3,3
veaux	17	129,6	1,6	2,9	-1,8
porcins	52	136,2	0,1	1,6	-5,4
ovins	14	129,4	2,3	4,3	6,9
volailles	44	131,9	3,0	2,6	-7,4
dont poulets	29	129,3	3,0	1,9	-8,6
Lait	175	124,7	-0,6	-0,4	-5,8
dont lait de vache	159	129,4	-0,6	-0,4	-6,3
Œufs	22	207,5	3,8	17,2	-7,4

/// Non pertinent en raison de la nature saisonnière des produits  
(1) Y compris légumes pour l'industrie de transformation.  
(2) Poids moyen sur un an.  
Sources : Insee, SSP (ministère chargé de l'agriculture)

# Les prix d'achat des moyens de production continuent de baisser sur un mois et sur un an

En janvier 2024, les prix d'achat des consommations intermédiaires continuent de baisser sur un mois (-0,3 % après -1,4 % en décembre). Les prix diminuent pour le matériel et petit outillage (-2,0 % après -1,7 %), les engrais et amendements (-1,2 % après -2,9 %), l'énergie (-0,8 % après -4,5 % en décembre), les aliments pour animaux (-0,8 % après -0,5 %) et les produits de protection des cultures (-0,6 % après -1,6 %). Les prix sont stables pour les semences et plants (après -0,2 % en décembre) et l'entretien et réparation des bâtiments (après +0,1 %), et quasi stables pour les frais généraux (+0,1 % après +0,1 %). Ils sont en hausse pour les produits et services vétérinaires (+0,8 % après -0,1 %) et l'entretien et réparation du matériel (+2,2 % après +0,3 %). Sur un an, les prix d'achat des consommations intermédiaires continuent de baisser (-8,6 % en janvier 2024 après -7,8 % en décembre). Ils restent néanmoins supérieurs de 26,7 % à leur niveau de janvier 2020.

En janvier 2024, les prix des biens d'investissement sont stables sur un mois (après +0,2 % en décembre). Ils sont en hausse de 1,1 % sur un an (après +1,5 % en décembre) et de 21,1 % par rapport à janvier 2020.

## Indice des prix d'achat des moyens de production agricole (IPAMPA)

Données brutes, base et référence 100 en 2020

			Variation en % sur		
			un mois	3 mois	un an
	Poids	Janvier 2024			
<b>Indice général</b>	<b>1000</b>	<b>126,9</b>	<b>-0,2</b>	<b>-1,9</b>	<b>-6,1</b>
<b>Consommations intermédiaires</b>	<b>743</b>	<b>128,9</b>	<b>-0,3</b>	<b>-2,8</b>	<b>-8,6</b>
Énergie (1)	91	161,7	-0,8	-9,1	-4,7
Semences et plants	54	110,9	0,0	-0,1	0,1
Engrais et amendements	92	149,6	-1,2	-4,8	-33,3
Produits de protection des cultures	76	109,5	-0,6	-3,9	0,1
Aliments des animaux	212	130,4	-0,8	-2,0	-11,9
Produits et services vétérinaires	41	113,5	0,8	0,9	3,9
Matériel et petit outillage	10	128,5	-2,0	-3,8	-4,1
Entretien et réparation du matériel	95	122,5	2,2	2,7	7,1
Entretien et réparation des bâtiments	10	114,2	0,0	0,2	2,1
Frais généraux	62	107,1	0,1	0,1	1,6
<b>Biens d'investissement</b>	<b>257</b>	<b>120,9</b>	<b>0,0</b>	<b>0,6</b>	<b>1,1</b>
Matériel	180	120,0	0,1	0,7	2,7
dont tracteurs	76	117,2	0,2	0,9	2,2
matériel et machines de culture	35	119,6	-0,1	0,8	3,5
matériel et machines de récolte	40	123,4	0,3	0,5	2,7
véhicules utilitaires	18	121,0	0,2	0,2	2,5
Ouvrages	77	123,2	0,0	0,5	-2,4

(1) Le remboursement de la TICPE (ex TIPP) au titre de l'année 2024 est intégré par anticipation dans l'indice.

Sources : Insee, SSP (ministère chargé de l'agriculture)

## Pour en savoir plus

L'indice des prix des produits agricoles à la production (IPPAP) mesure l'évolution des prix des produits agricoles à la première mise sur le marché. Il est publié en base et référence 100 en 2020. Les pondérations associées aux fruits et légumes frais évoluent d'un mois à l'autre pour traduire leurs profils saisonniers très marqués. Leurs variations de prix doivent donc être interprétées en glissement annuel, tout comme pour l'indice général qui agrège ces séries.

L'indice des prix d'achat des moyens de production agricole (IPAMPA) suit l'évolution des prix des biens et services utilisés par les exploitants dans leur activité agricole.

Les IPPAP sont corrigés des variations saisonnières.

Des informations complémentaires (dont les méthodologies de l'IPPAP et de l'IPAMPA) sont disponibles par l'onglet « Documentation » de la page web de cette publication.

Prochaine publication : le 29 mars 2024, à 12h00.

Contact presse : [bureau-de-presse@insee.fr](mailto:bureau-de-presse@insee.fr)

Suivez-nous aussi sur Twitter @InseeFr : [twitter.com/InseeFr](https://twitter.com/InseeFr)



Institut national de la statistique et des études économiques  
88 avenue Verdier, 92541 Montrouge Cedex  
Direction de la publication : Jean-Luc Tavernier  
ISSN 0151-1475