

# L'emploi progresse timidement, le chômage se maintient sous la barre des 6 %

Insee Conjoncture Pays de la Loire • n° 47 • Janvier 2024

Au 3<sup>e</sup> trimestre 2023, l'emploi progresse timidement dans les Pays de la Loire. Seuls le tertiaire marchand hors intérim et l'industrie créent de l'emploi, tandis que ce dernier recule dans l'intérim et la construction. Le taux de chômage est quasi stable, à 5,8 %. Le volume d'heures rémunérées ralentit de nouveau mais reste supérieur à son niveau du 3<sup>e</sup> trimestre 2022. Dans la construction, le nombre de permis de construire baisse fortement et les mises en chantier atteignent leur plus bas niveau depuis 8 ans. Les créations d'entreprises rebondissent tandis que les défaillances poursuivent leur progression. La fréquentation hôtelière estivale est en retrait par rapport à l'été 2022.

## L'emploi progresse timidement au 3<sup>e</sup> trimestre 2023

Au 3<sup>e</sup> trimestre 2023, dans les Pays de La Loire, l'emploi salarié progresse timidement : +0,2 %, comme au trimestre précédent. La région compte ainsi 1,58 million d'emplois salariés, soit une création nette de 2 360 emplois. En France, l'emploi est quasi stable (+0,1 %), dans la lignée d'une activité en berne : le PIB se replie de 0,1 % au 3<sup>e</sup> trimestre 2023, après avoir nettement augmenté au trimestre précédent (+0,6 %). Au total, au 3<sup>e</sup> trimestre, l'emploi salarié dépasse de 1,1 % (soit 17 840 emplois) son niveau d'un an auparavant et de 6,7 % son niveau d'avant-crise du 3<sup>e</sup> trimestre 2019 (contre respectivement +0,8 % et +5,2 % en France).

L'emploi progresse de 0,6 % en Vendée et de 0,3 % en Maine-et-Loire. Il est quasi stable en Loire-Atlantique et se replie dans la Sarthe (-0,4 %) et en Mayenne (-0,5 %). La région bénéficie de la croissance de l'emploi privé (+0,2 %) tandis que l'emploi public se replie légèrement (-0,2 %). Sur un an, l'emploi privé progresse de 1,2 % dans la région contre +0,9 % en France. Sur la même période, l'emploi public est en hausse de 0,9 % dans les Pays de la Loire, la progression est plus forte qu'au niveau national (+0,4 %).

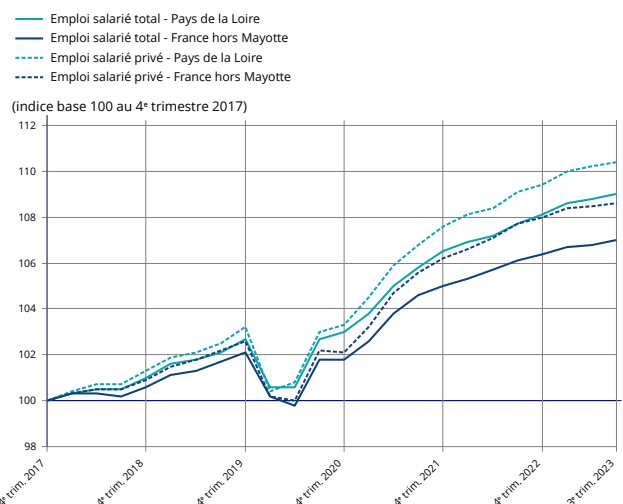
## L'emploi accélère dans le tertiaire marchand et recule de nouveau dans l'intérim

Dans le secteur tertiaire marchand hors intérim, l'emploi salarié accélère au 3<sup>e</sup> trimestre 2023 : +0,6 % après +0,2 % au 2<sup>e</sup> trimestre 2023, soit une création nette de 3 670 emplois. En France, l'emploi progresse à un rythme plus faible (+0,3 %). La hausse trimestrielle est portée principalement par le commerce (+0,9 %, +1 810 emplois) et les services aux entreprises (+0,7 %, +1 500 emplois). L'emploi augmente également dans l'hébergement-restauration (+0,5 %, +270 emplois), dans le transport (+0,4 %, +290 emplois), dans l'information-communication (+0,4 %, +190 emplois), et dans les

services financiers (+0,3 %, +160 emplois). Il est stable dans les services aux ménages et recule nettement dans les services immobiliers (-1,0 %, -120 emplois).

L'emploi dans le tertiaire marchand hors intérim croît nettement en Vendée (+1,3 %). Il augmente plus modérément en Loire-Atlantique (+0,5 %), en Maine-et-Loire et dans la Sarthe (+0,4 %), tandis qu'il est quasi stable en Mayenne (+0,1 %). Sur un an, l'emploi dans le tertiaire marchand hors intérim augmente de 1,8 % dans la région et de +1,4 % en France.

## ► 1. Évolution de l'emploi salarié

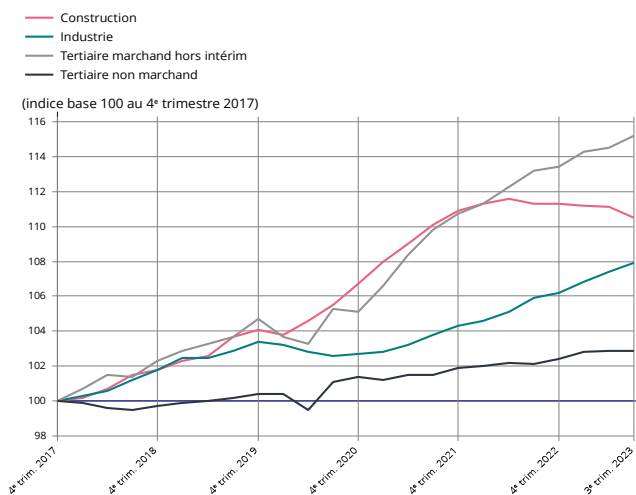


**Note :** Données provisoires pour le dernier trimestre et révisées pour les trimestres précédents ; données CVS, en fin de trimestre.

**Champ :** Emploi salarié total.

**Sources :** Insee, estimations d'emploi ; estimations trimestrielles Urssaf, Dares, Insee.

## ► 2. Évolution de l'emploi salarié par secteur dans les Pays de la Loire



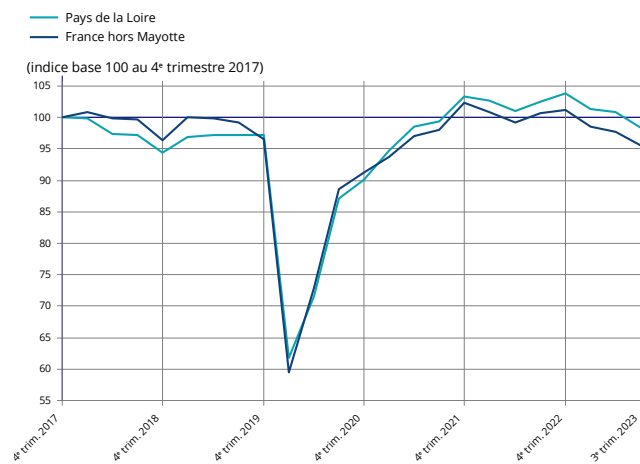
**Note :** Données provisoires pour le dernier trimestre et révisées pour les trimestres précédents ; données CVS, en fin de trimestre.

**Champ :** Emploi salarié total.

**Sources :** Insee, estimations d'emploi ; estimations trimestrielles Urssaf, Dares, Insee.

La baisse du nombre d'intérimaires, comptabilisés dans le tertiaire quel que soit le secteur dans lequel ils effectuent leur mission, s'accroît (-2,4 %), pénalisé en particulier par une baisse dans le secteur de l'industrie mais aussi dans les services marchands (hors commerce). En France, la baisse est comparable (-2,1 %). L'emploi intérimaire augmente en Maine-et-Loire et recule dans les autres départements, avec une baisse plus marquée dans la Sarthe. Sur un an, l'emploi intérimaire se replie nettement dans la région (-4,2 %) mais un peu moins qu'en France (-5,0 %). Il dépasse légèrement son niveau d'avant-crise dans la région (+1,1 %) mais reste en deçà en France (-3,5 %).

## ► 3. Évolution de l'emploi intérimaire



**Note :** Données provisoires pour le dernier trimestre et révisées pour les trimestres précédents ; données CVS, en fin de trimestre.

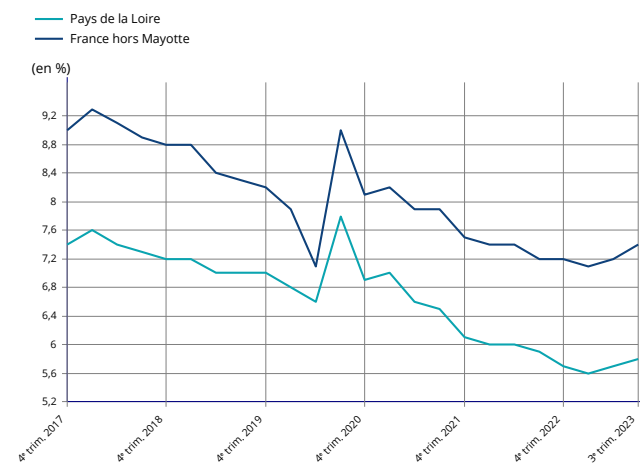
**Sources :** Insee, estimations d'emploi ; estimations trimestrielles Urssaf, Dares, Insee.

## L'industrie garde le rythme, l'emploi se replie dans la construction

L'emploi industriel continue de progresser au 3<sup>e</sup> trimestre 2023 dans la région : +0,5 %, comme au trimestre précédent. En France, il augmente à une allure proche : +0,4 %. L'emploi industriel augmente nettement en Vendée et en Mayenne : +0,8 %. La hausse est plus modérée en Loire-Atlantique, en Maine-et-Loire, et dans la Sarthe : +0,3 %. Les effectifs croissent vivement dans les secteurs des matériels de transport (+1,3 %), des biens d'équipements (+1,0 %) et de la cokéfaction-raffinage (+0,9 %).

L'emploi augmente légèrement dans l'industrie agroalimentaire (+0,2 %) tandis qu'il est quasi stable dans le secteur des autres branches industrielles (+0,1 %). Sur un an, l'emploi industriel progresse de 1,9 % dans la région et de 1,1 % en France. Dans la construction, l'emploi se replie au 3<sup>e</sup> trimestre (-0,6 %), après s'être stabilisé au cours des trois trimestres précédents. En France, la baisse est moins marquée (-0,3 %). L'emploi recule nettement en Maine-et-Loire (-0,9 %), en Loire-Atlantique (-0,7 %) et dans la Sarthe (-0,6 %). La baisse est moins marquée en Mayenne (-0,3 %) et en Vendée (-0,2 %). Sur un an, l'emploi dans la construction recule de 0,7 % dans la région et de 0,5 % en France.

## ► 4. Taux de chômage



**Note :** Données provisoires pour le dernier trimestre et révisées pour les trimestres précédents ; données CVS.

**Sources :** Insee, Enquête Emploi et taux de chômage localisés.

## Le taux de chômage se maintient sous la barre des 6 %

Au 3<sup>e</sup> trimestre 2023, le taux de chômage dans les Pays de la Loire est quasi stable : +0,1 point, il s'établit à 5,8 % de la population active. En France, il augmente légèrement (+0,2 point) et s'établit à 7,4 %. Les Pays de la Loire sont la seule région française où le taux de chômage reste inférieur à 6,0 %. Le taux de chômage est quasi stable en Maine-et-Loire, en Mayenne et dans la Sarthe. Il augmente légèrement de 0,2 point en Loire-Atlantique et en Vendée. La Mayenne (4,8 %) et la Vendée (5,2 %) se situent respectivement aux 4<sup>e</sup> et 5<sup>e</sup> rangs des départements français ayant les plus faibles taux de chômage. Sur un an, le taux de chômage est stable ou baisse légèrement dans la plupart des zones d'emploi, hormis dans celles de Châteaubriant et de Redon (partie Pays de la Loire). La zone d'emploi des Herbiers-Montaigu affiche le deuxième plus faible taux de chômage des zones d'emploi françaises (3,5 %).

Après avoir connu une baisse tendancielle depuis le 3<sup>e</sup> trimestre 2020, le nombre de demandeurs d'emplois en catégorie A se stabilise au 3<sup>e</sup> trimestre 2023 : +0,1 %, après -0,7 % au trimestre précédent. Il se situe à 7,1 % au-dessous de son niveau du 3<sup>e</sup> trimestre 2022. On dénombre ainsi 129 700 demandeurs d'emplois de catégorie A en moyenne au 3<sup>e</sup> trimestre 2023 dans la région.

## L'activité économique ralentit au 3<sup>e</sup> trimestre

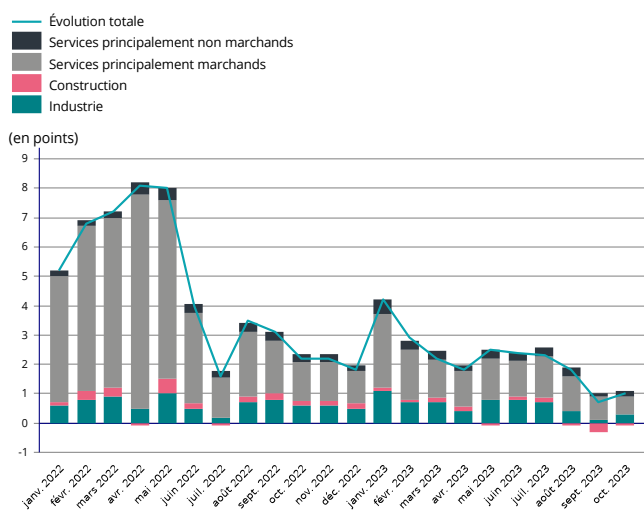
Mesurée par le nombre d'heures de travail payées par les employeurs, l'activité dans la région ralentit de nouveau au 3<sup>e</sup> trimestre. Elle dépasse cependant de 1,6 % son niveau du 3<sup>e</sup> trimestre 2022 (contre +1,2 % en France), après +2,2 % au trimestre précédent.

Dans la région, l'activité se replie dans la construction (-1,6 % par rapport au 3<sup>e</sup> trimestre 2022, après une stabilité au trimestre précédent). Elle ralentit nettement dans l'industrie (+1,5 %, après +2,7 % au trimestre précédent) et plus modérément dans les secteurs tertiaires non marchands (+2,0 %, après 2,3 % au trimestre précédent) et marchands (+2,0 %, après +2,5 % au

trimestre précédent). L'activité reste nettement supérieure à son niveau de 2022 dans tous les départements (de +1,5 % à +2,0 %), hormis dans la Sarthe où la hausse est beaucoup plus modérée (+0,4 %), en lien avec des secteurs tertiaire marchand et industriel moins dynamiques. En octobre, l'activité dans la région ralentirait de nouveau par rapport au 3<sup>e</sup> trimestre (+1,0 %).

Au 3<sup>e</sup> trimestre 2023, dans les Pays de la Loire, le chiffre d'affaires se replie légèrement dans la construction et ce, pour la première fois depuis le 2<sup>e</sup> trimestre 2020, alors qu'il progresse encore au niveau national. Le chiffre d'affaires progresse très légèrement dans le commerce alors qu'il est quasi stable au niveau national, dans un contexte de début de désinflation et de rebond de la consommation des ménages. En revanche, il se replie plus fortement qu'en France dans l'hébergement-restauration. Dans l'industrie, le chiffre d'affaires se replie dans le secteur agroalimentaire et recule de nouveau dans le secteur des autres branches industrielles, tant dans la région qu'au niveau national.

## ► 5. Contributions sectorielles mensuelles à l'évolution des heures rémunérées par rapport au même mois de l'année précédente – Pays de la Loire



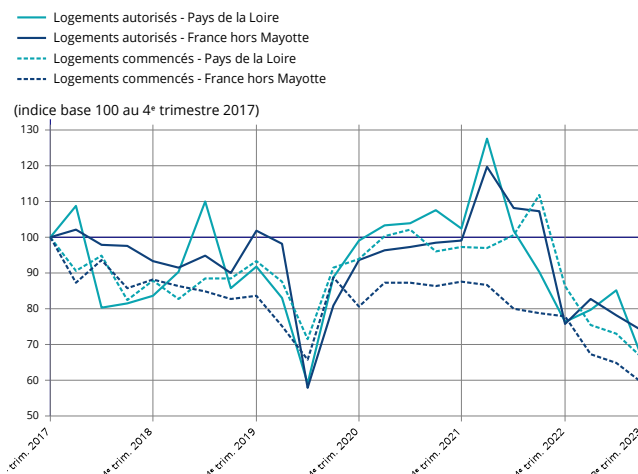
**Note :** Ensemble des heures rémunérées des salariés y compris les heures supplémentaires ainsi que les absences pour lesquelles le salarié est rémunéré.  
**Champ :** Secteur privé hors secteur agricole.  
**Source :** DSN – traitement provisoire, Insee.

## Net recul des logements autorisés, baisse des logements commencés

Dans les Pays de la Loire, 5 250 logements sont autorisés à la construction au 3<sup>e</sup> trimestre 2023, soit 22,2 % de moins qu'au trimestre précédent. Ce recul est plus marqué qu'au niveau national (-5,3 %). Dans la région, le nombre de permis de construire baisse fortement après deux trimestres de hausse, atteignant son plus bas niveau depuis 9 ans (hors 2<sup>e</sup> trimestre 2020). Cette baisse s'explique notamment par la hausse des coûts de construction et les difficultés d'accès au crédit pour les acquéreurs. Le repli des autorisations est plus important pour le parc collectif (-32,7 %) que pour les logements individuels (-9,6 %). Les autorisations diminuent nettement dans la Sarthe et dans une moindre mesure en Loire-Atlantique.

Au 3<sup>e</sup> trimestre 2023, 4 660 logements sont commencés (mis en chantier) dans les Pays de la Loire. Ce nombre diminue de 9,0 % par rapport au trimestre précédent, soit autant qu'au plan national (-8,7 %). Dans la région, le nombre de mises en chantier est au plus bas depuis 8 ans. La baisse concerne les logements individuels (-15,9 %), tandis que les mises en chantier progressent légèrement pour le parc collectif (+1,2 %). La Loire-Atlantique est le département de la région le plus touché par la baisse des mises en chantier, suivi par la Mayenne et la Sarthe.

## ► 6. Évolution du nombre de logements

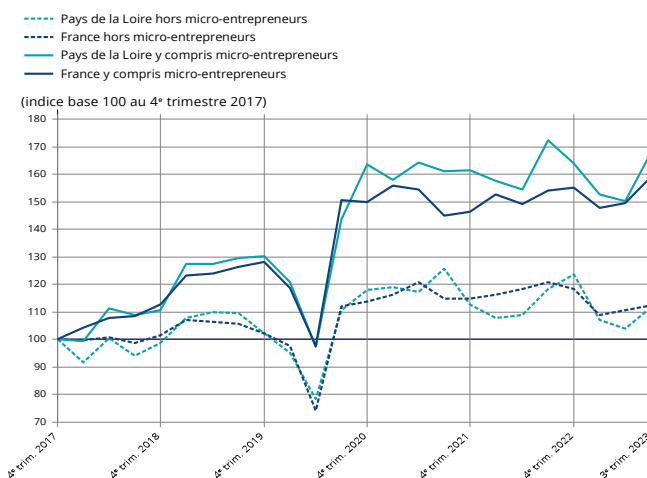


**Note :** Données en cumul trimestriel CVS-CJO, en date réelle.  
**Source :** SDES, [Sit@del2](mailto:Sit@del2).

## Rebond des créations d'entreprises, nouvelle hausse des défaillances

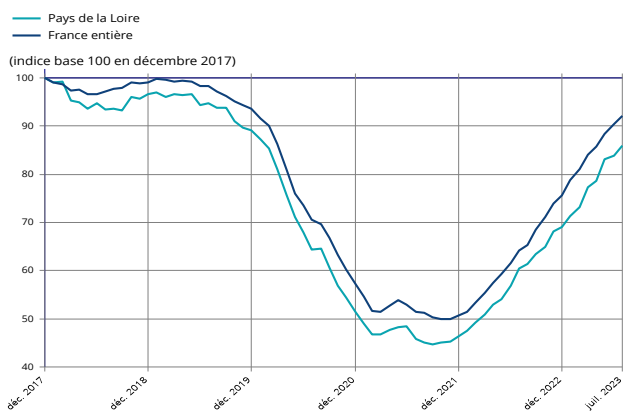
Au 3<sup>e</sup> trimestre 2023, 12 000 entreprises sont créées dans les Pays de la Loire. Ce nombre augmente de 11,8 % par rapport au trimestre précédent, mettant fin à trois trimestres consécutifs de baisse. En France, la progression des créations d'entreprises est moins prononcée (+6,3 %). Dans la région, les immatriculations de micro-entrepreneurs progressent nettement (+14,4 %, après -0,7 % au trimestre précédent). Dans le même temps, les créations d'entreprises individuelles et de sociétés rebondissent (+7,6 %, après -3,1 % au trimestre précédent). Les créations d'entreprises progressent le plus fortement dans le secteur de la construction (+15,6 %), principalement sous le statut de micro-entrepreneur. Elles augmentent nettement dans les services (+11,9 %) et dans le commerce, les transports et l'hébergement-restauration (+12,2 %). La hausse est moins marquée dans l'industrie (+6,5 %). Sur un an, les créations d'entreprises baissent dans la région (-2,7 %), tandis qu'elles sont en hausse au niveau national (+3,1 %).

## ► 7. Créations d'entreprises



**Note :** Données trimestrielles corrigées des variations saisonnières (CVS).  
**Champ :** Ensemble des activités marchandes hors agriculture.  
**Source :** Insee, REE (Répertoire des Entreprises et des Établissements – Sirene).

## ► 8. Défaillances d'entreprises



**Note :** Données mensuelles brutes au 29 sept. 2023, en date de jugement. Chaque point représente l'évolution du cumul des 12 derniers mois.

**Source :** Fiben, Banque de France.

Fin septembre 2023, 2 210 défaillances d'entreprises sont enregistrées sur les douze derniers mois dans les Pays de la Loire. Le nombre de défaillances d'entreprises continue de croître (+6,6 %), tandis qu'en France la hausse est moins marquée (+4,5 %). La construction (+11,8 %, soit +42 défaillances) est le secteur qui contribue le plus à la hausse régionale. Sur un an, les défaillances d'entreprises augmentent de 40,7 % dans la région, à un rythme légèrement plus élevé qu'au niveau national (+38,0 %). Elles restent cependant inférieures de 4,9 % à leur niveau d'avant-crise du 3<sup>e</sup> trimestre 2019 dans la région et de 1,9 % en France.

### Une fréquentation hôtelière estivale en retrait

Au 3<sup>e</sup> trimestre 2023, dans les Pays de la Loire, les hôtels enregistrent 2,4 millions de nuitées, soit une baisse de 4,9 % par rapport à l'été 2022 (contre -3,4 % en France métropolitaine). Dans la tendance nationale, la clientèle résidente est moins présente qu'au 3<sup>e</sup> trimestre 2022 dans les hôtels ligériens (-5,5 %). La fréquentation de la clientèle étrangère recule également (-1,2 %) comparée à une saison précédente très favorable. A contrario, elle bénéficie d'un effet rattrapage plus tardif en France métropolitaine (+1,7 %). Le retour des Britanniques dans les hôtels ligériens se confirme néanmoins avec un nombre de nuitées record (91 150 nuitées, soit +22,3 % par rapport à l'été 2022). La diminution des nuitées se concentre sur les mois de juillet et août, la fréquentation étant stable en septembre par rapport à 2022. Si la baisse de fréquentation impacte particulièrement les hôtels du Maine-et-Loire (-8,2 %) et de Loire-Atlantique (-7,8 %), l'été est favorable aux hôtels vendéens (+5,5 %). ●

**Avertissement sur l'emploi :** Pour la publication de l'emploi salarié au troisième trimestre 2023, les Estimations trimestrielles d'emploi (ETE) ont été calées sur les [Estimations annuelles d'emploi de fin 2021](#), qui ont été révisées en septembre 2023, avec pour principal impact de légèrement abaisser le niveau de l'emploi salarié à partir de 2021. En conséquence, les Estimations trimestrielles d'emploi (ETE) sont davantage révisées sur le passé qu'habituellement (voir [note méthodologique](#)).

#### ► Pour en savoir plus

- [Note de conjoncture](#), Insee Conjoncture, décembre 2023.
- [Bilan économique 2022](#), Insee Conjoncture Pays de la Loire n° 44, juin 2023.
- Des indicateurs conjoncturels régionaux sont disponibles dans le [Tableau de bord conjoncturel](#) des Pays de la Loire sur [insee.fr](#).

**Avertissement sur les DEFM :** Une expérimentation d'accompagnement renforcé vers l'emploi des bénéficiaires du RSA (BRSA) a été initiée en avril 2023 dans 18 territoires de France. Elle conduit à enregistrer progressivement à Pôle emploi l'ensemble des BRSA de ces territoires. Fin septembre 2023, cette expérimentation concerne environ 8 200 personnes dont 6 500 sont comptabilisées comme demandeurs d'emploi. Dans la région, les territoires concernés se situent dans la Mayenne et la Loire-Atlantique. (cf. [Dares Indicateurs](#)).

**Avertissement sur les créations d'entreprises :** Depuis le 1<sup>er</sup> janvier 2023, les formalités de création d'entreprises doivent obligatoirement s'effectuer sur le guichet électronique des formalités d'entreprises. Ce changement fragilise le suivi mensuel des créations d'entreprises. Les évolutions des créations d'entreprises enregistrées sur les premiers mois de l'année 2023 doivent donc être interprétées avec une grande prudence. (cf. [onglet Documentation de la version web de la publication nationale](#)).

**Avertissement sur la construction :** Les graphiques régionaux sur la construction sont désormais corrigés des variations saisonnières et des effets des jours ouvrables (CVS-CJO). Bien qu'issues de la même source de données, les évolutions CVS-CJO ne sont pas, par construction, comparables aux évolutions des cumulés annuels représentées jusque-là dans ces figures régionales et encore utilisées dans les tableaux départementaux.

**Avertissement sur les indicateurs de chiffre d'affaires :** Depuis deux trimestres, l'Insee produit et met à disposition des indices de chiffre d'affaires (ICA) régionaux. Cette source, toujours en phase d'expertise, est à considérer avec prudence. Ces indices sont élaborés chaque mois à partir des déclarations mensuelles de TVA faites par les entreprises mono et quasi-mono régionales relevant du régime fiscal réel normal pour le paiement de la taxe sur la valeur ajoutée (TVA). Les séries sont en valeur et corrigées des variations saisonnières et des effets de calendrier (CVS-CJO).

Guillaume Coutard, Samuel Deheeger, Christelle Manceau, Yohann Rivillon (Insee)

### ► Contexte international : L'inflation est en repli dans l'ensemble des grandes économies occidentales

Au troisième trimestre 2023, l'économie mondiale a progressé en ordre dispersé : les économies chinoise et américaine ont, toutes les deux, accéléré alors que l'activité s'est légèrement contractée dans la zone euro. Le resserrement des politiques monétaires, entamé en 2022, aurait atteint un palier à la fin 2023 en lien avec le reflux de l'inflation. En effet, dans la plupart des économies occidentales, l'inflation baisse depuis début 2023 alors que la Chine se démarque par les pressions déflationnistes qui persistent. Malgré cette inflation encore élevée quoiqu'en repli, la consommation des ménages se montre relativement résistante dans la plupart des pays en 2023, excepté en Allemagne.

### ► Contexte national : La croissance française hésitante au second semestre 2023

En France, les indicateurs avancés suggèrent que le reflux de l'inflation se poursuivrait au cours des prochains mois. Concernant l'activité économique, le PIB français a légèrement fléchi au troisième trimestre 2023 (-0,1 %). Si la consommation des ménages a rebondi, l'investissement des entreprises a en revanche décéléré et le commerce extérieur s'est dégradé, pesant sur l'évolution du PIB. En ce qui concerne le marché du travail, l'emploi a continué de progresser depuis début 2023 mais a tout de même ralenti dans le sillage de l'activité économique. Selon les enquêtes de conjoncture, la situation conjoncturelle demeure atone : dans ce contexte, le PIB serait stable au quatrième trimestre avant d'accélérer un peu au premier semestre 2024, à la faveur de la désinflation et malgré des taux d'intérêt élevés.

