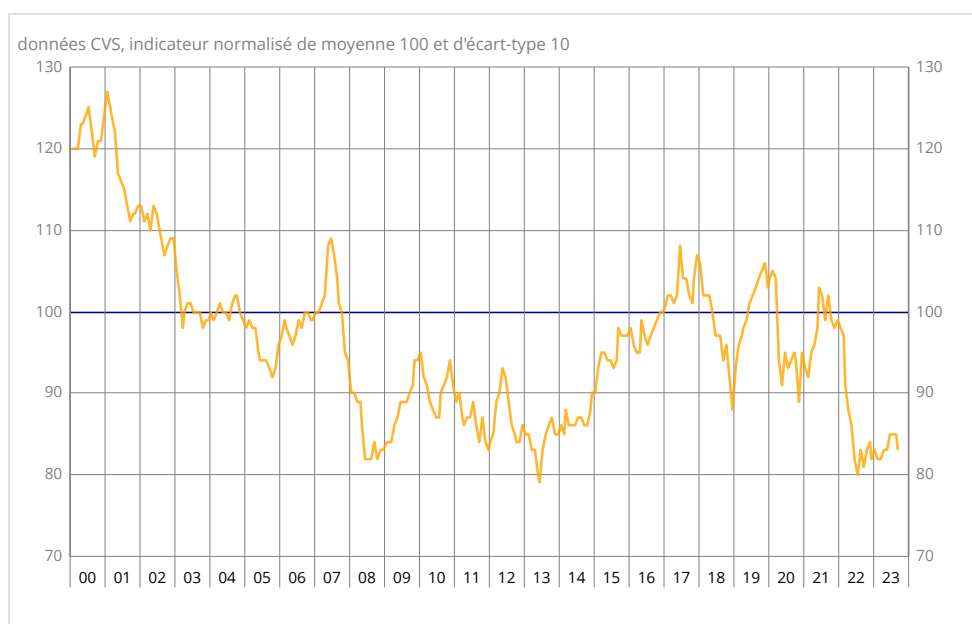




En septembre 2023, la confiance des ménages dans la situation économique se détériore : l'indicateur synthétique perd 2 points. À 83 points, il reste bien au-dessous de sa moyenne de longue période (100 entre janvier 1987 et décembre 2022).

Indicateur synthétique de confiance des ménages



Source : Insee

Situation personnelle

Situation financière : baisse des soldes d'opinion

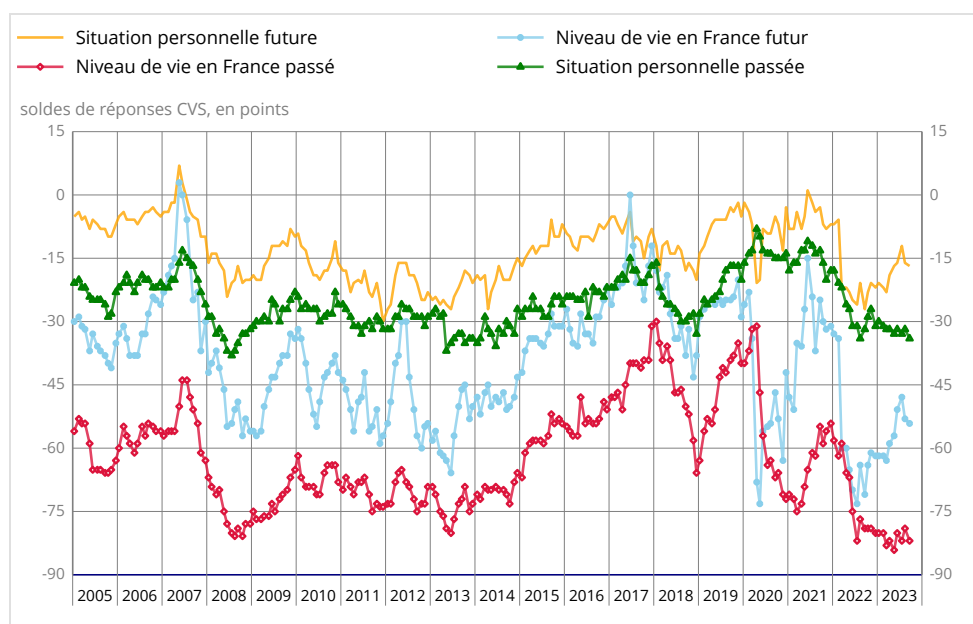
En septembre 2023, le solde d'opinion des ménages relatif aux perspectives d'évolution de leur situation financière diminue d'un point, après une baisse de 4 points en août. Celui sur leur situation financière passée baisse également (-2 points). Le solde relatif à l'opportunité de faire des achats importants gagne quant à lui un point en septembre.

Ces trois soldes restent nettement au-dessous de leur moyenne de longue période.

Opportunité d'épargner : hausse

En septembre 2023, le solde d'opinion relatif à l'opportunité d'épargner augmente de 2 points après avoir été stable en août. Il se situe nettement au-dessus de sa moyenne de longue période. Celui sur la capacité d'épargne future augmente légèrement (+1 point). En revanche, le solde relatif à la capacité d'épargne actuelle perd un point, après un net rebond le mois dernier (+4 points). Ils se situent tous les deux au-dessus de leur moyenne de longue période.

Soldes d'opinion sur la situation financière personnelle et le niveau de vie en France



Source : Insee

OPINION DES MÉNAGES : l'indicateur synthétique et les soldes d'opinion

soldes de réponses CVS, en points

	Moy. (1)	Juin 23	Juil. 23	Août 23	Sept 23
Indicateur synthétique (2)	100	85	85	85	83
Situation financière personnelle - évolution passée	-21	-32	-33	-32	-34
Situation financière personnelle - perspectives d'évolution	-6	-16	-12	-16	-17
Capacité d'épargne actuelle	10	12	9	13	12
Capacité d'épargne future	-7	8	3	2	3
Opportunité d'épargner	18	33	35	35	37
Opportunité de faire des achats importants	-14	-48	-44	-44	-43
Niveau de vie en France - évolution passée	-47	-80	-82	-79	-82
Niveau de vie en France - perspectives d'évolution	-27	-51	-48	-53	-54
Chômage - perspectives d'évolution	33	12	15	17	21
Prix - évolution passée	-16	67	62	62	65
Prix - perspectives d'inflation	-31	-52	-58	-46	-43

(1) Moyenne de janvier 1987 à décembre 2022

(2) L'indicateur est normalisé de manière à avoir une moyenne de 100 et un écart-type de 10 sur la période d'estimation (1987-2022)

Source : Insee, enquête mensuelle de conjoncture auprès des ménages

Contexte économique en France

Niveau de vie futur en France : nouvelle baisse du solde d'opinion

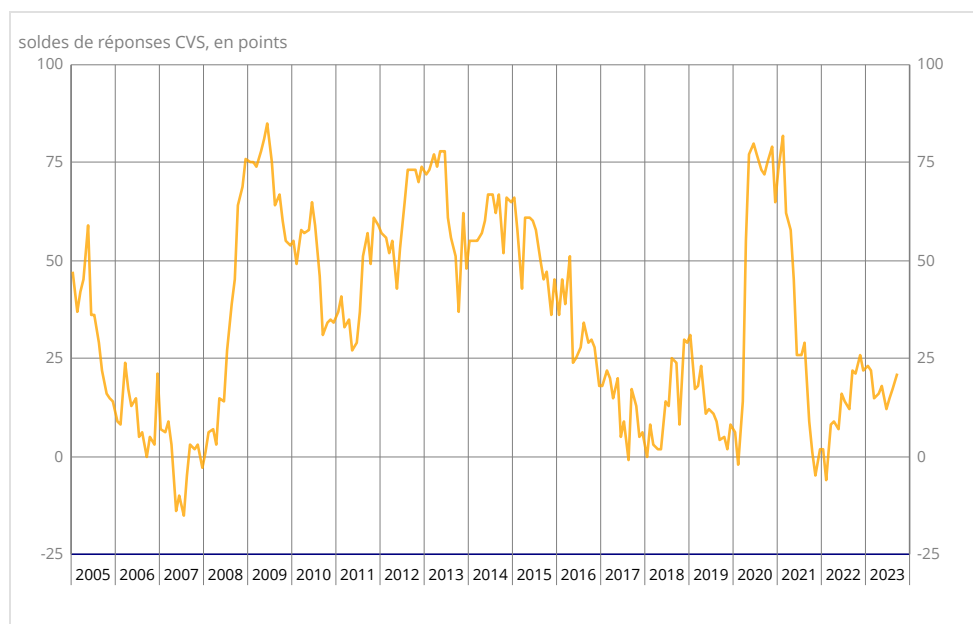
En septembre 2023, la part de ménages qui considèrent que le niveau de vie en France va s'améliorer au cours des 12 prochains mois diminue de nouveau. Le solde correspondant perd un point, après en avoir perdu 5 en août ; il reste bien inférieur à sa moyenne de longue période.

La part de ménages qui considèrent que le niveau de vie en France s'est amélioré au cours des douze derniers mois se replie. Le solde associé perd 3 points et se rapproche de son point bas de mai 2023.

Chômage : hausse des craintes

En septembre 2023, l'opinion des ménages concernant les perspectives d'évolution du chômage continue de se dégrader. Le solde correspondant augmente pour le troisième mois consécutif et gagne 4 points. Il demeure néanmoins en dessous de sa moyenne de longue période.

Opinion des ménages sur le chômage



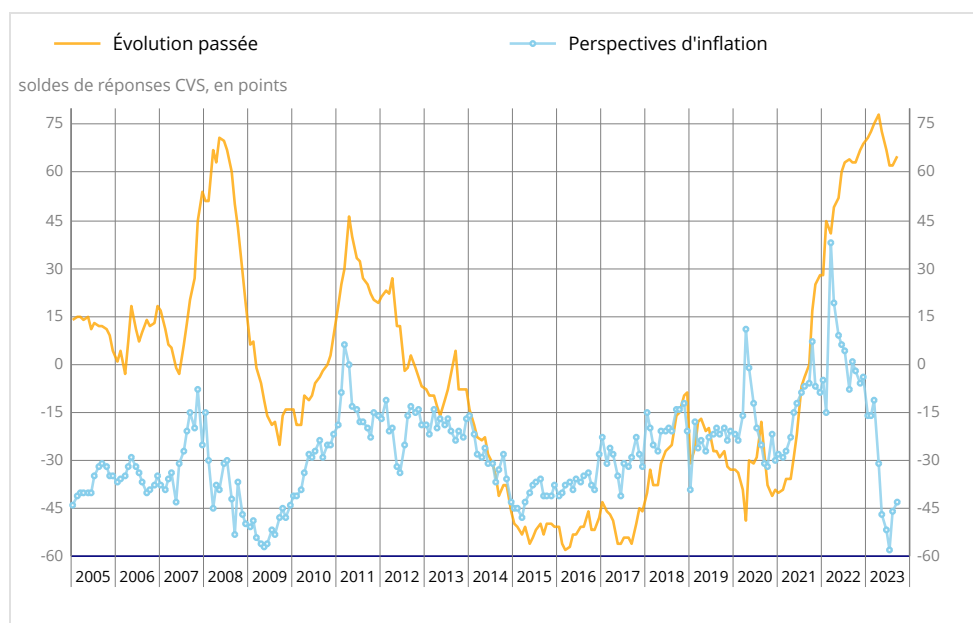
Source : Insee

Perspectives d'inflation : nouvelle hausse

En septembre 2023, la part des ménages estimant que les prix vont accélérer au cours des douze prochains mois continue d'augmenter : le solde associé gagne 3 points après une hausse de 12 points en août. Il demeure cependant au-dessous de sa moyenne de longue période.

Le solde d'opinion associé à l'évolution passée des prix augmente quant à lui de 3 points. Il demeure ainsi bien au-dessus de sa moyenne de longue période.

Opinion des ménages sur les prix



Source : Insee

Révisions

L'indice synthétique de confiance des ménages d'août 2023 n'est pas révisé (après arrondi).

Pour en savoir plus

Définition – L'indicateur synthétique de confiance des ménages résume leur opinion sur la situation économique : plus sa valeur est élevée, plus le jugement des ménages sur la situation économique est favorable. Il est calculé selon la technique de l'analyse factorielle, qui permet de résumer l'évolution concomitante de plusieurs variables dont les mouvements sont très corrélés. L'indicateur décrit ici la composante commune de 8 soldes d'opinion : niveau de vie passé et futur en France, situation financière personnelle passée et future, chômage, opportunité de faire des achats importants, capacité d'épargne actuelle et capacité d'épargne future.

Méthode de calcul – Environ 2000 ménages sont interrogés par téléphone, au cours des trois premières semaines de chaque mois. Les réponses à cette enquête ont été collectées du 28 août au 18 septembre 2023. Pour chaque question posée, on calcule un solde d'opinion par différence entre les pourcentages de réponses positives et négatives. Le niveau de ces soldes n'étant pas directement interprétable, les commentaires s'appuient sur leurs seules évolutions et écarts à la moyenne de long terme. Les coefficients saisonniers étant recalculés chaque mois, l'historique des soldes corrigés des variations saisonnières (CVS) est légèrement révisé à l'occasion de chaque publication.

Prochaine publication : le 27 octobre 2023 à 8h45.

Contact presse : bureau-de-presse@insee.fr

Suivez-nous aussi sur Twitter @InseeFr : twitter.com/InseeFr



Institut national de la statistique et des études économiques
88 avenue Verdier, 92541 Montrouge Cedex
Direction de la publication : Jean-Luc Tavernier
ISSN 0151-1475