

En juin 2023, le prix du pétrole diminue légèrement et ceux des matières premières importées rebondissent un peu

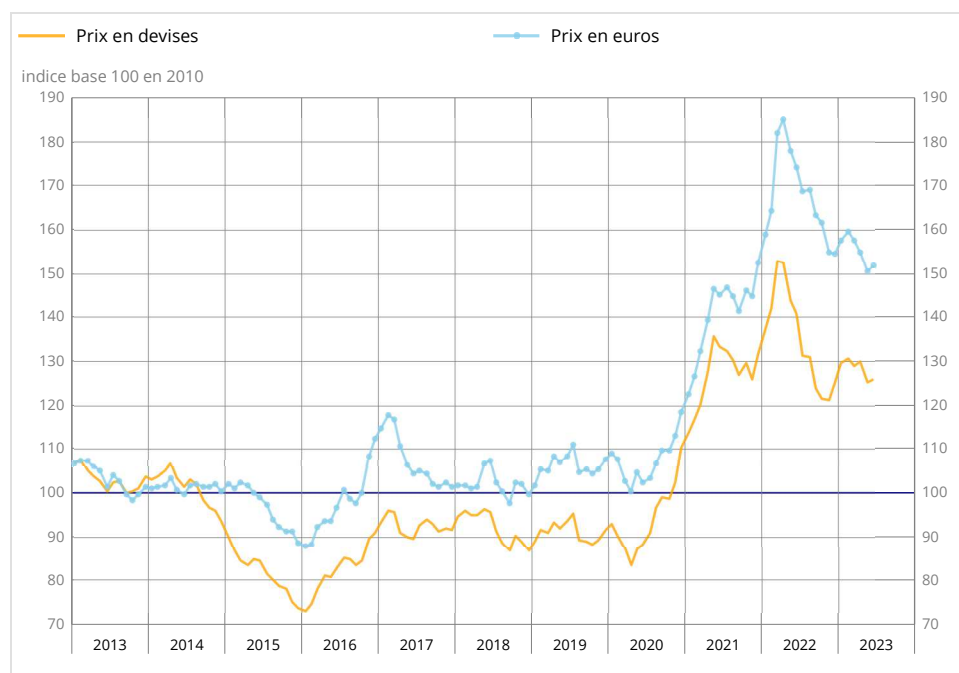
Prix du pétrole et des matières premières importées - juin 2023

Informations Rapides - 27 juillet 2023 - n° 192



En juin 2023, le prix du pétrole en euros diminue légèrement (-0,7 % après -9,9 % en mai). Les prix en euros des matières premières importées (hors énergie) rebondissent un peu (+0,8 % après -2,7 %), aussi bien du fait de ceux des matières premières industrielles (+1,1 % après -5,4 %) que de ceux des matières premières alimentaires (+0,6 % après -0,4 %).

Matières premières importées (ensemble, hors énergie)

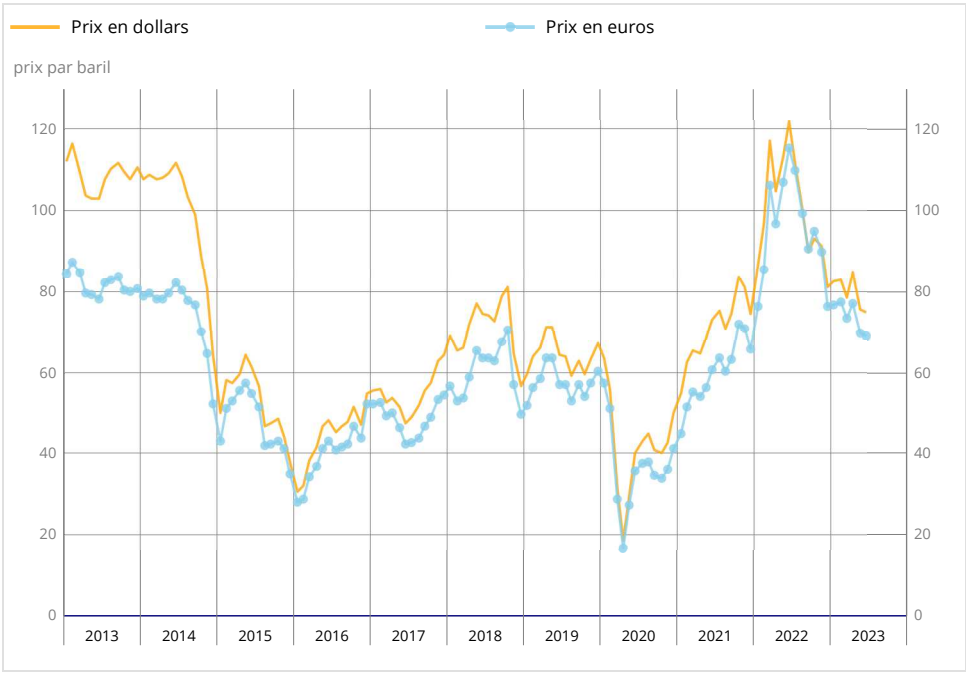


Source : Insee

Le prix du pétrole est en légère baisse

En juin 2023, le prix en dollars du pétrole brut de la mer du Nord (Brent) recule de nouveau (-1,0 % après -10,8 % en mai), s'établissant en moyenne à 74,8 dollars le baril. En euros, le prix du baril diminue dans des proportions similaires (-0,7 % après -9,9 %).

Prix du pétrole (Brent)



Source : Insee

Pétrole et dérivés

	Prix du dernier mois	Variations (en %)		
		M/M-1	M/M-3	M/M-12
Prix du Brent en \$/baril	74,8	-1,0	-4,6	-38,7
Prix du Brent en €/baril	69,0	-0,7	-5,8	-40,2
Supercarburant cts €/L	64,9	3,9	4,5	-36,4
Gazole	653,1	4,5	-11,7	-46,8
Fioul lourd	410,0	9,1	13,5	-25,5
Naphta	522,4	-3,5	-18,5	-32,7

Les prix sont en euros par tonne sauf indication contraire

Source : Insee

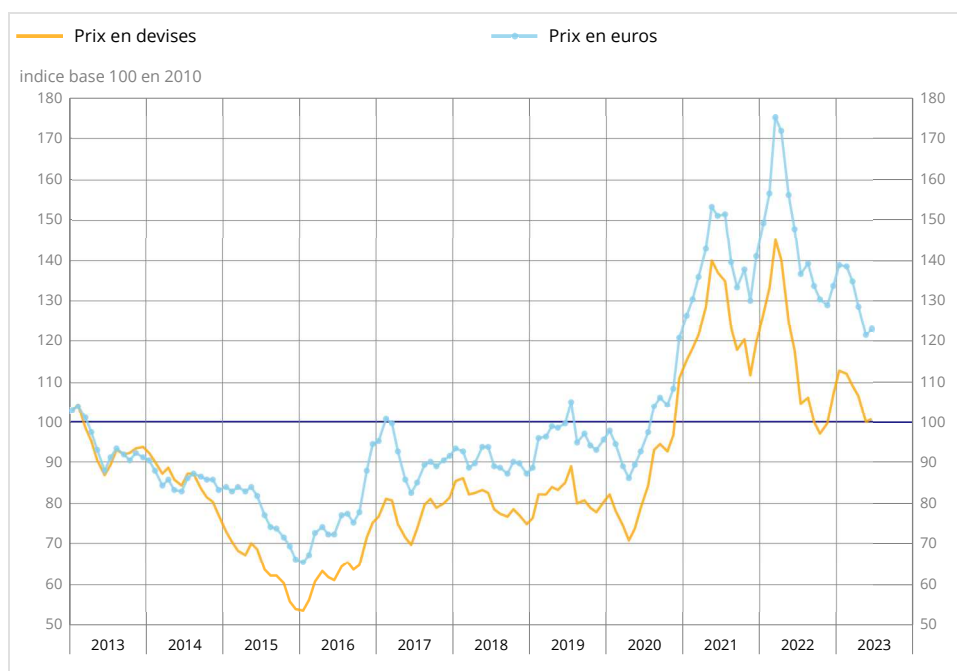
Les prix en euros des matières premières industrielles rebondissent

En juin 2023, les prix en euros des matières premières industrielles rebondissent légèrement (+1,1 % après -5,4 % en mai), tirés par ceux des matières minérales (+1,1 % après -5,7 %) et ceux des matières premières agro-industrielles (+1,2 % après -3,2 %).

En particulier, les prix des métaux ferreux repartent fortement à la hausse (+6,5 % après -9,3 %). À l'inverse, les prix des métaux non ferreux baissent de nouveau (-1,8 % après -4,3 %), tout comme ceux des métaux précieux (-2,9 % après -0,5 %).

Les prix des bois sciés de conifères rebondissent fortement (+11,1 % après -3,5 %), tout comme, plus modestement, ceux des fibres textiles naturelles (+0,9 % après -3,7 %). Les prix des bois sciés tropicaux restent orientés à la hausse (+1,4 % après +1,2 %) et ceux du cuir ralentissent (+0,4 % après +0,9 %). Au contraire, les prix de la pâte à papier reculent de nouveau (-2,5 % après -5,7 %) et ceux du caoutchouc naturel se replient (-1,9 % après +1,0 %).

Ensemble des matières industrielles

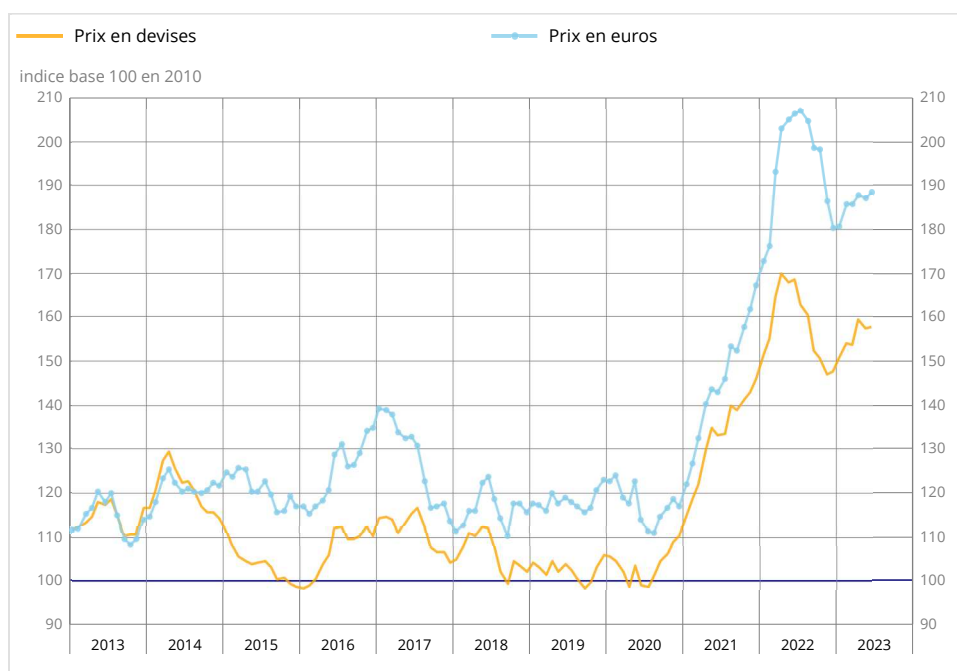


Source : Insee

Les prix en euros des matières premières alimentaires repartent à la hausse

En juin 2023, les prix en euros des matières premières alimentaires rebondissent légèrement (+0,6 % après -0,4 % en mai) dans le sillage de ceux des oléagineux (+1,3 % après -4,3 %) et des céréales (+1,1 % après -0,5 %). Les prix de la viande augmentent de nouveau (+0,6 % après +0,2 %), tout comme ceux des denrées tropicales (+1,7 % après +2,0 %). À l'inverse, les prix du sucre se replient (-3,8 % après +5,2 %). Enfin, les prix des produits de la mer sont quasi stables (-0,1 % après -0,6 %).

Ensemble des matières alimentaires



Source : Insee

	Indices du dernier mois	Variations (en %)		
		M/M-1	M/M-3	M/M-12
Alimentaires	188,3	0,6	1,4	-8,7
Denrées tropicales	158,3	1,7	9,3	2,6
Oléagineux	159,7	1,3	-7,1	-25,2
Céréales	153,8	1,1	2,4	-3,4
Sucre	136,0	-3,8	16,4	28,1
Viande	221,0	0,6	0,4	-4,9
Produits de la mer	185,5	-0,1	1,1	-8,7
Industrielles	122,9	1,1	-8,8	-16,8
<i>Agro-industrielles</i>	<i>111,3</i>	<i>1,2</i>	<i>-8,5</i>	<i>-28,7</i>
Fibres textiles naturelles	116,9	0,9	-2,9	-36,4
Caoutchouc naturel	48,0	-1,9	-2,3	-21,1
Cuir	43,9	0,4	-1,2	-20,0
Pâte à papier	122,6	-2,5	-19,9	-34,0
Bois sciés tropicaux	99,0	1,4	2,7	-0,2
Bois sciés de conifères	217,6	11,1	5,9	-28,5
<i>Minérales</i>	<i>122,7</i>	<i>1,1</i>	<i>-8,9</i>	<i>-14,8</i>
Métaux ferreux	101,4	6,5	-13,2	-16,2
Métaux non ferreux	128,1	-1,8	-7,6	-17,3
Métaux précieux	167,3	-2,9	1,2	1,2
Ensemble	152,0	0,8	-3,5	-12,8

Source : Insee

Pour en savoir plus

Les séries chronologiques et une aide à l'utilisation de ces séries sont disponibles en bas de la version web de cette publication.

Pétrole brut : à partir de 1986, le cours du Brent s'est progressivement imposé comme une référence représentative du prix des approvisionnements européens.

Pétrole et dérivés : les prix des produits pétroliers sont des moyennes mensuelles.

Indices hors énergie des matières premières importées par la France : les indices calculés par l'Insee sont des moyennes mensuelles des prix des matières premières, pondérées par leurs poids dans les importations françaises de matières premières. Ils sont actuellement exprimés en base 100 en 2010.

Prochaine publication : 25 août 2023 à 12h00.

Contact presse : bureau-de-presse@insee.fr

Suivez-nous aussi sur Twitter @InseeFr : twitter.com/InseeFr