

# En avril 2023, les prix des produits agricoles à la production reculent nettement sur un an (-6,7 % après -1,3 %)

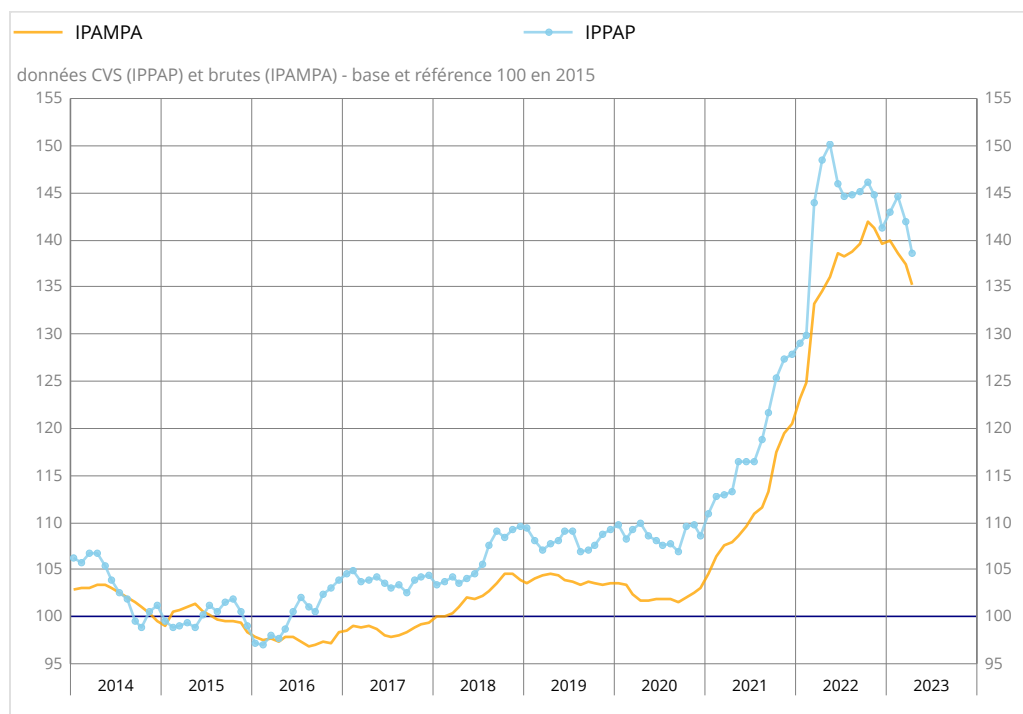
INDICES DES PRIX AGRICOLES (IPPAP, IPAMPA) - AVRIL 2023

Informations Rapides · 31 mai 2023 · n° 144

En avril 2023, en rythme annuel, les prix agricoles à la production reculent (-6,7 % après -1,3 % en mars 2023). Ils se situent toutefois 22,2 % au-dessus de leur niveau d'avril 2021. Sur un mois, hors fruits et légumes frais, les prix agricoles à la production continuent également de diminuer (-2,0 % après -1,9 %).

Les prix d'achat des moyens de production diminuent sur un mois (-1,6 % après -0,8 %) et ralentissent nettement sur un an (+0,4 % après +3,2 % et +10,9 %). Ils sont 25,3 % plus élevés qu'en avril 2021.

## Prix des produits agricoles à la production (IPPAP) et prix d'achat des moyens de production agricole (IPAMPA)



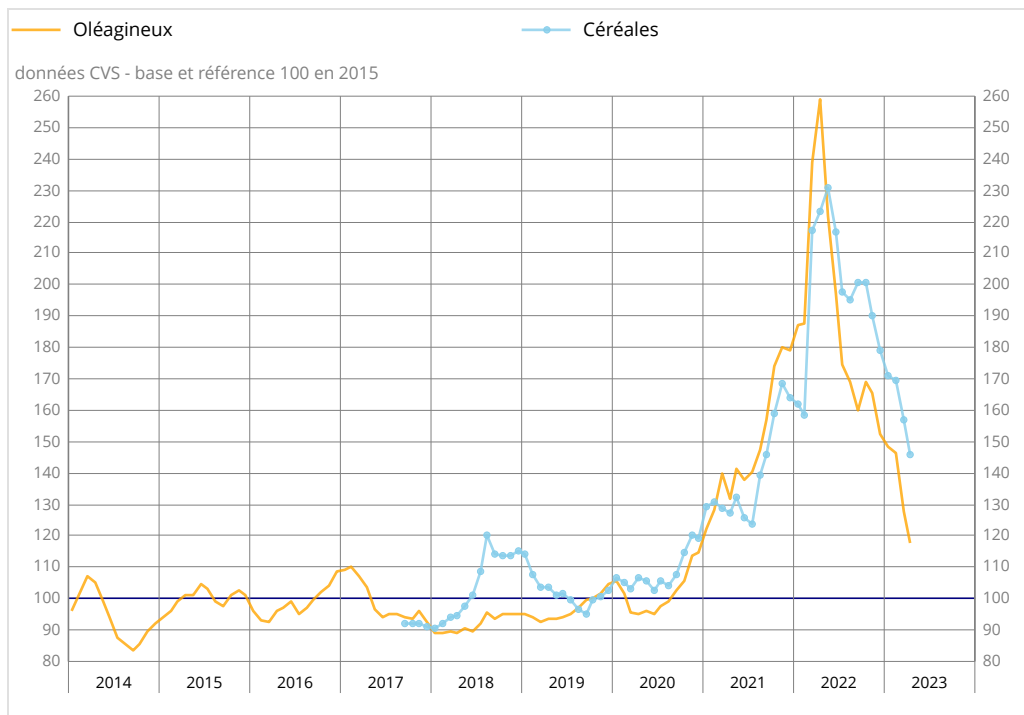
Sources : Insee, SSP (ministère chargé de l'agriculture)

## Les prix des céréales diminuent très fortement sur un mois et sur un an

En avril 2023, les prix des céréales diminuent de nouveau fortement sur un mois (-7,0 % après -7,6 % en mars). Les prix du blé tendre continuent de baisser (-6,7 % après -8,9 %) en raison notamment de l'appréciation de l'euro vis-à-vis du dollar et d'une météorologie plus favorable. Les prix du maïs reculent aussi de nouveau nettement (-6,2 % après -8,6 %), en lien notamment avec une récolte attendue abondante au Brésil et de bonnes conditions de semis aux États-Unis. Sur un an, les prix des céréales baissent très fortement (-34,8 % après -27,9 %), en raison notamment d'un « effet de base » (ils avaient très fortement augmenté tout au long de l'année 2021 et au printemps 2022). Ils restent en forte hausse par rapport à avril 2021 (+14,5 %).

Le recul des prix des oléagineux se poursuit également en avril 2023, mais à un rythme moins rapide qu'en mars (-7,8 % sur un mois après -12,9 %). Ils sont tirés à la baisse par les prix du soja (-11,1 % après -4,7 %), par ceux du colza (-8,4 % après -13,0 %) en raison notamment d'une offre abondante dans l'Union européenne et par ceux du tournesol (-3,8 % après -15,0 %). Sur un an, les prix des oléagineux ont diminué de 54,5 % en avril 2023 (après -46,6 % en mars). Ils sont inférieurs de 10,7 % à leur niveau d'avril 2021.

### Prix de production des céréales et des oléagineux



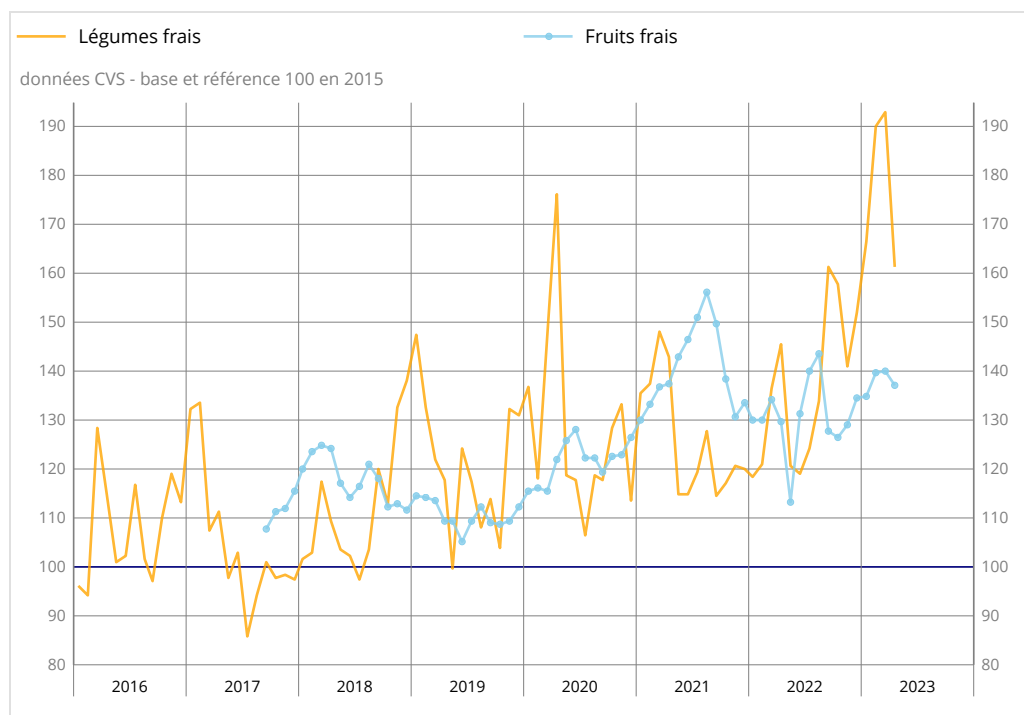
Source : Insee

## Sur un an, les prix des légumes frais et des fruits frais poursuivent leur hausse

Les prix des légumes frais ralentissent très fortement sur un an (+10,8 % en avril après +41,3 % en mars et +57,3 % en février). Parmi les prix des principaux produits de saison, ceux des concombres (-20,4 % après +6,3 %), des tomates (-5,7 % après -10,5 %), des salades (-5,1 % après +35,2 %) et des asperges (-1,4 % après +1,6 %) diminuent. À l'inverse, les prix continuent d'augmenter très vivement pour les choux-fleurs (+75,4 % après +81,9 %) et les endives (+42,5 % après +76,8 %). En avril 2023, les prix des légumes frais sont supérieurs de 12,7 % à ceux d'avril 2021.

Sur un an, les prix des fruits frais accélèrent (+5,9 % en avril 2023 après +4,4 % en mars 2023), notamment du fait des hausses des prix des fraises (+2,9 % après -15,2 %) et des pommes (+11,0 % après +10,9 %). Les prix des fruits frais sont presque au même niveau qu'en avril 2021 (-0,1 %).

## Prix de production des fruits et légumes frais



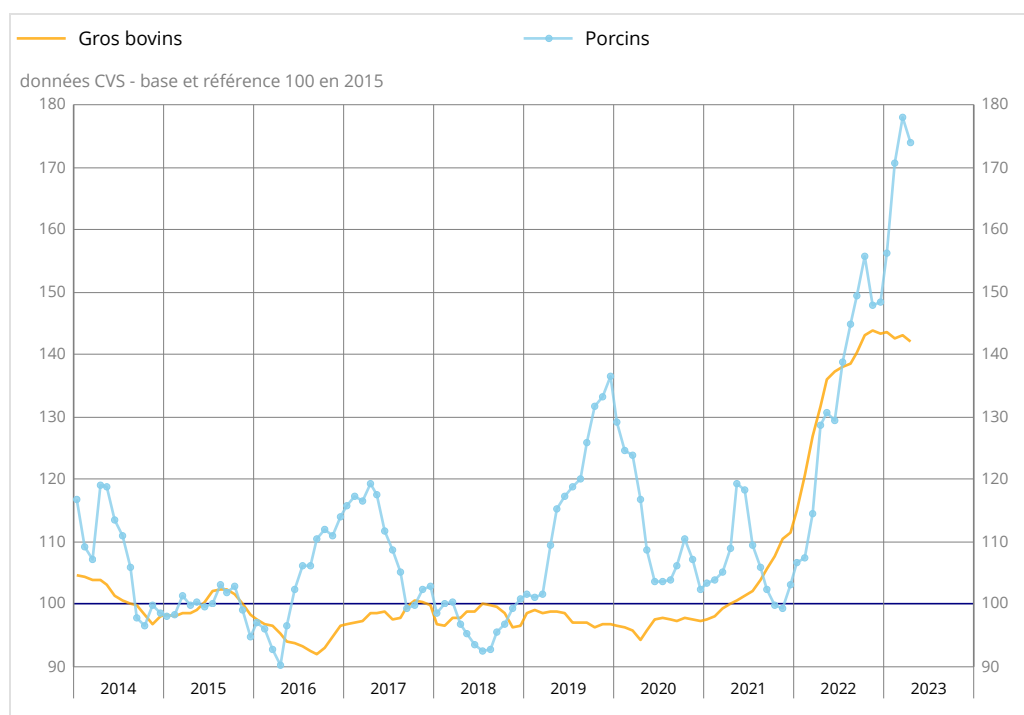
Source : SSP (ministère chargé de l'agriculture)

## Les prix des animaux se replient sur un mois et demeurent en forte hausse sur un an

En avril 2023, les prix des animaux se replient sur un mois (-0,8 % après +1,2 %). Alors que les prix des volailles sont quasi stables (-0,1 % après +0,1 %), ceux des gros bovins (-0,7 % après +0,4 %) et des porcins (-2,3 % après +4,3 %) - qui avaient beaucoup augmenté en 2022 - sont en baisse.

Sur un an, les prix des animaux restent en forte augmentation (+15,4 % en avril 2023 après +22,1 % en mars) en lien avec la hausse très marquée des prix des porcins (+35,2 % après +55,6 %), des volailles (+18,7 % après +22,1 %) et des gros bovins (+7,8 % après +12,6 %). En avril 2023, les prix des animaux sont supérieurs de 40,1 % à leur niveau d'avril 2021.

## Prix de production des porcins et des gros bovins



Source : Insee

## Les prix des œufs et du lait augmentent vivement sur un an

En avril 2023, le prix des œufs rebondit sur un mois (+9,2 % après -2,7 %). Il reste en hausse très vive sur un an (+32,0 % après +53,8 % en mars), dans un contexte de maintien de la demande à un niveau élevé et d'offre réduite notamment sous l'effet des conséquences de la grippe aviaire. Il a plus que doublé par rapport à avril 2021 (+154,0 %).

Le prix du lait de vache recule sur un mois (-3,1 % après -0,3 %) et ralentit sur un an (+9,8 % après +15,8 %). Il reste en forte hausse par rapport à avril 2021 (+31,3 %).

## Indice des prix des produits agricoles à la production (IPPAP)

Données CVS – base et référence 100 en 2015

	Poids (2)	Avril 2023	Variation en % sur		
			un mois	3 mois	un an
<b>Indice général</b>	<b>1000</b>	<b>138,5</b>	<b>///</b>	<b>///</b>	<b>-6,7</b>
sauf fruits et légumes	906	138,6	-2,0	-3,4	-7,9
<b>Produits végétaux (sauf fruits et légumes)</b>	<b>489</b>	<b>128,7</b>	<b>-3,1</b>	<b>-7,4</b>	<b>-22,7</b>
Céréales	152	145,7	-7,0	-14,9	-34,8
dont blé tendre*	90	142,7	-6,7	-16,8	-37,7
maïs*	27	162,2	-6,2	-11,8	-26,2
Pommes de terre*	29	253,4	///	///	20,9
Vins	200	106,8	-0,7	-1,7	-9,9
dont vins d'appellation*	112	111,8	-1,4	-2,3	-14,1
vins avec IGP et sans IG	25	98,3	1,9	-2,8	-10,1
Oléagineux*	40	117,8	-7,8	-20,6	-54,5
Produits de l'horticulture	35	111,5	-1,3	-4,1	3,8
Autres produits végétaux*	33	109,8	-2,0	-4,2	-5,8
<b>Légumes et fruits* (1)</b>	<b>94</b>	<b>136,5</b>	<b>///</b>	<b>///</b>	<b>7,8</b>
dont légumes frais*	45	161,3	///	///	10,8
fruits frais*	32	137,3	///	///	5,9
<b>Productions animales</b>	<b>417</b>	<b>150,3</b>	<b>-0,9</b>	<b>1,0</b>	<b>14,4</b>
Animaux	255	145,1	-0,8	2,2	15,4
dont gros bovins	112	142,0	-0,7	-1,2	7,8
veaux	20	123,8	2,6	3,8	9,6
porcins	49	173,9	-2,3	11,3	35,2
ovins	14	130,7	0,6	1,3	5,3
volailles	57	138,1	-0,1	0,1	18,7
dont poulets*	39	135,1	-0,1	-0,1	17,3
Lait	146	145,7	-2,9	-2,8	9,5
dont lait de vache	135	148,1	-3,1	-2,9	9,8
Œufs	16	274,3	9,2	12,0	32,0

/// Non pertinent en raison de la nature saisonnière des produits

(1) Y compris légumes pour l'industrie de transformation.

(2) Poids moyen sur un an.

\* : données non CVS (toutes les séries où une saisonnalité a été détectée sont corrigées des variations saisonnières)

Sources : Insee, SSP (ministère chargé de l'agriculture)

## Les prix d'achat des moyens de production diminuent sur un mois et se stabilisent sur un an

En avril 2023, les prix d'achat des consommations intermédiaires baissent sur un mois (-2,2 %, après -1,1 % en mars 2023). Les prix des engrais et amendements (-7,0 % après -6,6 %), de l'énergie (-4,1 % après -0,5 %) et des aliments pour animaux (-1,8 % après -0,4 %) sont en recul. Ceux des frais généraux (+0,2 % après +0,1 %), des semences et plants (+0,3 % après +0,7 %), de l'entretien et la réparation du matériel (+0,6 % après +0,5 %) et des produits de protection des cultures (+0,9 % après +1,6 %) sont en hausse. Sur un an, les prix d'achat des consommations intermédiaires se replient en avril 2023 (-1,0 % après +2,0 %). Ils sont néanmoins supérieurs de 28,2 % à leur niveau d'avril 2021.

En avril 2023, les prix des biens et services d'investissement augmentent de 0,3 % sur un mois (après +0,6 %), de 5,9 % sur un an (après +7,7 %) et de 17,1 % sur deux ans.

## Indice des prix d'achat des moyens de production agricole (IPAMPA)

Données brutes, base et référence 100 en 2015

	Poids	Avril 2023	Variation en % sur		
			un mois	3 mois	un an
<b>Indice général</b>	<b>1000</b>	<b>135,2</b>	<b>-1,6</b>	<b>-3,4</b>	<b>0,4</b>
<b>Consommations intermédiaires</b>	<b>760</b>	<b>136,1</b>	<b>-2,2</b>	<b>-4,8</b>	<b>-1,0</b>
Énergie (1)	93	156,3	-4,1	-7,9	-6,5
Semences et plants	56	109,7	0,3	1,6	10,3
Engrais et amendements	107	161,3	-7,0	-18,4	-22,6
Produits de protection des cultures	84	104,9	0,9	3,1	10,7
Aliments des animaux	214	145,8	-1,8	-2,7	6,4
Produits et services vétérinaires	37	124,9	0,4	1,9	5,4
Matériel et petit outillage	11	134,8	0,0	-0,5	7,8
Entretien et réparation du matériel	88	130,0	0,6	2,1	9,2
Entretien et réparation des bâtiments	9	122,9	0,0	1,1	5,0
Frais généraux	61	111,3	0,2	0,5	3,4
<b>Biens et services d'investissement</b>	<b>240</b>	<b>132,6</b>	<b>0,3</b>	<b>1,4</b>	<b>5,9</b>
Matériel	168	130,2	0,4	1,5	9,8
<i>dont tracteurs</i>	71	132,2	0,6	1,5	8,7
<i>matériel et machines de culture</i>	33	126,9	0,6	1,5	7,4
<i>matériel et machines de récolte</i>	38	131,3	0,5	1,9	13,7
<i>véhicules utilitaires</i>	16	123,1	0,2	0,7	10,8
Ouvrages	72	138,2	0,0	1,2	-1,7

(1) Le remboursement de la TICPE (ex TIPP) au titre de l'année 2023 est intégré par anticipation dans l'indice.

Sources : Insee, SSP (ministère chargé de l'agriculture)

## Révisions

L'évolution sur un an de l'IPPAP de mars 2023 est révisée à la baisse de 0,2 point, à -1,3 % ; celle de l'IPAMPA est inchangée (après arrondi), à +3,2 %.

## Pour en savoir plus

L'indice des prix des produits agricoles à la production (IPPAP) mesure l'évolution des prix des produits agricoles à la première mise sur le marché. Il est publié en base et référence 100 en 2015. Les pondérations associées aux fruits et légumes frais évoluent d'un mois à l'autre pour traduire leurs profils saisonniers très marqués. Leurs variations de prix doivent donc être interprétées en glissement annuel, tout comme pour l'indice général qui agrège ces séries.

Les indices de prix des produits agricoles à la production sont corrigés des variations saisonnières.

L'indice des prix d'achat des moyens de production agricole (IPAMPA) suit l'évolution des prix des biens et services utilisés par les exploitants dans leur activité agricole. Il n'est pas corrigé des variations saisonnières.

Des informations complémentaires (dont les méthodologies de l'IPPAP et de l'IPAMPA) sont disponibles par l'onglet « Documentation » de la page web de cette publication.

Prochaine publication : le 30 juin 2023, à 12h00.

Contact presse : [bureau-de-presse@insee.fr](mailto:bureau-de-presse@insee.fr)

Suivez-nous aussi sur Twitter [@InseeFr](https://twitter.com/InseeFr) : [twitter.com/InseeFr](https://twitter.com/InseeFr)