

# Vieillesse limitée à proximité de l'Île-de-France et des métropoles

Insee Flash Centre-Val de Loire • n° 68 • Mai 2023

En 2019, la région Centre-Val de Loire compte presque autant de personnes de 65 ans ou plus que de jeunes de moins de 20 ans. Avec 95 « seniors » pour 100 « jeunes » la région dispose d'une structure par âge un peu plus « vieille » que la moyenne métropolitaine (84 seniors pour 100 jeunes). Ce ratio est plus élevé dans les départements du Berry qui font partie des 20 départements métropolitains où le déséquilibre entre les générations est le plus marqué. Sur la dernière décennie, tous les territoires de la région ont été confrontés à une augmentation du nombre de seniors en lien avec l'arrivée dans ces tranches d'âges des générations nombreuses nées après la guerre. En revanche le nombre de jeunes a évolué différemment suivant les territoires, en baisse dans les territoires ruraux, stables ou en hausse le long de l'axe ligérien et à proximité de l'Île-de-France.

## La population du Centre-Val de Loire est plus âgée que celle de la France

En 2019, la France métropolitaine compte 13 millions de seniors (habitants âgés d'au moins 65 ans), soit 20 % de la population. Cette part est plus importante dans la région Centre-Val de Loire (22 %). Cette surreprésentation concerne toutes les tranches d'âge après 65 ans : âgés de 65 à 74 ans (11,6 % contre 10,6 %), de 75 à 84 ans (6,9 % contre 6,2 %) et d'au moins 85 ans (3,9 % contre 3,3 %) ► **figure 1**.

La population est plus âgée dans les deux départements du Berry. Les seniors représentent plus du quart de la population totale (25,6 % du Cher et 27,8 % de l'Indre). La population du Loir-et-Cher est également âgée (24,8 % de seniors). Dans les deux départements berrichons, les habitants les plus âgés (au moins 75 ans) sont également surreprésentés. Dans l'Indre, les parts des habitants âgés de 75 à 84 ans et d'au moins 85 ans atteignent respectivement 8,8 % et 5,1 %. Ces parts sont plus faibles dans le Loiret, l'Eure-et-Loir et l'Indre-et-Loire (inférieures respectivement à 6,6 % et 3,8 %).

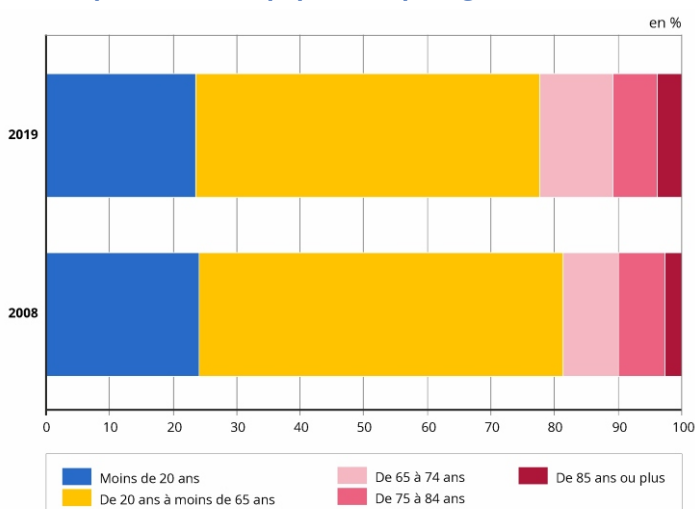
En 2019, la région Centre-Val de Loire compte 95 seniors pour 100 jeunes (habitants âgés de moins de 20 ans). C'est davantage qu'en France métropolitaine (84). C'est dans le l'Indre et le Cher que le nombre de seniors pour 100 jeunes est le plus élevé (138 et 121) ► **figure 2**.

Ces départements ont respectivement les 6<sup>e</sup> et 17<sup>e</sup> rapports les plus élevés de France métropolitaine. La situation est moins marquée dans le Loir-et-Cher (110). L'Indre-et-Loire fait partie de la moitié des départements les plus jeunes avec 91 seniors pour 100 jeunes. Enfin, l'Eure-et-Loir et le Loiret font partie du quart des départements les plus jeunes avec respectivement 80 et 79 seniors pour 100 jeunes. C'est le cas des départements d'Île-de-France (hors celui de Paris) et des franges franciliennes.

## Fort vieillissement dans le Berry

Comme en France métropolitaine, le déséquilibre entre les générations croît de plus en plus vite en Centre-Val de Loire. L'augmentation annuelle moyenne du nombre de seniors pour 100 jeunes entre 2013 et 2019 (+ 2,3 %) a été plus importante que celle entre 2008 et 2013 (+ 1,5 %). L'Indre connaît la plus forte accélération de ce vieillissement. En moyenne annuelle, le nombre de seniors pour 100 jeunes y progresse de 2,6 % par an entre 2013 et 2019, contre 1,1 % par an entre 2008 et 2013. À l'opposé, il progresse moins vite dans le Loiret : 1,8 % par an entre 2013 et 2019, contre 1,5 % par an entre 2008 et 2013.

## ► 1. Répartition de la population par âge en 2008 et 2019



Champ : région Centre-Val de Loire.

Sources : Insee, Recensements de la population 2008 et 2019.

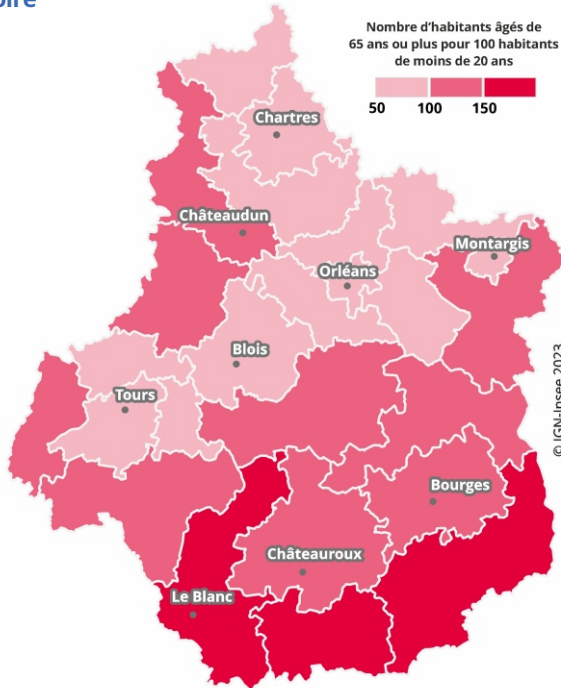
## ► 2. Nombre d'habitants âgés de 65 ans ou plus pour 100 habitants de moins de 20 ans

Niveau géographique	en nombre				
	2008	2013	2019	Accroissement annuel moyen entre 2008 et 2013 (en %)	Accroissement annuel moyen entre 2013 et 2019 (en %)
Cher	94	104	121	2,0	2,6
Eure-et-Loir	64	69	80	1,5	2,5
Indre	112	118	138	1,1	2,6
Indre-et-Loire	74	80	91	1,6	2,2
Loir-et-Cher	90	95	110	1,1	2,5
Loiret	66	71	79	1,5	1,8
<b>Centre-Val de Loire</b>	<b>77</b>	<b>83</b>	<b>95</b>	<b>1,5</b>	<b>2,3</b>
<b>France métropolitaine</b>	<b>68</b>	<b>74</b>	<b>84</b>	<b>1,7</b>	<b>2,1</b>

Lecture : dans le Cher, il y a 121 habitants âgés de 65 ans ou plus pour 100 de moins de 20 ans en 2019.

Sources : Insee, Recensements de la population 2008, 2013 et 2019.

### 3. Rapport du nombre de seniors au nombre de jeunes par territoire



**Lecture** : en 2019, dans le territoire du Blanc, les seniors sont 1,9 fois plus nombreux que les jeunes.

**Champ** : territoires (regroupements d'EPCI) du Centre-Val de Loire.

Source : Insee, Recensement de la population 2019.

Les seniors sont présents en plus forte proportion dans les territoires (pour comprendre) du sud de la région. Ils sont au moins 1,5 fois plus nombreux que les jeunes dans les territoires du Blanc, d'Argenton-sur-Creuse et de Saint-Amand-Montrond ► **figure 3**.

Au contraire, la population est plus jeune dans les territoires de l'axe ligérien et du nord de la région. Notamment autour des métropoles : le territoire de Tours compte 84 seniors pour 100 jeunes et celui d'Orléans 68 seniors pour 100 jeunes.

Entre 2013 et 2019, le vieillissement de la population s'est accéléré dans la majorité des territoires par rapport à la période précédente (entre 2008 et 2013). Dans le territoire du Blanc, le nombre de seniors pour 100 jeunes a augmenté de 3,3 % en moyenne par an entre 2013 et 2019, alors qu'il n'avait augmenté que de 1,3 % en moyenne par an entre 2008 et 2013. En revanche, le vieillissement a ralenti dans les territoires des deux métropoles (Orléans, Tours) et dans celui de Vierzon. Dans le territoire d'Orléans, le nombre de seniors pour 100 jeunes a augmenté de 1,4 % en moyenne entre 2013 et 2018, alors qu'il avait augmenté de 2,3 % entre 2008 et 2013.

#### Proportion de jeunes stable dans le Loiret

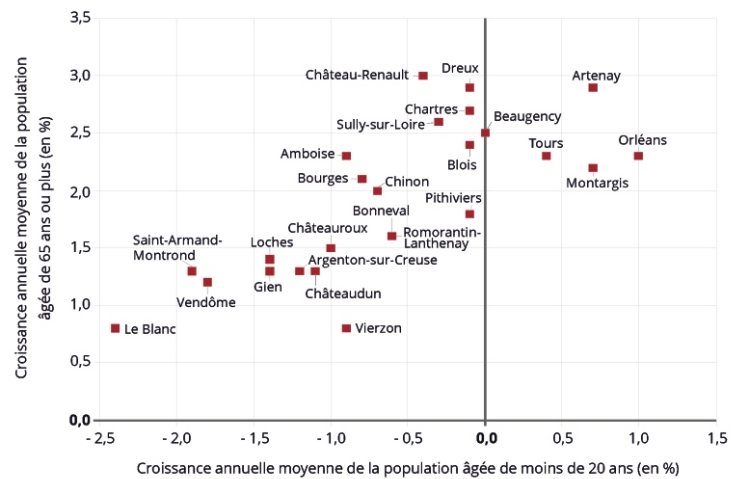
Le vieillissement de la population est naturellement la conséquence de l'évolution de la structure par âge, notamment l'arrivée aux âges de la retraite des générations nombreuses nées durant le Baby-boom à partir de 1946. Ainsi, la hausse du poids des seniors entre 2013 et 2019

► **Sources** : Insee, Recensements de la population (RP) 2008, 2013 et 2019.

#### ► Tendances récentes et projection du vieillissement de la population du Centre-Val de Loire

Cette publication revient sur l'évolution récente du poids des différentes générations. Afin d'étudier le phénomène du vieillissement de la population à un échelon infra-départemental, un découpage du territoire respectant les limites des intercommunalités à fiscalité propre a été constitué. Ce découpage en 25 territoires suffisamment peuplés permet de proposer des projections de population basées notamment sur des hypothèses de poursuite des tendances démographiques récentes. Ces projections sont présentées et analysées dans la publication **Insee Analyses n° 95**.

### 4. Évolution du nombre d'habitants de moins de 20 ans et de 65 ans ou plus entre 2013 et 2019



**Lecture** : la population âgée de moins de 20 ans du territoire d'Artenay augmente de 0,7 % par an en moyenne entre 2013 et 2019, tandis que celle âgée d'au moins 65 ans croît de 2,9 %.

**Champ** : territoires (regroupements d'EPCI) du Centre-Val de Loire identifiés par l'une de leurs communes.

Sources : Insee, Recensements de la population 2013 et 2019.

au niveau régional s'explique par la hausse de la proportion des habitants âgés d'au moins 65 ans dans la population totale (+ 2,4 points) simultanée à la baisse de celles des moins de 20 ans (- 0,4 point).

La part des seniors dans la population totale augmente dans les six départements. L'Indre est le département où elle a le plus augmenté entre 2013 et 2019 (+ 3,1 points) pour atteindre 27,8 %. En parallèle, celle des moins de 20 ans diminue dans tous les départements sur la même période, à l'exception du Loiret où elle est stable (- 0,1 %) ► **figure 4**.

Entre 2013 et 2019, plusieurs dynamiques de vieillissement se distinguent au sein des territoires. Dans ceux de l'axe ligérien et des franges franciliennes, le vieillissement est porté presque exclusivement par la hausse de la proportion de seniors. Il s'agit d'un vieillissement par le haut de la pyramide des âges. La proportion des jeunes est stable voire en hausse (+ 0,4 point dans les territoires d'Orléans et de Montargis) sur la même période. Dans les autres territoires de la région, la hausse de la part des seniors s'accompagne d'une baisse de celle des jeunes. Il s'agit d'un vieillissement à la fois par le haut et par le bas de la pyramide des âges.

En effet, certains territoires du sud de la région cumulent ces deux facteurs dans les proportions très importantes. Par exemple, la part des jeunes baisse de 1,4 point et celle des seniors augmente de 3,6 points dans le territoire du Blanc. ●

Tibaud Fégar, Képhan Missamou, Maxime Simonovici (Insee)

#### ► Pour comprendre

Dans cette étude, une partition du Centre-Val de Loire a été définie pour analyser le vieillissement de la population. Elle découpe la région en 25 territoires et a été construite en regroupant des intercommunalités (établissements publics de coopération intercommunale à fiscalité propre) via une classification non supervisée à l'échelle départementale selon l'évolution de la population, la part de personnes âgées, la part de celles âgées d'au moins 85 ans vivant dans une commune rurale, le taux de migration, la part de la population hors ménages âgée d'au moins 85 ans résidant dans un service de moyen ou long séjour, la part des logements selon l'âge de la personne de référence, la densité de population et du ratio seniors/jeunes.

#### ► Pour en savoir plus

- **Fégar T., Simonovici M.**, « En 2050, le vieillissement de la population serait limité autour d'Orléans, de Tours et de Dreux », Insee Analyses Centre-Val de Loire n° 95, mai 2023.
- **Blanpain N.**, « 30 000 centenaires en France en 2023, près de 30 fois plus qu'en 1970. », Insee Première n° 1943, avril 2023.
- **Tillard T., Verdu F.**, « La population continue de croître en périphérie des grandes villes », Insee Flash Centre-Val de Loire n° 65, décembre 2022.

