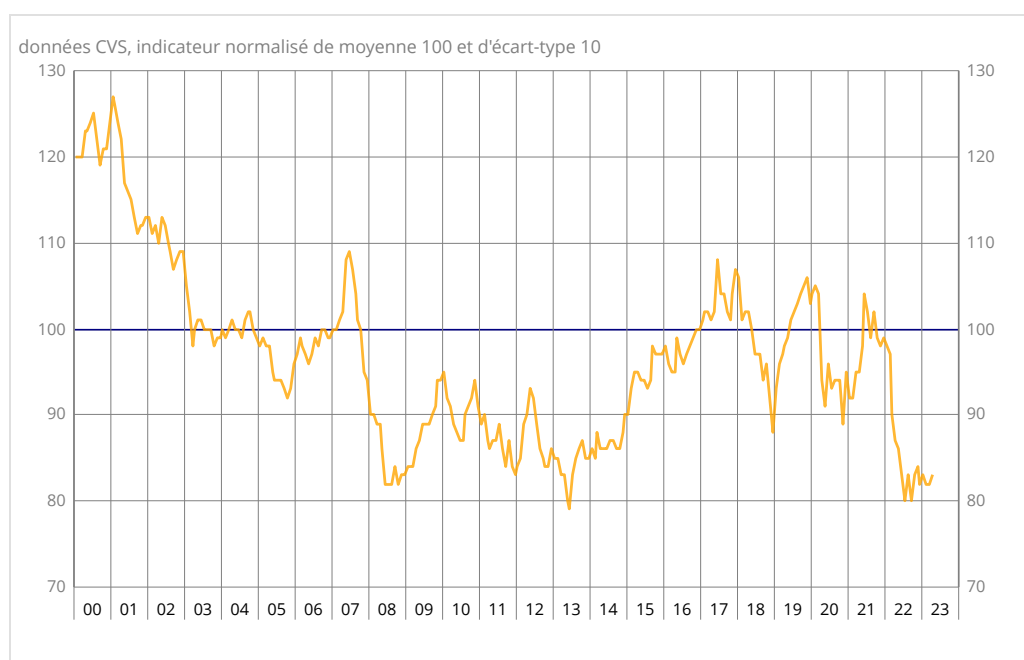


En avril 2023, la confiance des ménages dans la situation économique s'améliore légèrement. À 83, l'indicateur qui la synthétise gagne un point mais reste bien au-dessous de sa moyenne de longue période (100 entre janvier 1987 et décembre 2022).

Indicateur synthétique de confiance des ménages



Source : Insee

Situation personnelle

Situation financière future : légère amélioration

En avril 2023, les ménages sont moins nombreux à considérer que leur situation financière personnelle va se dégrader dans les prochains mois. Le solde d'opinion associé augmente de trois points. En revanche, le solde d'opinion des ménages relatif à leur situation financière passée est quasi stable. Ces deux soldes restent bien au-dessous de leur moyenne de longue période.

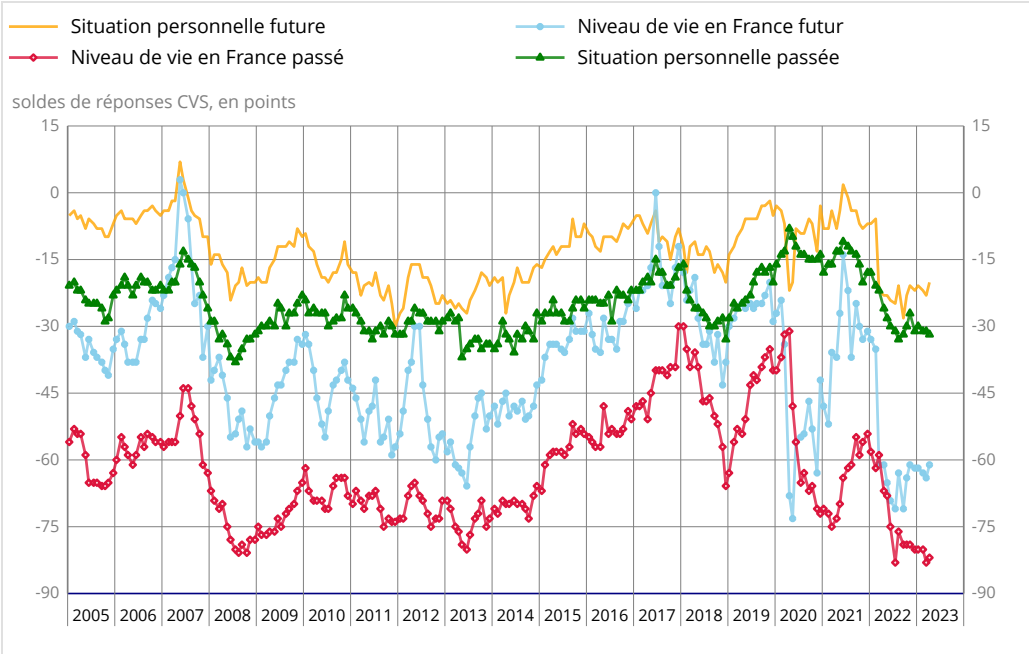
Le solde relatif à l'opportunité de faire des achats importants perd quant à lui deux points. Il reste nettement au-dessous de sa moyenne de longue période.

Capacité d'épargne future : nouvelle hausse

En avril 2023, la part des ménages estimant qu'il est opportun d'épargner diminue de nouveau. Le solde d'opinion correspondant perd deux points mais demeure bien au-dessus de sa moyenne de longue période.

L'opinion des ménages sur leur capacité d'épargne future s'améliore nettement. Le solde d'opinion correspondant gagne cinq points, après une hausse de trois points en mars. En revanche, celui relatif à la capacité d'épargne actuelle des ménages en perd deux. Ces deux soldes se situent au-dessus de leur moyenne de longue période.

Soldes d'opinion sur la situation financière personnelle et le niveau de vie en France



Source : Insee

OPINION DES MÉNAGES : l'indicateur synthétique et les soldes d'opinion

soldes de réponses CVS, en points

	Moy. (1)	Jan. 23	Fév. 23	Mar. 23	Avr. 23
Indicateur synthétique (2)	100	83	82	82	83
Situation financière personnelle - évolution passée	-21	-30	-31	-31	-32
Situation financière personnelle - perspectives d'évolution	-6	-21	-22	-23	-20
Capacité d'épargne actuelle	10	15	15	16	14
Capacité d'épargne future	-7	2	1	4	9
Opportunité d'épargner	18	30	37	32	30
Opportunité de faire des achats importants	-14	-40	-40	-40	-42
Niveau de vie en France - évolution passée	-47	-80	-80	-83	-82
Niveau de vie en France - perspectives d'évolution	-27	-62	-63	-64	-61
Chômage - perspectives d'évolution	33	23	23	16	16
Prix - évolution passée	-16	72	75	77	80
Prix - perspectives d'inflation	-31	-14	-13	-9	-26

(1) Moyenne de janvier 1987 à décembre 2022

(2) L'indicateur est normalisé de manière à avoir une moyenne de 100 et un écart-type de 10 sur la période d'estimation (1987-2022)

Source : Insee, enquête mensuelle de conjoncture auprès des ménages

Contexte économique en France

Niveau de vie futur en France : hausse du solde d'opinion

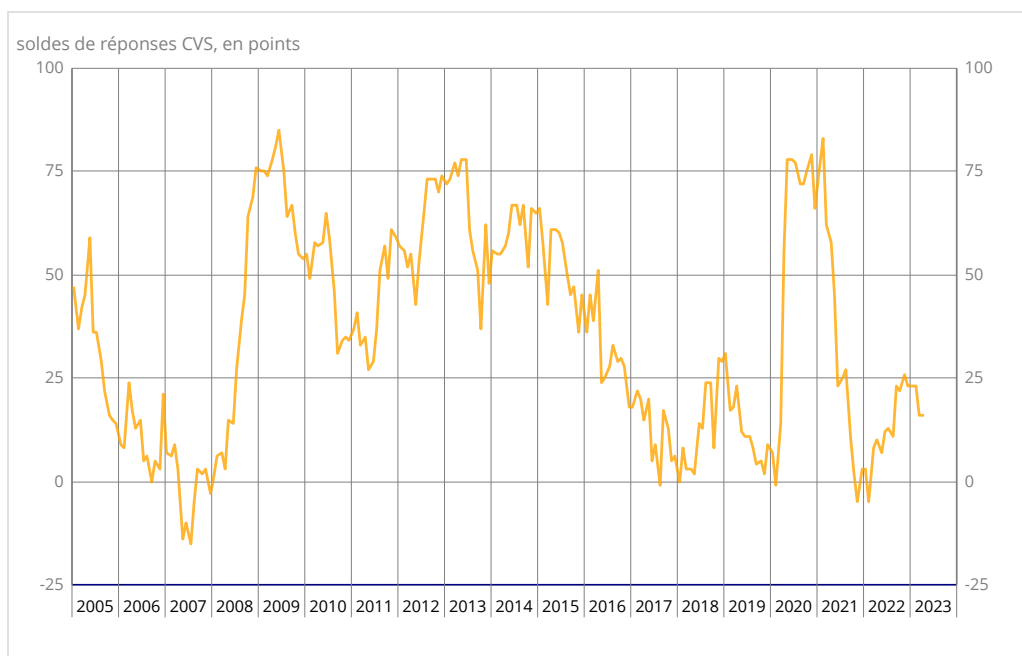
En avril 2023, l'opinion des ménages sur le niveau de vie en France au cours des douze prochains mois s'améliore. Le solde correspondant augmente de trois points mais reste cependant bien inférieur à sa moyenne de longue période.

L'opinion des ménages sur l'évolution passée du niveau de vie en France est quasi stable. Le solde associé gagne un point et demeure lui aussi nettement inférieur à sa moyenne de longue période.

Chômage : stabilité

En avril 2023, les craintes des ménages concernant l'évolution du chômage sont stables. Le solde correspondant demeure en dessous de sa moyenne de longue période.

Opinion des ménages sur le chômage



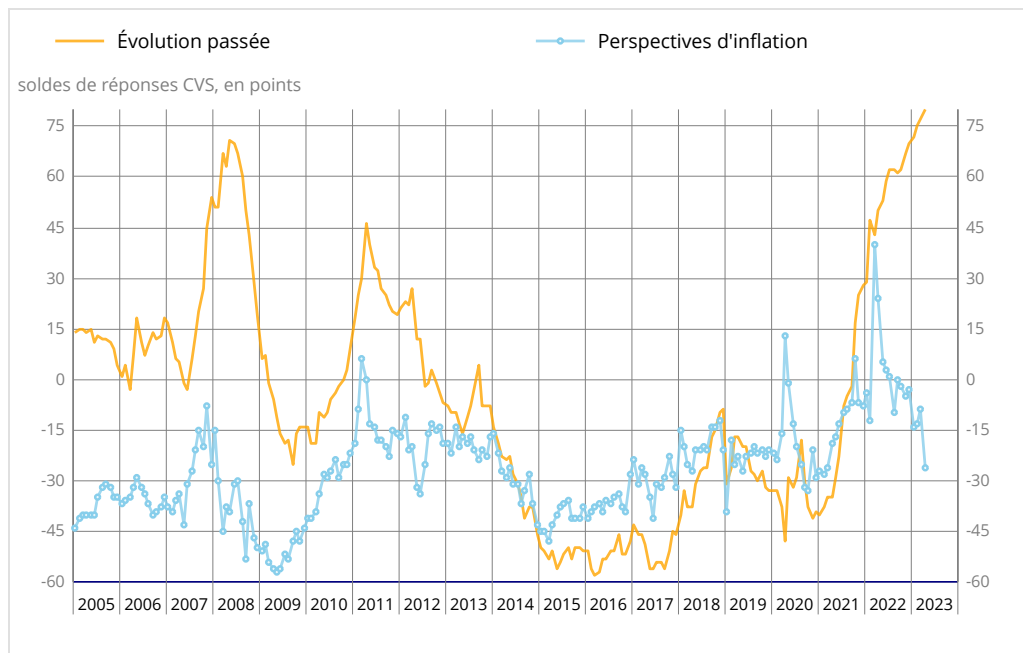
Source : Insee

Perspectives d'accélération des prix : forte baisse du solde d'opinion

En avril 2023, la part des ménages qui considèrent que les prix ont fortement augmenté au cours des douze derniers mois continue de croître. Le solde d'opinion associé gagne trois points et atteint un nouveau point haut après celui du mois dernier.

La proportion de ménages estimant que les prix vont accélérer, c'est-à-dire augmenter encore plus vite, recule fortement. Le solde d'opinion associé chute de dix-sept points. Il se situe un peu au-dessus de sa moyenne de longue période.

Opinion des ménages sur les prix



Source : Insee

Pour en savoir plus

Définition – L'indicateur synthétique de confiance des ménages résume leur opinion sur la situation économique : plus sa valeur est élevée, plus le jugement des ménages sur la situation économique est favorable. Il est calculé selon la technique de l'analyse factorielle, qui permet de résumer l'évolution concomitante de plusieurs variables dont les mouvements sont très corrélés. L'indicateur décrit ici la composante commune de 8 soldes d'opinion : niveau de vie passé et futur en France, situation financière personnelle passée et future, chômage, opportunité de faire des achats importants, capacité d'épargne actuelle et capacité d'épargne future.

Méthode de calcul – Environ 2000 ménages sont interrogés par téléphone, au cours des trois premières semaines de chaque mois. Les réponses à cette enquête ont été collectées du 28 mars au 17 avril 2023. Pour chaque question posée, on calcule un solde d'opinion par différence entre les pourcentages de réponses positives et négatives. Le niveau de ces soldes n'étant pas directement interprétable, les commentaires s'appuient sur leurs seules évolutions et écarts à la moyenne de long terme. Les coefficients saisonniers étant recalculés chaque mois, l'historique des soldes corrigés des variations saisonnières (CVS) est légèrement révisé à l'occasion de chaque publication.

Prochaine publication : le 26 mai 2023 à 8h45

Contact presse : bureau-de-presse@insee.fr

Suivez-nous aussi sur Twitter @InseeFr : twitter.com/InseeFr