

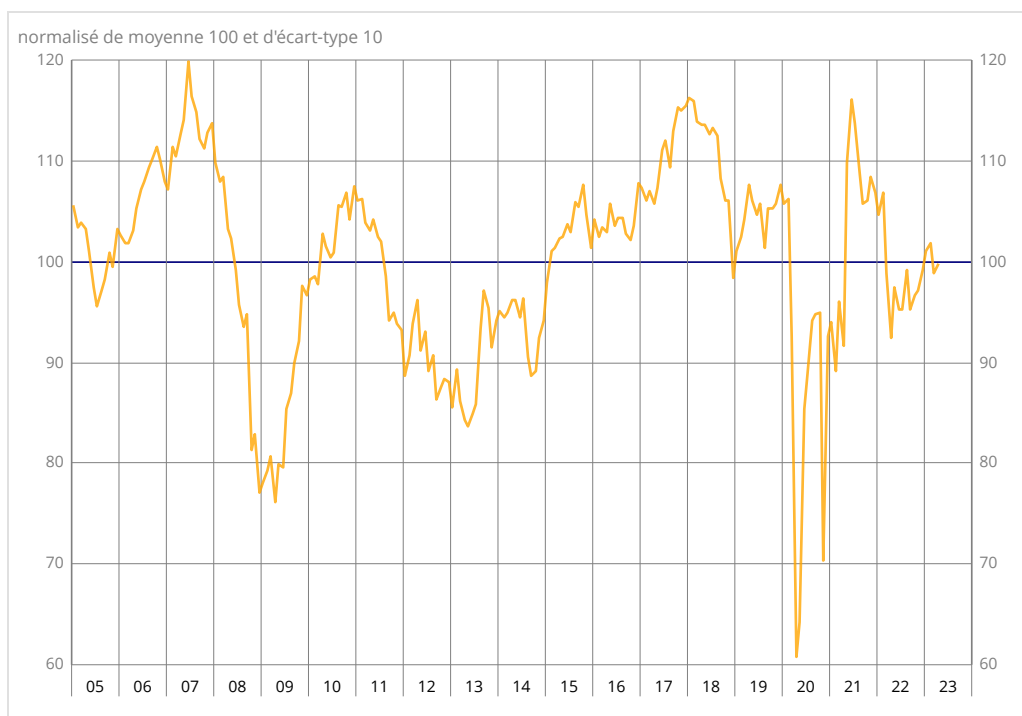
En avril 2023, le climat des affaires se situe tout juste à sa moyenne de longue période dans le commerce de détail et d'automobiles

ENQUÊTE MENSUELLE DE CONJONCTURE DANS LE COMMERCE DE DÉTAIL ET LE COMMERCE ET LA RÉPARATION AUTOMOBILES - AVRIL 2023

Informations Rapides · 20 avril 2023 · n° 101

En avril 2023, le climat des affaires s'améliore très légèrement dans l'ensemble constitué du commerce de détail et du commerce et de la réparation automobiles. À 100, l'indicateur qui le synthétise gagne un point et se situe au niveau de sa moyenne de longue période. Cette légère amélioration résulte en grande partie du rebond du solde d'opinion relatif aux intentions de commandes.

Indicateur synthétique du climat des affaires



Source : Insee

Le solde d'opinion relatif aux intentions de commandes rebondit

En avril 2023, les soldes d'opinion sur les intentions de commandes et les perspectives générales d'activité du secteur augmentent un peu et se rapprochent de leur moyenne de longue période. Celui sur les ventes passées rebondit légèrement et s'éloigne de sa moyenne. En parallèle, celui sur les ventes prévues rebondit aussi, plus nettement, et se rapproche de son niveau moyen. Enfin, les chefs d'entreprise sont un peu moins nombreux que le mois dernier à considérer que l'évolution future de la situation de leur entreprise est difficile à prévoir.

Le solde d'opinion associé à l'évolution récente des effectifs est stable tandis que celui relatif à l'évolution prévue diminue un peu. Ils se situent tous deux au-dessous de leurs moyennes respectives.

Le solde associé au niveau actuel des stocks se replie mais reste au-dessous de sa moyenne.

Conjoncture dans le commerce de détail et dans le commerce et la réparation automobiles

Soldes d'opinion, en %, CVS

	Moy. (1)	Jan. 23	Fév. 23	Mars 23	Avr. 23
Climat des affaires	100	101	102	99	100
Perspectives générales d'activité	-28	-28	-25	-25	-23
Ventes passées	-7	8	1	-5	-4
Ventes prévues	-3	-6	-5	-9	-5
Intentions de commandes	-8	-10	-9	-15	-12
Stocks	10	7	6	9	7
Prix passés (2)	-4	43	-	45	-
Prix prévus	-1	41	45	47	36
Situation de trésorerie (2)	-15	-20	-	-17	-
Emploi passé	0	-5	-7	-6	-6
Emploi prévu	-4	-6	-6	-8	-9
Incertitude économique ressentie (3)	38	42	44	42	41

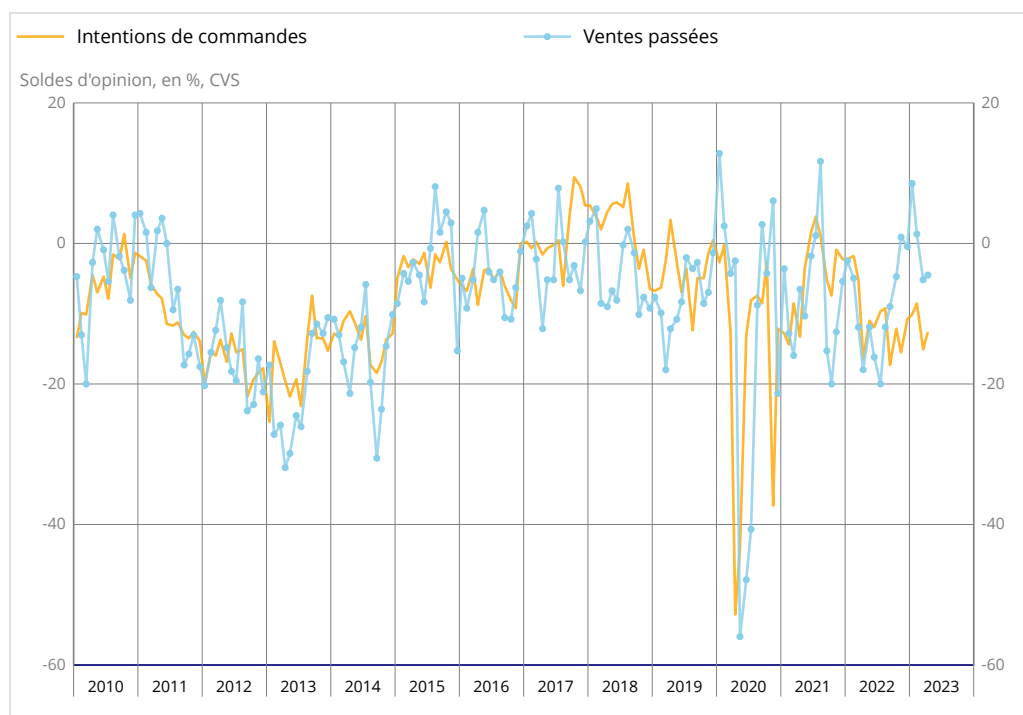
(1) Moyenne depuis 1991 (sauf 2004 pour les ventes passées et prévues et les intentions de commandes, et avril 2021 pour l'incertitude).

(2) Variable bimestrielle (mois impairs).

(3) Variable non CVS.

Source : Enquête de conjoncture dans le commerce de détail et l'automobile - Insee

Ventes passées et intentions de commandes

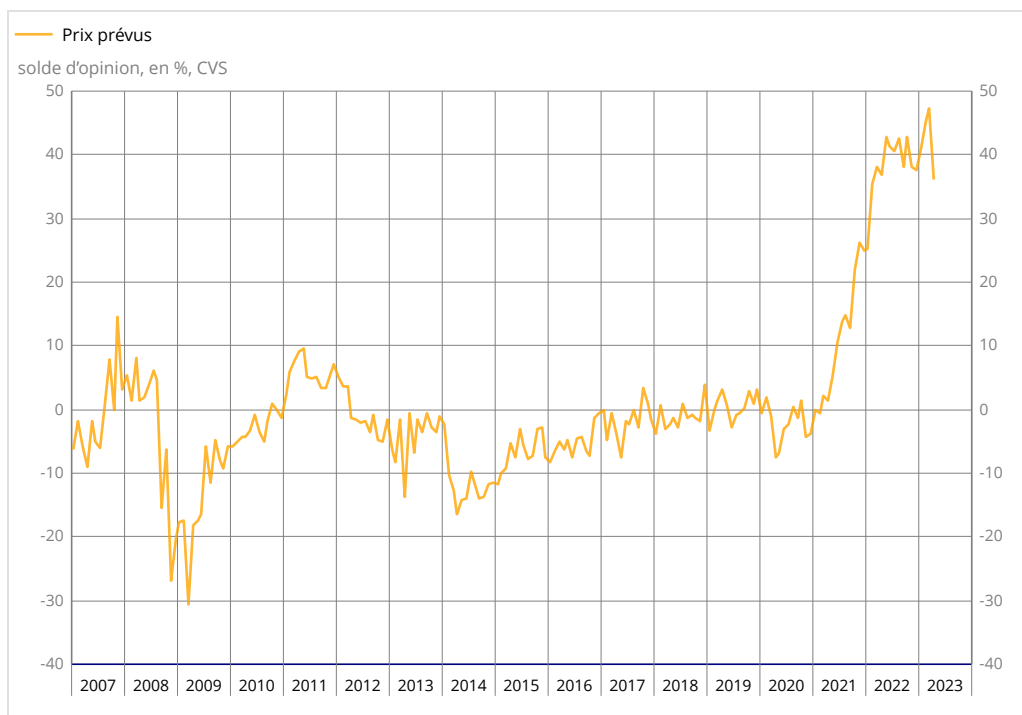


Source : Insee

Le solde d'opinion sur les prix prévus se replie nettement

En avril 2023, le solde d'opinion sur les prix prévus se replie nettement, après avoir atteint le mois dernier son plus haut niveau depuis le début de la série (1991). Il reste cependant bien au-dessus de sa moyenne de longue période.

Évolution des prix prévus dans le commerce de détail et automobile



Source : Insee

Le solde d'opinion sur les ventes prévues augmente tant dans le commerce de détail (hors automobile) que dans le commerce et réparation d'automobiles

Dans le commerce de détail (hors automobile), le solde d'opinion sur les ventes prévues augmente et rejoint sa moyenne de longue période. Il rebondit également dans le commerce et réparation d'automobiles, mais reste au-dessous de la sienne. Par ailleurs, le solde sur les intentions de commandes augmente dans le commerce de détail (hors automobile) mais se replie dans le commerce et réparation d'automobiles.

S'agissant des effectifs, le solde d'opinion relatif à leur évolution pour les trois prochains mois diminue de nouveau dans le commerce de détail (hors automobile) mais augmente légèrement dans le commerce et réparation d'automobiles.

	Moy. (1)	Jan. 23	Fév. 23	Mars 23	Avr. 23
Commerce de détail					
Perspectives générales d'activité	-28	-28	-24	-24	-22
Ventes passées	-7	16	3	2	0
Ventes prévues	-2	-4	-6	-5	-2
Intentions de commandes	-7	-12	-12	-16	-11
Stocks	9	10	9	12	9
Prix passés (2)	-6	46	-	50	-
Prix prévus	-3	45	52	52	43
Situation de trésorerie (2)	-14	-22	-	-17	-
Emploi passé	0	-4	-9	-7	-7
Emploi prévu	-3	-7	-6	-9	-11
Incertitude économique ressentie (3)	36	40	42	39	39
Commerce et réparation d'automobiles et de motos					
Perspectives générales d'activité	-26	-30	-27	-29	-27
Ventes passées	-7	-8	-3	-21	-15
Ventes prévues	-7	-11	-3	-19	-11
Intentions de commandes	-9	-6	-1	-12	-17
Stocks	12	-1	0	2	3
Prix passés (2)	4	35	-	33	-
Prix prévus	7	32	31	36	21
Situation de trésorerie (2)	-21	-17	-	-17	-
Emploi passé	-7	-7	-2	-2	-2
Emploi prévu	-5	0	-3	-2	-1
Incertitude économique ressentie (3)	43	46	48	49	45

(1) Moyenne depuis 1991 pour le commerce de détail et 2003 pour le commerce et la réparation d'automobiles et de motos (sauf 2004 pour les ventes passées et prévues et les intentions de commandes, et avril 2021 pour l'incertitude).

(2) Variables bimestrielles (mois impairs).

(3) Variables non CVS.

Source : Enquête de conjoncture dans le commerce de détail et l'automobile - Insee

Révisions

Le climat des affaires de mars 2023 dans le commerce de détail (y compris commerce et réparation automobiles) n'est pas révisé (après arrondi).

Pour en savoir plus

L'ensemble « commerce de détail et commerce et réparation d'automobiles et de motos » est composé à 70 % du commerce de détail et à 30 % du commerce et de la réparation d'automobiles et de motos.

Pour les questions à trois modalités, un solde d'opinion est l'écart entre le pourcentage pondéré des réponses « supérieur à la normale » ou « en hausse » et le pourcentage pondéré de réponses « inférieur à la normale » ou « en baisse ».

Les réponses à cette enquête ont été collectées entre le 27 mars et le 17 avril 2023.

Prochaine publication : le 25 mai 2023 à 8h45

Contact presse : bureau-de-presse@insee.fr

Suivez-nous aussi sur Twitter @InseeFr : twitter.com/InseeFr