

Un jeune néo-aquitain sur six n'est ni en emploi ni en formation


Insee Flash Nouvelle-Aquitaine • n°99 • avril 2023

En 2019, 155 000 jeunes néo-aquitains âgés de 16 à 29 ans ne sont ni en formation ou en études ni en emploi, soit un jeune sur six de cette tranche d'âge, comme au niveau national. La majorité d'entre eux se déclarent au chômage, les autres sont soit inactifs soit femmes ou hommes au foyer. Globalement ces jeunes sont peu diplômés. Ils assument plus souvent la charge d'un enfant, en particulier les femmes.

En 2019, 882 000 jeunes âgés de 16 à 29 ans vivent en Nouvelle-Aquitaine : 43 % d'entre eux sont inscrits dans un établissement d'enseignement et 47 % occupent un emploi. Parmi eux, 8 % cumulent études et emploi. Enfin, 155 000 autres jeunes ne sont ni en formation (ou en études) ni en emploi, soit 18 % de cette tranche d'âge, ils seront appelés « ni-ni » dans la suite de cette étude ► **figure 1**.

Parmi ces jeunes « ni-ni », 69 % se déclarent au chômage, 7 % femmes ou hommes au foyer et 24 % autres inactifs.

► 1. Répartition des jeunes néo-aquitains selon leur situation face à l'emploi en 2019



Lecture : en Nouvelle-Aquitaine, 155 000 jeunes ne sont ni en formation ni en emploi, soit 18 % des 16-29 ans.

Source : Insee, recensement de la population 2019 exploitation complémentaire.

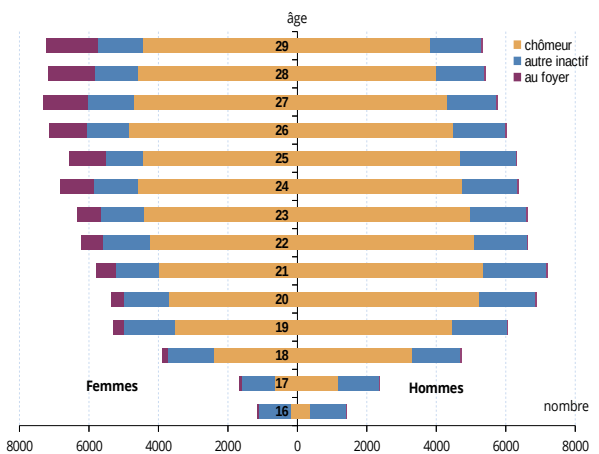
La part de ces jeunes « ni-ni » progresse entre 2008 et 2013 passant de 15 % à 18 %, mais reste relativement stable en 2019.

Elle varie avec l'âge. À 16 ans, ils sont peu nombreux car la plupart sont encore scolarisés, mais leur nombre croît rapidement

► **figure 2**. Ils représentent 12 % des jeunes à 18 ans et 19 % à

20 ans, période où beaucoup finissent leurs études et tentent de s'insérer sur le marché du travail. Le nombre de jeunes « ni-ni » est maximal à 25-26 ans, puis diminue pour concerner encore 20 % des jeunes à 29 ans.

► 2. Situation des jeunes ni en formation ni en emploi en 2019 selon l'âge et le sexe



Lecture : à l'âge de 29 ans, 7 300 femmes et 5 300 hommes ne sont ni en emploi ni en formation. Parmi les femmes, 4 500 sont au chômage, 1 500 se déclarent femme au foyer et 1 300 dans une autre forme d'inactivité.

Source : Insee, recensement de la population 2019 exploitation complémentaire.

Les jeunes ni en formation ni en emploi sont plus souvent peu diplômés et parents de jeunes enfants

En Nouvelle-Aquitaine, la moitié des « ni-ni » ont un diplôme inférieur au bac (38 % pour les autres jeunes) et seulement 18 % sont titulaires d'un diplôme post-bac. Le niveau de diplôme ayant un impact sur l'insertion professionnelle, les « ni-ni » sont davantage exposés au chômage.

En outre, 22 % des « ni-ni » ont au moins un enfant, contre seulement 10 % des autres jeunes. Parmi eux, huit sur dix ont au moins un très jeune enfant (trois ans ou moins). Avoir des enfants

rend probablement plus difficile la poursuite d'études et l'insertion sur le marché du travail, encore plus quand ils sont en bas âge du fait des difficultés liées aux modes de garde (place en crèches limitées, coût financier, etc.).

Six profils de jeunes « ni-ni » se distinguent selon la présence ou non d'enfants dans le foyer et le niveau de diplôme.

Huit jeunes ni en formation ni en emploi sur dix n'ont pas d'enfant, quatre sur dix n'ont ni enfant ni diplôme

Les peu ou pas diplômés sans enfant regroupent 40 % de l'ensemble des « ni-ni ». Ils sont répartis de façon homogène dans les tranches d'âge. Ce sont majoritairement des hommes (63 %). Ce profil semble le plus éloigné de l'emploi, avec la plus forte proportion « d' autres inactifs » (un tiers) et de chômeurs n'ayant jamais travaillé (15 % contre 12 % pour l'ensemble des « ni-ni »). Par ailleurs, 10 % de ces jeunes ne vivent pas dans un ménage mais en collectivité.

Les jeunes sans enfant et ayant au plus le baccalauréat représentent 22 % des « ni-ni ». Ce sont surtout des hommes. Ils sont plutôt titulaires d'un baccalauréat général que professionnel ou technique. Six sur dix vivent chez leur(s) parent(s).

Enfin, 16 % des « ni-ni » n'ont pas d'enfant et sont diplômés du supérieur. Ce sont ceux qui sont le plus souvent au chômage (79 %). Contrairement aux autres profils, ils comptent autant d'hommes que de femmes. Plus âgés, la moitié ont entre 25 et 29 ans. Ils vivent davantage en couple ou seuls.

Parmi les parents, huit sur dix sont des femmes

Les trois autres profils vivent avec au moins un enfant à charge. Ce sont surtout des femmes (81 %), des chômeurs (62 %), et une part importante de personnes au foyer (24 %, contre 2 % en absence d'enfant).

Les jeunes ayant au moins un enfant et pas ou peu de diplômes (inférieur au bac) représentent 15 % des « ni-ni ». Les deux tiers sont âgés de 25 à 29 ans. Leur situation est compliquée par le peu de diplômes (seulement la moitié ont un BEP ou un CAP) et la présence d'enfant(s). De plus un sur quatre est parent d'une famille monoparentale. Six sur dix sont chômeurs et 23 % d'entre eux depuis plus d'un an.

Les jeunes ayant au moins un enfant et au plus le baccalauréat rassemblent 4 % des « ni-ni ». Ils sont plus souvent titulaires d'un baccalauréat professionnel ou technique que général. C'est dans ce profil que l'on retrouve la plus forte proportion de femmes (86 %) et une part importante de familles monoparentales (19 %).

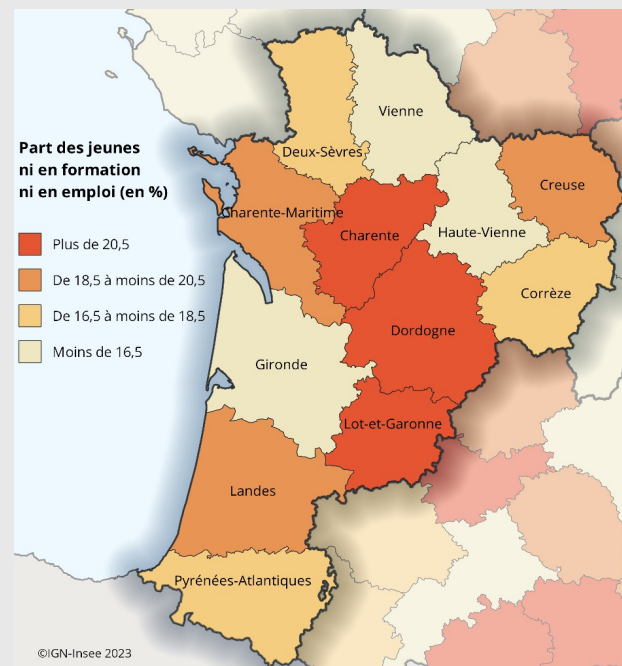
Enfin, les « ni-ni » diplômés du supérieur ayant au moins un enfant sont peu nombreux (2 %). Ils sont parmi les plus âgés (87 % entre 25 et 29 ans) et moins souvent parents isolés (14 %).

► Encadré - Une part de jeunes ni en formation ni en emploi dans la moyenne nationale

Avec 18 % de « ni-ni » parmi les jeunes, la Nouvelle-Aquitaine reste proche du niveau national. Cette part est moindre en Bretagne et dans les Pays de la Loire (15 %) et maximale dans les Hauts-de-France (20 %)

Au sein de la région, la proportion des jeunes « ni-ni » est moins importante dans les départements accueillant un pôle universitaire : Vienne (15 %), Haute-Vienne et Gironde (16 %) ► **figure 3**. La proportion d'étudiants y est plus élevée puisque ces pôles attirent des jeunes venus d'autres départements. À l'inverse, les « ni-ni » sont davantage présents parmi les jeunes en Charente, Dordogne et Lot-et-Garonne, départements où le taux de chômage est un peu plus élevé.

► 3. Part des jeunes ni en formation ni en emploi en 2019 par département (en %)



Lecture : dans la Vienne, 15 % des jeunes de 16 à 29 ans ne sont ni en emploi ni en formation.

Source : Insee, recensement de la population 2019 exploitation complémentaire.

► Pour comprendre

Dans cette étude, un jeune ni en emploi ni en formation ou en études (« ni-ni ») est une personne âgée de 16 à 29 ans, qui déclare, lors du recensement de la population, être ni en emploi, ni inscrit dans un établissement d'enseignement.

Cette définition diffère de celle des « NEET », ni en emploi, ni en études, ni en formation issue de l'enquête emploi en continu.

► Pour en savoir plus

- Fabre V., Régnier V., DREETS (Direction régionale de l'économie, de l'emploi, du travail et des solidarités) ., « [Une insertion professionnelle plus fragile qu'ailleurs pour les jeunes](#) », *Insee Analyses Nouvelle-Aquitaine*, n°121, juillet 2022.
- Gueddar S., « [En Nouvelle-Aquitaine, davantage de jeunes diplômés qu'en Europe mais une insertion professionnelle plus difficile](#) », *Insee Flash Nouvelle-Aquitaine*, n°75, mai 2022.
- Bernard J., « [Les jeunes ni en emploi, ni en études, ni en formation : jusqu'à 21 ans, moins nombreux parmi les femmes que parmi les hommes](#) », *Insee Focus*, n° 229, mars 2021.

