

# En décembre 2022, les prix des produits agricoles à la production décélèrent mais restent en forte hausse sur un an (+10,7 %)

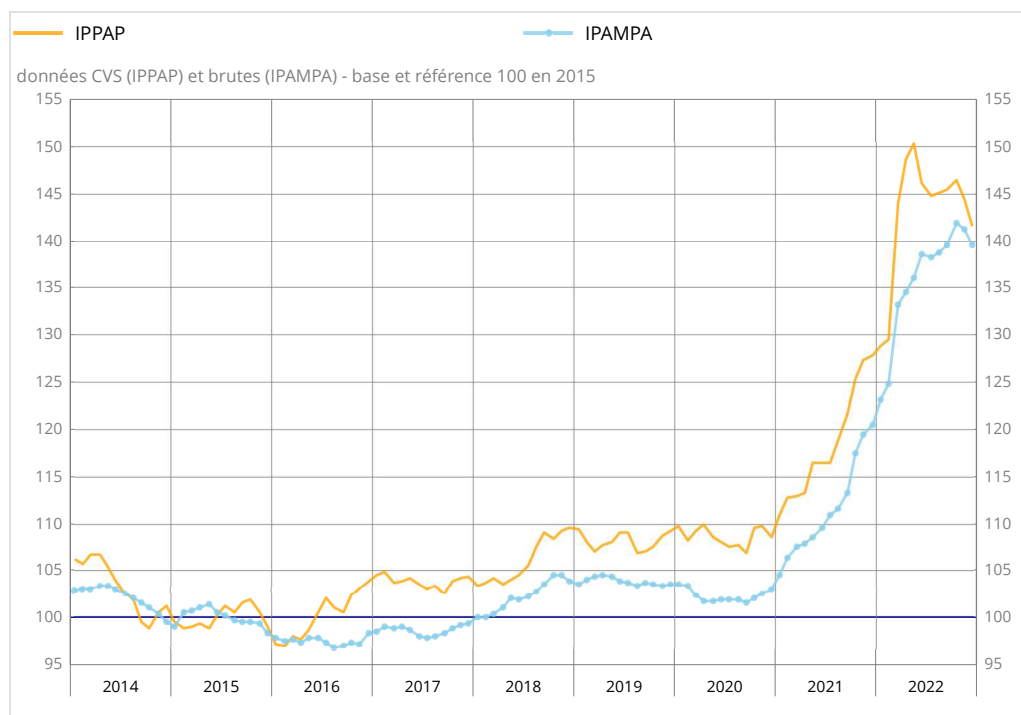
INDICES DES PRIX AGRICOLES (IPPAP, IPAMPA) - DÉCEMBRE 2022

Informations Rapides · 31 janvier 2023 · n° 34

En décembre 2022, les prix agricoles à la production continuent de ralentir sur un an (+10,7 % après +13,4 % en novembre et +16,8 % en octobre 2022). Ils se sont fortement accrus depuis trois ans, se situant 29,7 % au-dessus de leur niveau de décembre 2019. Sur un mois, hors fruits et légumes, les prix agricoles à la production reculent de nouveau (-2,6 % après -0,7 %).

Les prix d'achat des moyens de production diminuent aussi de nouveau sur un mois (-1,2 % après -0,5 %) et ralentissent sur un an (+15,9 % après +18,2 %). Ils sont 34,9 % plus élevés qu'en décembre 2019.

## Prix des produits agricoles à la production (IPPAP) et prix d'achat des moyens de production agricole (IPAMPA)



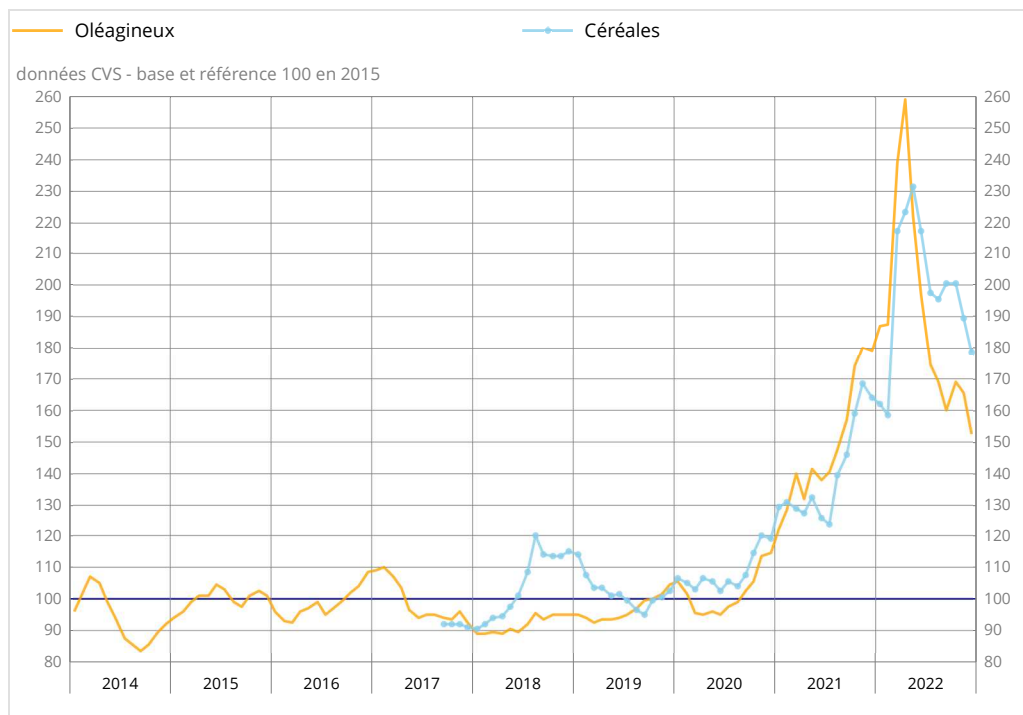
Sources : Insee, SSP (ministère chargé de l'agriculture)

## Les prix des céréales diminuent sur un mois et décélèrent sur un an

En décembre 2022, les prix des céréales continuent de reculer fortement sur un mois (-5,9 % après -5,4 % en novembre). Cette baisse reflète celle des prix du blé tendre (-5,4 % après -5,2 %), due notamment aux inquiétudes sur les perspectives économiques mondiales et à une forte concurrence sous l'effet de la reprise des exportations de l'Ukraine et de la Russie, en dépit du conflit en cours. Les prix du maïs diminuent également (-7,9 % après -7,5 %) dans un contexte où la demande demeure atone en raison notamment de la grippe aviaire. Sur un an, les prix des céréales décélèrent, mais ils continuent d'augmenter vivement (+9,0 % après +12,4 %). Par rapport à décembre 2019, ils ont très fortement augmenté (+74,4 %).

Le recul des prix des oléagineux s'amplifie en décembre 2022 (-7,7 % sur un mois après -2,2 %). Ils sont tirés à la baisse par ceux du colza (-7,9 % après -2,3 %), en lien avec l'appréciation de l'euro vis-à-vis du dollar et avec une demande limitée, du tournesol (-7,5 % après -2,4 %) et du soja (-4,6 % après +0,7 %). Sur un an, les prix des oléagineux sont en baisse de 14,9 % (après -8,1 %). Depuis décembre 2019, ils ont néanmoins augmenté de 46,2 %.

### Prix de production des céréales et des oléagineux



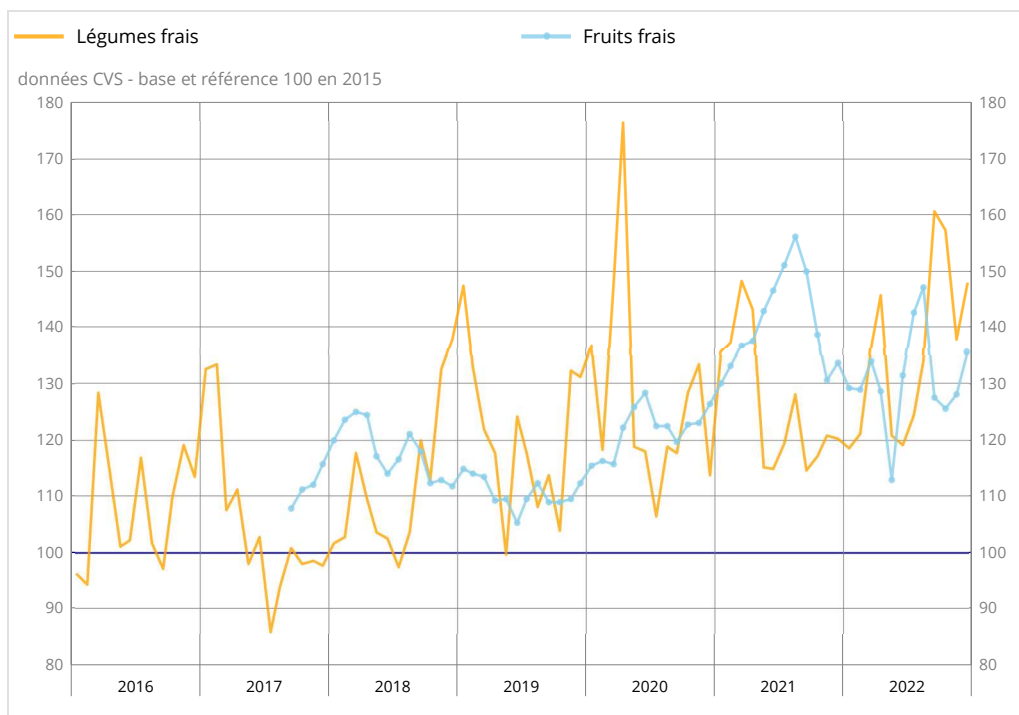
Source : Insee

## Sur un an, les prix des fruits frais se redressent et ceux des légumes frais accélèrent

Sur un an, les prix des fruits frais se redressent (+1,4 % en décembre, après -2,1 %) du fait de la forte accélération du prix des pommes (+6,6 % après +2,3 %). Ceux des kiwis continuent d'augmenter (+7,7 % après +7,5 %), alors que ceux des clémentines (-1,3 % après -0,9 %) et des noix (-13,0 % après -11,4 %) reculent de nouveau. Par rapport à décembre 2019, les prix des fruits frais sont en hausse de 20,9 %.

Les prix des légumes frais accélèrent fortement sur un an (+23,2 % en décembre, après +14,2 % en novembre). Tous les prix des principaux produits de saison sont en hausse. Ils augmentent vivement pour les endives (+75,4 % après +51,7 %), les carottes (+61,3 % après +49,3 %) et les poireaux (+40,6 % après +18,3 %) et, plus modérément, pour les choux-fleurs (+10,3 % après -35,2 %) et les salades (+9,2 % après +20,4 %). En décembre 2022, les prix des légumes frais sont supérieurs de 12,9 % à ceux de décembre 2019.

## Prix de production des fruits et légumes frais



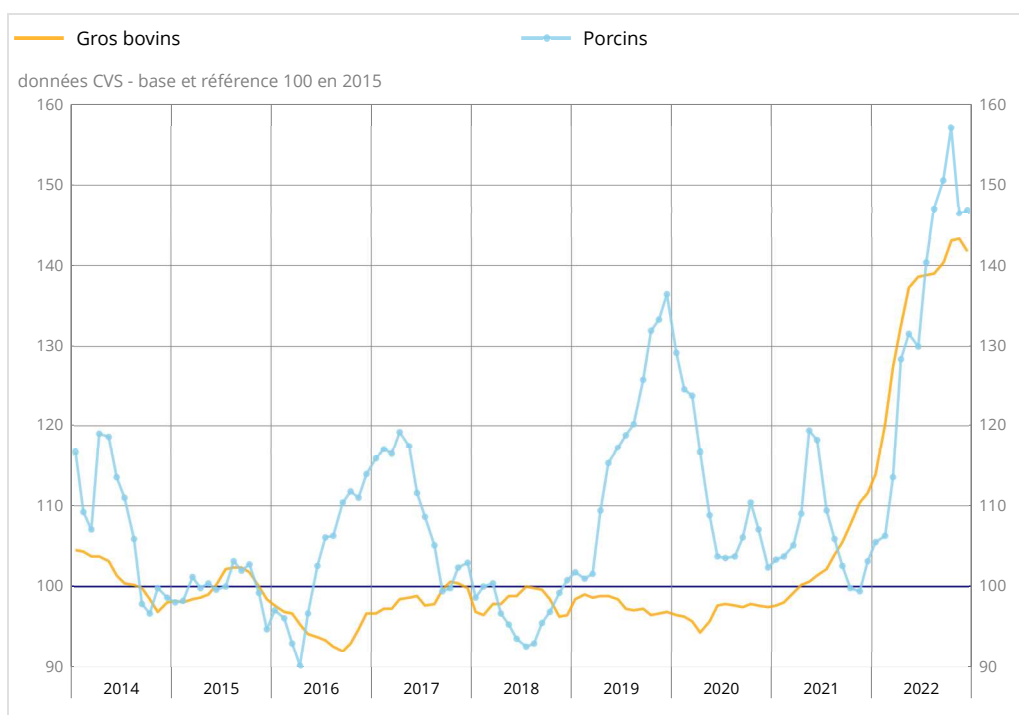
Source : SSP (ministère chargé de l'agriculture)

## Les prix des animaux diminuent sur un mois et décèlent sur un an

En décembre 2022, les prix des animaux diminuent sur un mois (-0,7 % après -1,1 %), notamment du fait du repli de ceux des volailles (-2,4 % après +0,9 %) et des gros bovins (-1,0 % après +0,1 %), alors que ceux des porcins se redressent légèrement (+0,2 % après -6,7 %).

Sur un an, les prix des animaux ralentissent légèrement en décembre 2022 (+26,2 % après +29,0 % en novembre). Les prix des porcins (+42,2 % après +47,4 %), des gros bovins (+27,1 % après +29,6 %) et des volailles (+22,5 % après +26,3 %) décèlent. En décembre 2022, les prix des animaux sont supérieurs de 31,8 % à ceux de décembre 2019.

## Prix de production des porcins et des gros bovins



Source : Insee

## Les prix des œufs ralentissent et ceux du lait augmentent vivement sur un an

En décembre 2022, le prix des œufs diminue sur un mois, quoiqu'à un rythme moins prononcé qu'en novembre (-2,7 % après -6,5 %). Il reste en forte hausse sur un an (+71,3 %), dans un contexte de forte demande et d'offre réduite en raison notamment de la grippe aviaire, mais ralentit cependant (+87,5 % en novembre). Il a augmenté de 91,2 % depuis décembre 2019. Le prix du lait de vache reste en hausse sur un mois (+0,2 % après +2,3 %). L'augmentation est vive sur un an (+24,8 % après +25,8 %) et sur trois ans (+32,2 %).

### Indice des prix des produits agricoles à la production (IPPAP)

Données CVS – base et référence 100 en 2015

	Poids (2)	Déc. 2022	Variation en % sur		
			un mois	3 mois	un an
<b>Indice général</b>	<b>1000</b>	<b>141,6</b>	<b>///</b>	<b>///</b>	<b>10,7</b>
sauf fruits et légumes	906	142,5	-2,6	-2,1	10,8
<b>Produits végétaux (sauf fruits et légumes)</b>	<b>489</b>	<b>141,1</b>	<b>-4,3</b>	<b>-5,0</b>	<b>-0,2</b>
Céréales	152	178,6	-5,9	-11,0	9,0
<i>dont blé tendre</i>	90	180,7	-5,4	-10,2	9,2
<i>maïs</i>	27	188,9	-7,9	-15,7	19,4
Pommes de terre	29	224,4	///	///	4,4
Vins	200	107,9	-3,3	-0,5	-6,9
<i>dont vins d'appellation</i>	112	113,4	-4,9	-0,1	-10,6
<i>vins avec IGP et sans IG</i>	25	99,9	-3,3	-3,3	-7,1
Oléagineux	40	152,6	-7,7	-4,6	-14,9
Produits de l'horticulture	35	117,8	3,0	5,4	-0,8
Autres produits végétaux	33	114,9	-1,6	-1,5	1,0
<b>Légumes et fruits (1)</b>	<b>94</b>	<b>132,3</b>	<b>///</b>	<b>///</b>	<b>10,3</b>
<i>dont légumes frais</i>	45	148,1	///	///	23,2
<i>fruits frais</i>	32	135,6	///	///	1,4
<b>Productions animales</b>	<b>417</b>	<b>144,2</b>	<b>-0,6</b>	<b>1,6</b>	<b>27,2</b>
Animaux	255	138,8	-0,7	-0,1	26,2
<i>dont gros bovins</i>	112	141,8	-1,0	1,0	27,1
<i>veaux</i>	20	118,0	0,9	1,0	12,1
<i>porcins</i>	49	146,8	0,2	-2,5	42,2
<i>ovins</i>	14	131,2	2,7	3,2	6,3
<i>volailles</i>	57	135,1	-2,4	-1,5	22,5
<i>dont poulets</i>	39	131,3	-2,9	-3,2	19,7
Lait	146	146,0	0,2	5,9	23,6
<i>dont lait de vache</i>	135	148,5	0,2	6,2	24,8
Œufs	16	213,9	-2,7	-5,1	71,3

/// Non pertinent en raison de la nature saisonnière des produits

(1) Y compris légumes pour l'industrie de transformation.

(2) Poids moyen sur un an.

Sources : Insee, SSP (ministère chargé de l'agriculture)

## Les prix d'achat des moyens de production reculent sur un mois et restent en forte hausse sur un an

Sur un mois, les prix d'achat des consommations intermédiaires continuent de diminuer (-1,5 % en décembre 2022, après -0,8 % en novembre), sous l'effet des nets reculs des prix de l'énergie (-6,6 % après -5,2 %) et des engrais et amendements (-3,4 % après -2,6 %). Ceux des aliments pour animaux (+0,1 % après +0,5 %) et des frais généraux (+0,1 % après 0,0 %) sont quasi stables. Les prix augmentent pour l'entretien et la réparation du matériel (+0,4 %, après +0,3 %), les semences et plants (+0,4 % après +2,4 %) et les produits de protection des cultures (+0,7 % après +2,3 %). Sur un an, les prix d'achat des consommations intermédiaires continuent de décélérer en décembre 2022, mais restent néanmoins en forte hausse (+18,1 % après +21,3 % en novembre et +24,5 % en octobre en rythme annuel). Ils sont supérieurs de 39,7 % à leur niveau de décembre 2019.

En décembre 2022, les prix des biens et services d'investissement augmentent de 0,2 % sur un mois (après +0,5 %), de 8,9 % sur un an (après +8,6 %) et de 20,4 % sur trois ans.

## Indice des prix d'achat des moyens de production agricole (IPAMPA)

Données brutes, base et référence 100 en 2015

	Poids	Déc. 2022	Variation en % sur		
			un mois	3 mois	un an
<b>Indice général</b>	<b>1000</b>	<b>139,6</b>	<b>-1,2</b>	<b>0,1</b>	<b>15,9</b>
<b>Consommations intermédiaires</b>	<b>760</b>	<b>142,4</b>	<b>-1,5</b>	<b>0,0</b>	<b>18,1</b>
Énergie (1)	93	160,7	-6,6	1,0	21,7
Semences et plants	56	107,4	0,4	3,2	9,0
Engrais et amendements	107	207,4	-3,4	-4,8	26,3
Produits de protection des cultures	84	101,1	0,7	3,1	11,2
Aliments des animaux	214	149,5	0,1	1,1	25,3
Produits et services vétérinaires	37	121,3	-0,1	1,0	6,0
Matériel et petit outillage	11	132,2	-0,5	0,9	13,7
Entretien et réparation du matériel	88	124,7	0,4	1,1	7,7
Entretien et réparation des bâtiments	9	120,8	0,0	0,8	5,7
Frais généraux	61	108,1	0,1	0,3	2,4
<b>Biens et services d'investissement</b>	<b>240</b>	<b>130,9</b>	<b>0,2</b>	<b>0,5</b>	<b>8,9</b>
Matériel	168	127,9	0,3	3,4	9,7
<i>dont tracteurs</i>	71	130,1	0,4	5,5	7,7
<i>matériel et machines de culture</i>	33	124,8	0,3	2,5	8,3
<i>matériel et machines de récolte</i>	38	128,3	0,1	0,9	13,6
<i>véhicules utilitaires</i>	16	118,9	0,2	2,9	10,3
Ouvrages	72	138,0	0,0	-5,2	7,3

(1) Le remboursement de la TICPE (ex TIPP) au titre de l'année 2022 est intégré par anticipation dans l'indice.

Sources : Insee, SSP (ministère chargé de l'agriculture)

## Révisions

L'évolution sur un an de l'IPPAP de novembre 2022 est révisée à la hausse de 0,4 point, à +13,4 %, en raison notamment d'une forte révision des prix du lait de vache ; celle de l'IPAMPA est inchangée (après arrondi), à +18,2 %.

## Pour en savoir plus

L'indice des prix des produits agricoles à la production (IPPAP) mesure l'évolution des prix des produits agricoles à la première mise sur le marché. Il est publié en base et référence 100 en 2015. Les pondérations associées aux fruits et légumes frais évoluent d'un mois à l'autre pour traduire leurs profils saisonniers très marqués. Leurs variations de prix doivent donc être interprétées en glissement annuel, tout comme pour l'indice général qui agrège ces séries.

Les indices de prix des produits agricoles à la production sont corrigés des variations saisonnières.

L'indice des prix d'achat des moyens de production agricole (IPAMPA) suit l'évolution des prix des biens et services utilisés par les exploitants dans leur activité agricole. Il n'est pas corrigé des variations saisonnières.

Des informations complémentaires (dont les méthodologies de l'IPPAP et de l'IPAMPA) sont disponibles par l'onglet « Documentation » de la page web de cette publication.

Prochaine publication : le 28 février 2023, à 12h00.

Contact presse : [bureau-de-presse@insee.fr](mailto:bureau-de-presse@insee.fr)

Suivez-nous aussi sur Twitter @InseeFr : [twitter.com/InseeFr](https://twitter.com/InseeFr)