

221 900 habitants en Haute-Loire à l'horizon 2070

Insee Flash Auvergne-Rhône-Alpes • n° 122 • Janvier 2023

Dans l'hypothèse d'une poursuite des tendances démographiques récentes, la Haute-Loire compterait 221 900 habitants en 2070, soit 5 700 personnes de moins par rapport à 2018. Ce département fait partie, avec l'Allier et le Cantal, de ceux qui perdraient des habitants d'ici 2070, mais dans une moindre mesure. Sur la période 2018-2070, le fort excédent migratoire ne compenserait pas le fort déficit naturel. Par ailleurs, le vieillissement de la population se poursuivrait, l'âge moyen augmentant de six ans entre 2018 et 2070.

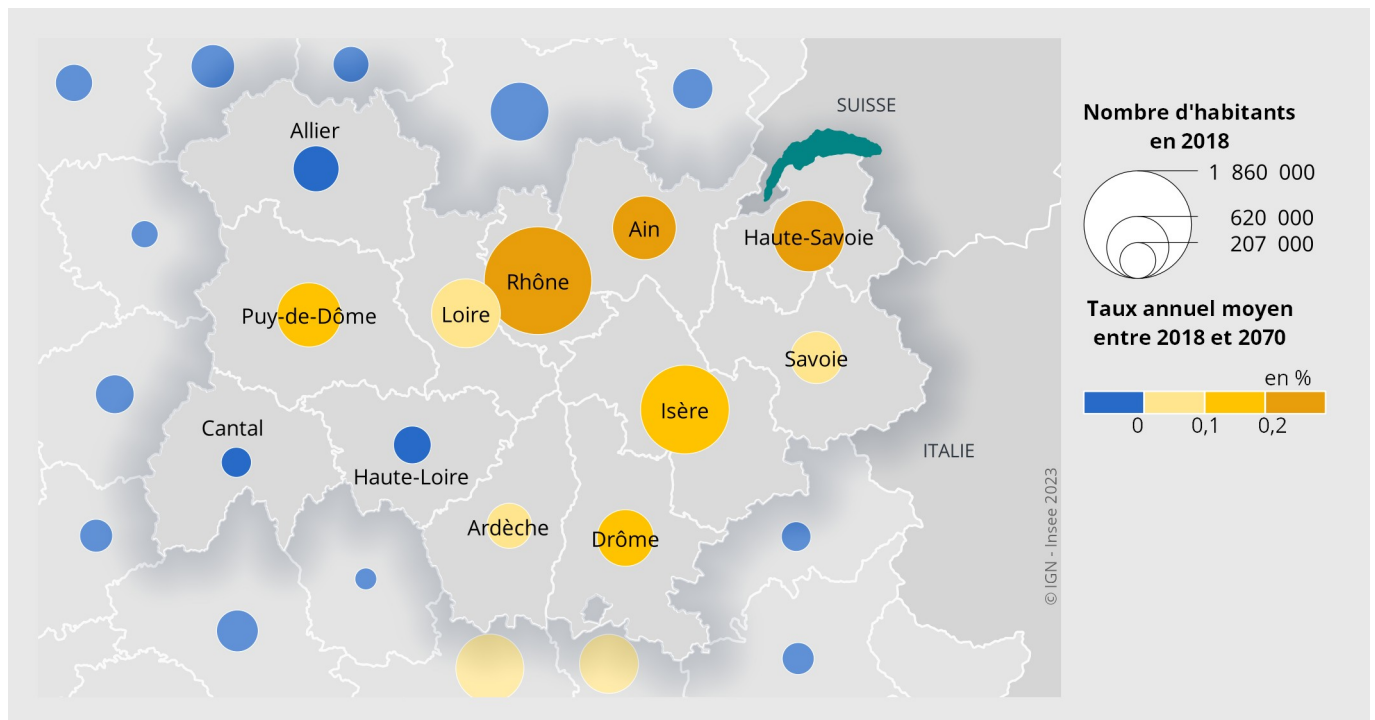
Près de 227 600 habitants résident dans le département de la Haute-Loire en 2018. La population croît faiblement : + 0,1 % entre 2013 et 2018, du fait d'un solde migratoire positif (+ 0,3 %) compensant un déficit naturel (- 0,2 %).

La population altiligérienne commencerait à perdre des habitants

Si les tendances démographiques observées récemment se prolongeaient (scénario « central ») ► [sources](#), la population de la Haute-Loire diminuerait de 0,05 % par an entre 2018 et 2070.

Ce département fait partie des départements qui perdraient des habitants, même si le déclin démographique est moins fort que dans l'Allier et dans le Cantal ► [figure 1](#). Ainsi, la Haute-Loire enregistrerait une baisse de seulement 2,5 % de sa population sur l'ensemble de la période alors que l'Allier en perdrait 12 % et le Cantal 10 %. Ces deux départements connaissent déjà un certain recul démographique, contrairement à la Haute-Loire.

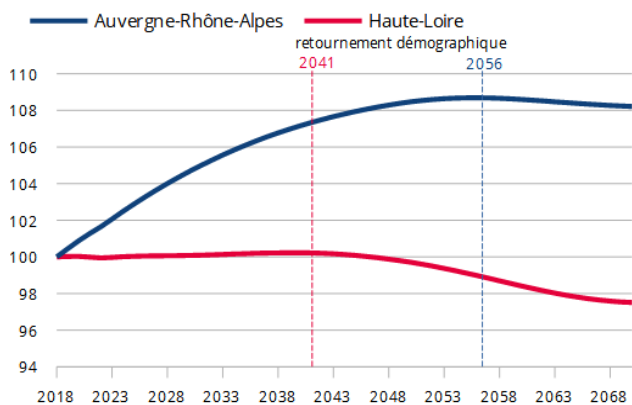
► 1. Évolution annuelle moyenne de la population entre 2018 et 2070



Une croissance nettement plus faible que celle de la région

D'après les projections, la population de la Haute-Loire diminuerait à partir de 2041 pour atteindre 221 900 en 2070 ► **figure 2**. Le retournement démographique interviendrait plus tôt que dans la région (2056). Ainsi, le département perdrait 5 700 habitants entre 2018 et 2070. C'est une chute assez faible comparée à celle de l'Allier (42 000) et du Cantal (15 200).

► 2. Évolution annuelle moyenne de la population entre 2018 et 2070 (base 100 en 2018)



Lecture : la population de la Haute-Loire stagnerait jusqu'en 2041, puis diminuerait jusqu'en 2070. Entre 2018 et 2070, elle baisserait de 2,5 %.

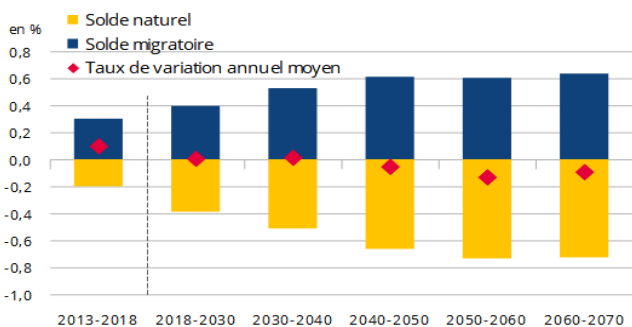
Source : Insee, Omphale 2022, scénario central.

Dégradation du solde naturel et stabilité du solde migratoire

Sur l'ensemble de la période 2018-2070, la baisse de la population de la Haute-Loire serait uniquement due au déficit naturel (- 0,60 % par an en moyenne) non compensé par l'excédent migratoire (+ 0,55 %).

Le nombre de décès serait toujours supérieur au nombre de naissances (solde naturel négatif) ► **figure 3**.

► 3. Composantes de l'évolution de la population en Haute-Loire



Lecture : la population de la Haute-Loire augmenterait de 0,01 % par an entre 2018 et 2030. Le solde migratoire, contribuant à hauteur de + 0,40 %, compenserait le solde naturel de - 0,39 %.

Source : Insee, recensements de la population 2013 et 2018, Omphale 2022, scénario central.

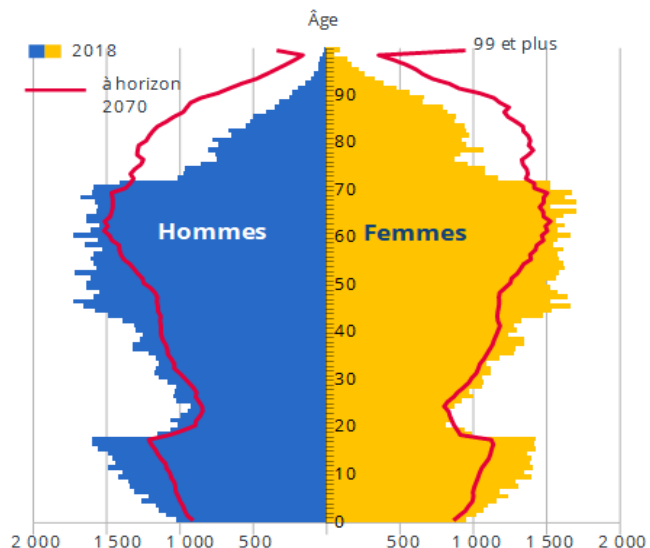
Le solde naturel se détériorerait, conséquence du vieillissement de la population, avec des femmes en âge d'avoir des enfants moins nombreuses, un taux de fécondité plus faible et plus de personnes arrivant à l'âge où les taux de mortalité sont plus élevés. Il évoluerait ainsi de - 0,4 % par an entre 2018 et 2030 à - 0,7 % entre 2060

et 2070. Dans le même temps, le solde migratoire resterait positif tout au long de la période, compensant ou non selon les périodes, le déficit naturel.

Une population haut-ligérienne plus âgée en 2070

Sous l'effet de l'amélioration de l'espérance de vie notamment, la population continuerait de vieillir d'ici 2070, modifiant la structure par âge des habitants du département ► **figure 4**.

► 4. Pyramide des âges de la Haute-Loire en 2018 et 2070



Lecture : la Haute-Loire compterait 1 265 hommes et 1 338 femmes de 75 ans en 2070, contre 855 hommes et 964 femmes en 2018.

Avertissement : la dernière tranche n'est pas d'un contrairement aux autres âges, mais cumule les personnes de 99 ans et plus.

Source : Insee, Omphale 2022, scénario central.

Le vieillissement se manifesterait à la fois par une hausse du nombre de personnes de 75 ans ou plus (+ 22 000) et par une baisse de celles de moins de 20 ans (- 10 000). La part des personnes de 75 ans ou plus doublerait, passant de 11 % en 2018 à 22 % en 2070. Cette tendance s'observe aussi au niveau régional (9 % en 2018 et 18 % en 2070).

L'âge moyen de la population altiligérienne augmenterait de six ans (44,0 ans en 2018 contre 49,7 ans en 2070).

Par ailleurs, la part des personnes âgées de 20 à 64 ans, correspondant en grande partie aux âges d'activité professionnelle, progresserait entre 2018 et 2070, passant de 42,7 % à 43,6 %.

Emma Bianco, Christelle Thuilleux (Insee)

► Sources

Les projections régionales et départementales 2018-2070 représentent une déclinaison locale des projections pour la France entière diffusée par l'Insee en novembre 2021. Le modèle Omphale permet de réaliser des projections infranationales en projetant d'année en année les pyramides des âges des différents territoires. L'évolution de la population par sexe et âge repose sur des hypothèses d'évolution de trois composantes : la fécondité, la mortalité et les migrations (flux internes à la France et solde migratoire avec l'étranger). Ces hypothèses sont appliquées aux quotients observés initialement sur la zone d'intérêt. Le point de départ des projections est le recensement de la population 2018.

► Pour en savoir plus

• « À l'horizon 2070, 8,65 millions d'habitants en Auvergne-Rhône-Alpes », *Insee Analyses Auvergne-Rhône-Alpes* n° 151, novembre 2022.

Retrouver les mêmes résultats pour chaque département sur [insee.fr](https://www.insee.fr)

