

# 1 372 200 habitants en Isère à l'horizon 2070

Insee Flash Auvergne-Rhône-Alpes • n° 120 • Janvier 2023

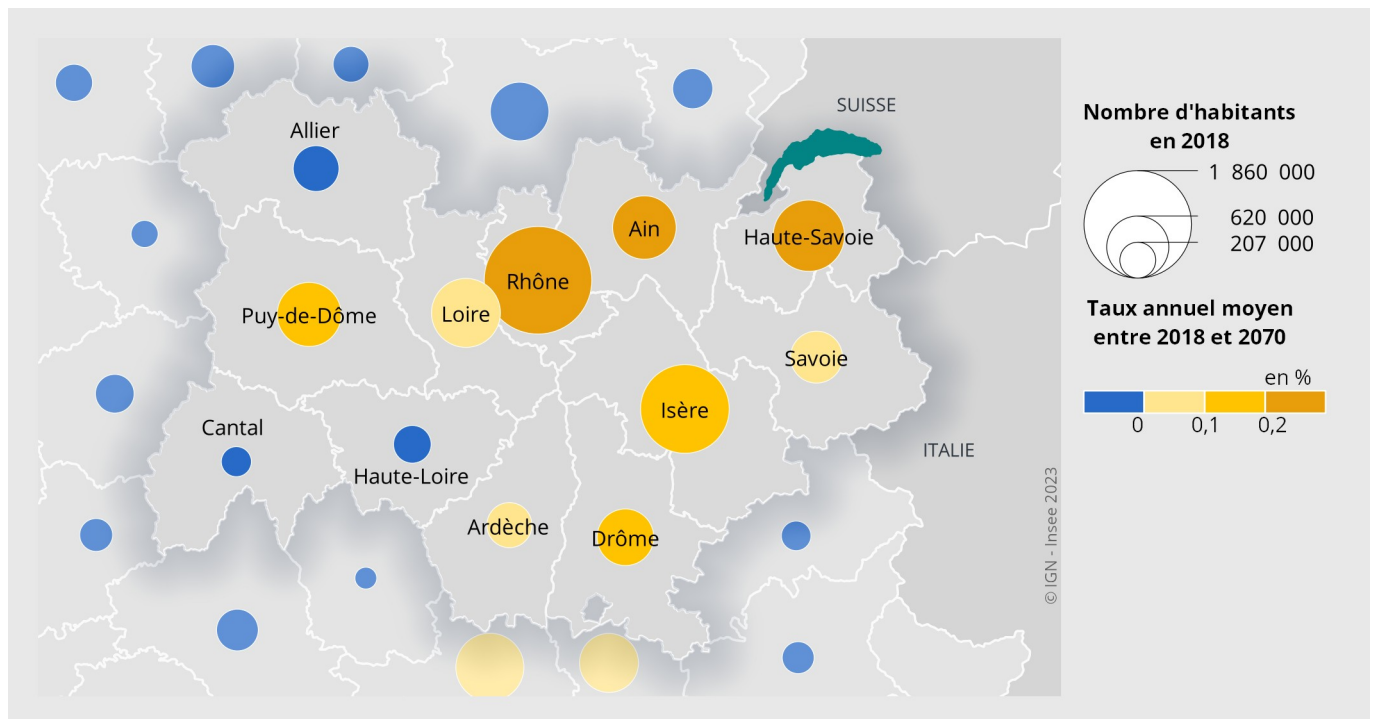
Dans l'hypothèse d'une poursuite des tendances démographiques récentes, l'Isère compterait 1 372 200 habitants en 2070, soit un gain de 109 000 personnes par rapport à 2018. La croissance démographique iséroise ne serait cependant pas linéaire : la population augmenterait jusqu'en 2056 et déclinerait faiblement ensuite. Sur la période 2018-2070, les soldes migratoire et naturel seraient positifs. Par ailleurs, le vieillissement de la population se poursuivrait, l'âge moyen s'élevant de six ans entre 2018 et 2070.

Près de 1 264 000 habitants résident en Isère en 2018. Le taux de variation annuel moyen de la population iséroise est de + 0,5 % par an en moyenne entre 2013 et 2018, supérieur à la moyenne régionale, du fait d'un excédent des naissances sur les décès, le solde naturel progressant de 0,5 % par an sur la période, et d'un solde migratoire nul.

### La croissance iséroise proche de celle de la région

Si les tendances démographiques observées récemment se prolongeaient (scénario « central ») ► [sources](#), la population de l'Isère augmenterait de + 0,16 % par an, entre 2018 et 2070. Ce département ferait partie de ceux où la croissance démographique serait légèrement plus soutenue que celle de la région (+ 0,15 % par an) ► [figure 1](#).

### ► 1. Évolution annuelle moyenne de la population entre 2018 et 2070

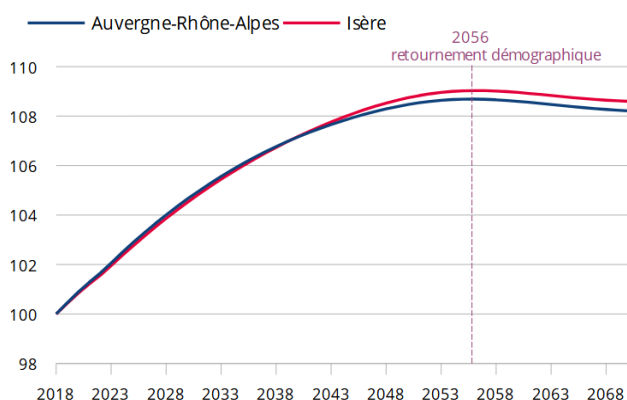


## Un retournement de tendance à partir de 2056

D'après les projections, la population iséroise augmenterait jusqu'en 2056 pour atteindre 1 378 000 personnes, avant de diminuer à 1 372 200 en 2070 ► [figure 2](#). Ainsi, 109 000 personnes supplémentaires résideraient dans l'Isère en 2070 par rapport 2018, soit un gain de 8 % par rapport à la population actuelle.

La population iséroise aurait une croissance démographique très proche de celle d'Auvergne-Rhône-Alpes.

### ► 2. Évolution annuelle moyenne de la population entre 2018 et 2070 (base 100 en 2018)



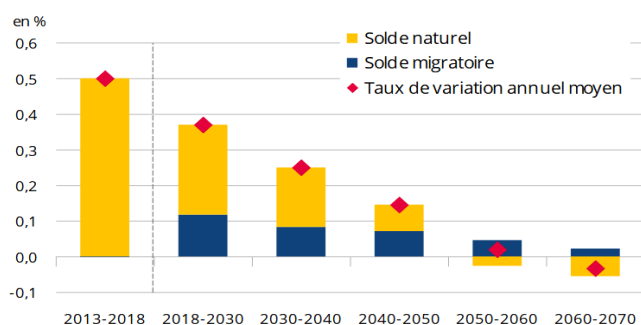
**Lecture :** la population de l'Isère augmenterait jusqu'en 2056 puis diminuerait légèrement jusqu'en 2070. Entre 2018 et 2070, elle augmenterait de 9 %.  
Source : Insee, Omphale 2022, scénario central.

## Détérioration du solde naturel et stabilité du solde migratoire

Sur la période 2018-2070, en moyenne, la croissance démographique iséroise serait portée à la fois par un excédent migratoire et par un excédent naturel. Parmi les départements de la région, cet équilibre ne se retrouve qu'en Haute-Savoie.

Le nombre d'arrivées resterait supérieur au nombre de départs (solde migratoire positif) sur toute la période tout en diminuant légèrement (+ 0,12 % entre 2018 et 2030 et + 0,02 % entre 2060 et 2070) ► [figure 3](#).

### ► 3. Composantes de l'évolution de la population de l'Isère



**Lecture :** la population de l'Isère augmenterait de 0,37 % par an entre 2018 et 2030. Le solde naturel contribuerait à hauteur de + 0,25 % et le solde migratoire à hauteur de + 0,12 %.

Source : Insee, recensements de la population 2013 et 2018, Omphale 2022, scénario central.

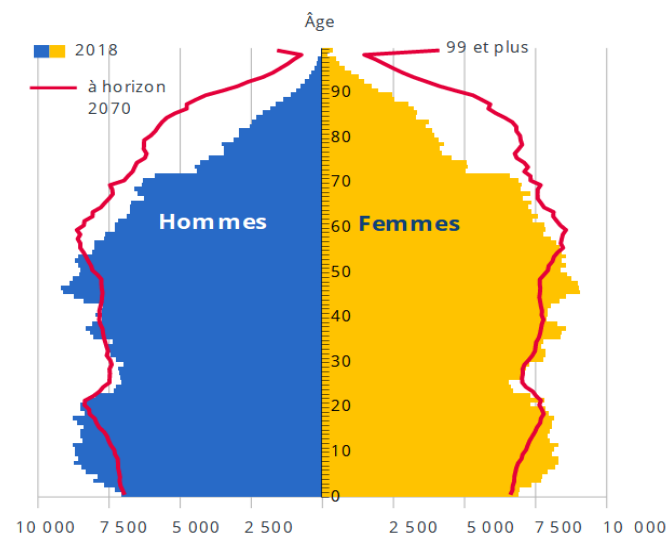
Dans le même temps, comme dans tous les départements de la région, le solde naturel ne cesserait de baisser, conséquence du vieillissement de la population, avec des femmes en âge d'avoir des enfants moins nombreuses, un taux de fécondité plus faible et plus

de personnes arrivant à l'âge où les taux de mortalité sont plus élevés. Il évoluerait ainsi de + 0,25 % par an entre 2018 et 2030 à - 0,06 % entre 2060 et 2070.

## La population iséroise de 2070 serait plus âgée que celle de 2018

Sous l'effet de l'amélioration de l'espérance de vie notamment, la population continuerait de vieillir d'ici 2070, modifiant la structure par âge des habitants du département ► [figure 4](#).

### ► 4. Pyramide des âges de l'Isère en 2018 et 2070



**Lecture :** l'Isère compterait 6 241 hommes et 6 838 femmes de 75 ans en 2070, contre 3 964 hommes et 4 554 femmes en 2018.

**Avertissement :** la dernière tranche n'est pas d'un contrairement aux autres âges, mais cumule les personnes de 99 ans et plus.

Source : Insee, Omphale 2022, scénario central.

Le vieillissement se manifesterait à la fois par la hausse du nombre de personnes de 75 ans ou plus (+ 123 000) et par la baisse de celles des moins de 20 ans (- 32 400). La part des personnes de 75 ans ou plus passerait de 8 % en 2018 à 17 % en 2070. Cette tendance s'observe aussi au niveau régional (9 % en 2018 et 18 % en 2070). L'âge moyen de la population iséroise augmenterait de près de six ans (39,9 ans en 2018 contre 45,4 ans en 2070).

Par ailleurs, la part des personnes âgées de 20 à 64 ans, correspondant en grande partie aux âges d'activité professionnelle, augmenterait entre 2018 et 2070 passant de 41,9 % à 43,1 %.

Emma Bianco, Christelle Thuilleux (Insee)

### ► Sources

Les projections régionales et départementales 2018-2070 représentent une déclinaison locale des projections pour la France entière diffusée par l'Insee en novembre 2021. Le modèle Omphale permet de réaliser des projections infranationales en projetant d'année en année les pyramides des âges des différents territoires. L'évolution de la population par sexe et âge repose sur des hypothèses d'évolution de trois composantes : la fécondité, la mortalité et les migrations (flux internes à la France et solde migratoire avec l'étranger). Ces hypothèses sont appliquées aux quotients observés initialement sur la zone d'intérêt. Le point de départ des projections est le recensement de la population 2018.

### ► Pour en savoir plus

« À l'horizon 2070, 8,65 millions d'habitants en Auvergne-Rhône-Alpes », *Insee Analyses Auvergne-Rhône-Alpes* n° 151, novembre 2022.

Retrouver les mêmes résultats pour chaque département sur [insee.fr](https://www.insee.fr)

