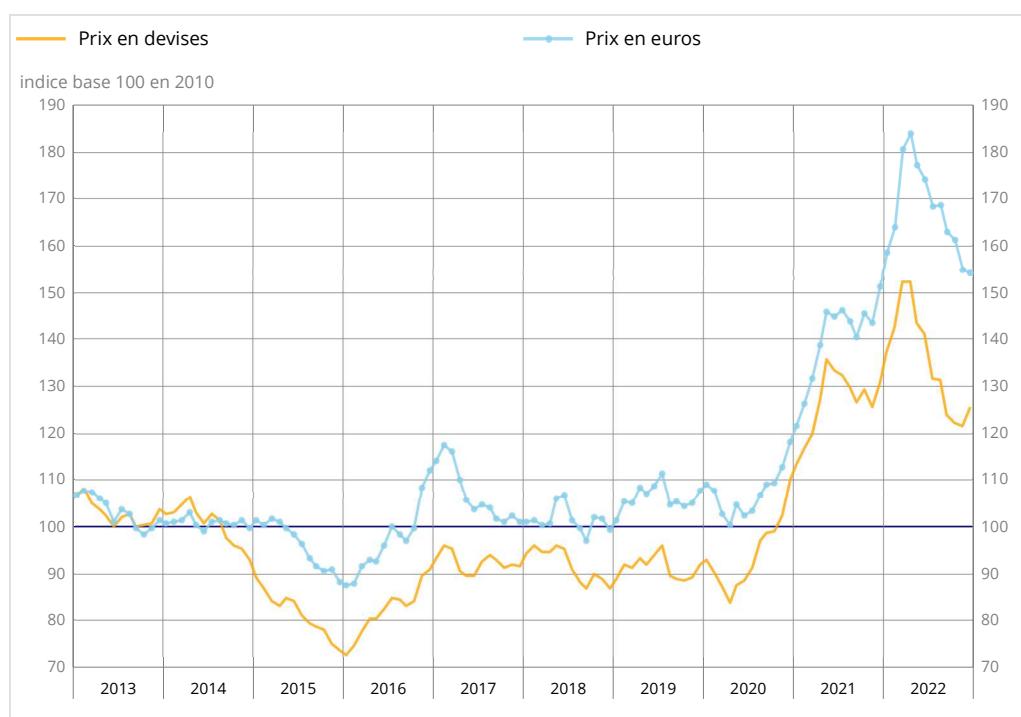




En décembre 2022, le prix du pétrole en euros recule nettement (-14,8 % après -5,5 % en novembre). Les prix en euros des matières premières importées (hors énergie) baissent légèrement (-0,3 % après -4,0 %) : ceux des matières premières alimentaires diminuent de nouveau (-3,4 % après -5,9 %) tandis que ceux des matières premières industrielles rebondissent (+3,8 % après -1,4 %).

Matières premières importées (ensemble, hors énergie)

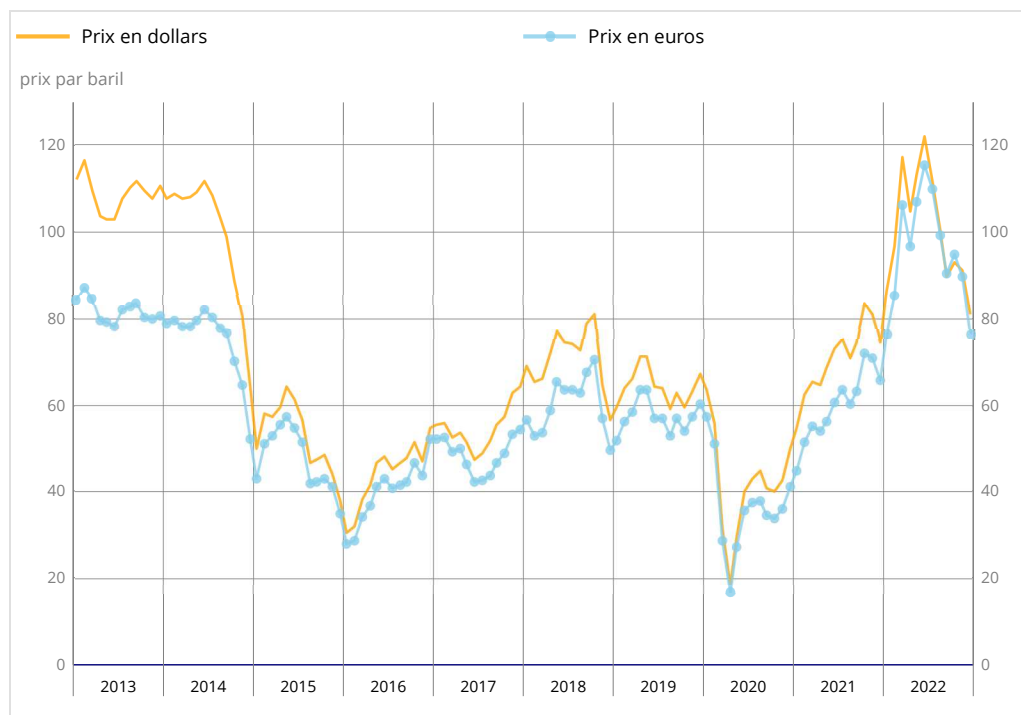


Source : Insee

Le prix du pétrole recule nettement

En décembre 2022, le prix en dollars du pétrole brut de la mer du Nord (Brent) baisse fortement (-11,4 % après -2,1 % en novembre), s'établissant en moyenne à 81,0 dollars le baril. En euros, le recul est plus marqué (-14,8 % après -5,5 %), en raison de l'appréciation de l'euro vis-à-vis du dollar.

Prix du pétrole (Brent)



Source : Insee

Pétrole et dérivés

	Prix du dernier mois	Variations (en %)		
		du dernier mois	des 3 derniers mois	des 12 derniers mois
Prix du Brent en \$/baril	81,0	-11,4	-9,8	8,8
Prix du Brent en €/baril	76,5	-14,8	-15,6	16,2
Supercarburant cts €/L	59,0	-20,4	-16,3	14,7
Gazole	837,4	-13,7	-18,6	46,4
Fioul lourd	342,5	-11,4	-15,8	-4,5
Naphta	563,1	-15,2	-11,3	-7,1

Les prix sont en euros par tonne sauf indication contraire

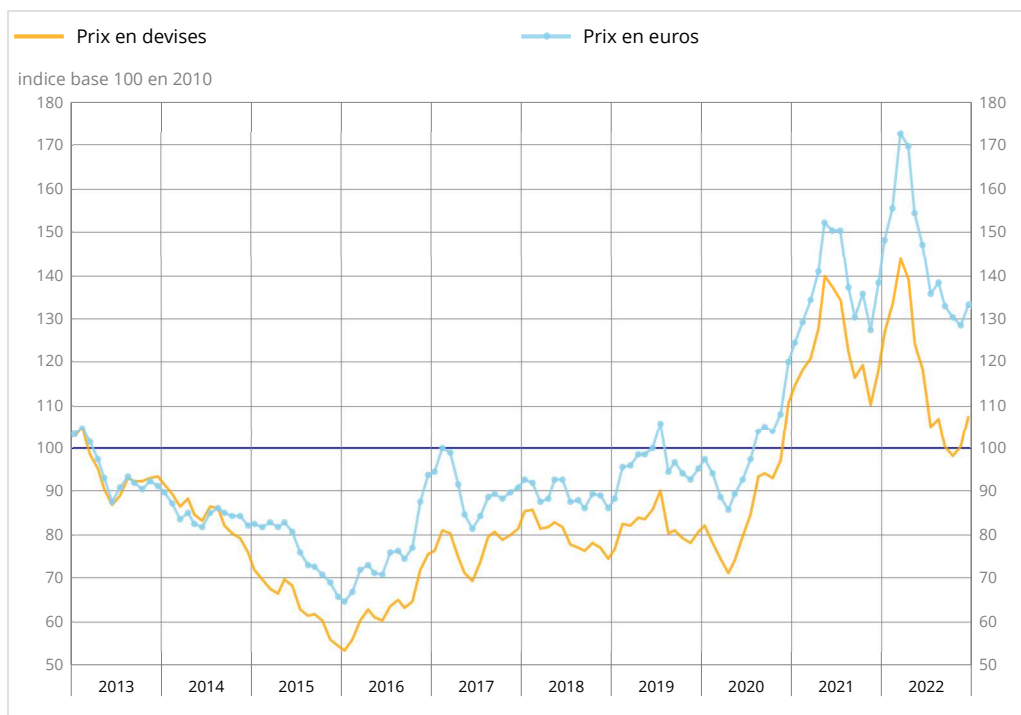
Source : Insee

Les prix des matières premières industrielles rebondissent

Les prix en euros des matières premières industrielles repartent à la hausse en décembre (+3,8 % après -1,4 % en novembre), portés par ceux des matières minérales (+5,3 % après -0,4 %) : les prix des métaux ferreux rebondissent fortement (+14,9 % après -3,7 %) et ceux des métaux non ferreux (+1,2 % après +1,2 %) et des métaux précieux (+1,5 % après +0,5 %) augmentent de nouveau.

À l'inverse, les prix des matières agro-industrielles continuent de baisser (-3,8 % après -6,5 %), en lien notamment avec la nouvelle chute de ceux des bois sciés de conifères (-11,2 % après -13,6 %). Les prix du cuir diminuent de nouveau (-3,8 % après -3,6 %), tout comme ceux des fibres textiles naturelles (-2,4 % après -2,6 %) et de la pâte à papier (-2,2 % après -5,2 %). En revanche, les prix du caoutchouc naturel rebondissent (+1,7 % après -5,6 %). Les prix des bois sciés tropicaux, pour leur part, sont quasi stables (-0,1 % après +0,2 %).

Ensemble des matières industrielles

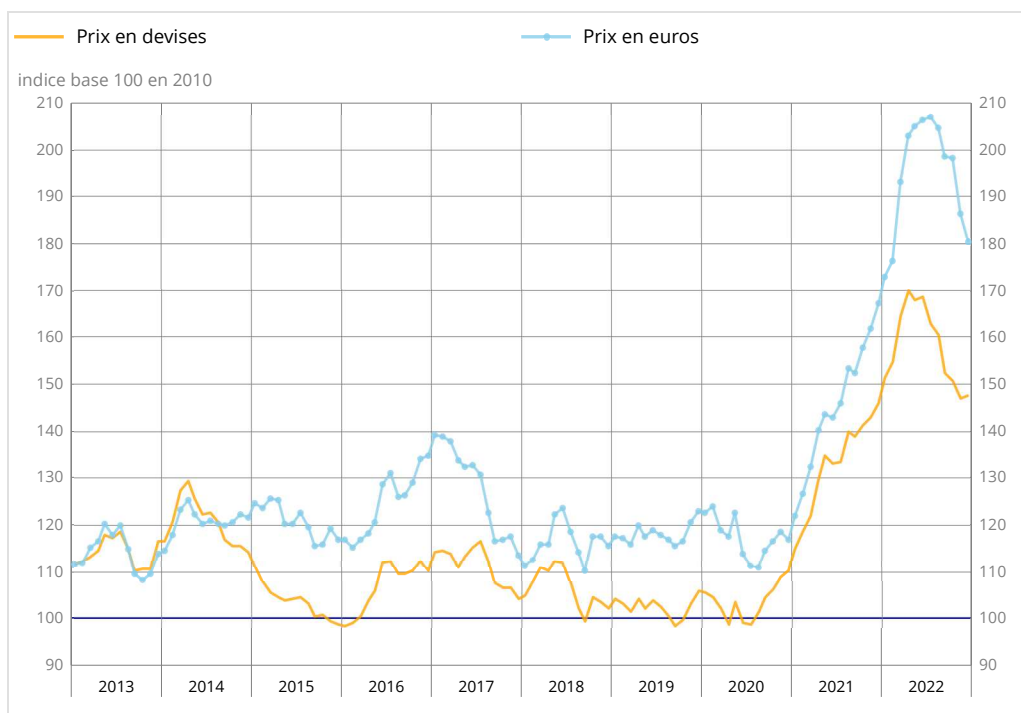


Source : Insee

Les prix en euros des matières premières alimentaires continuent de baisser

Les prix en euros des matières premières alimentaires diminuent en décembre pour le cinquième mois consécutif (-3,4 % après -5,9 % en novembre). Ils restent néanmoins nettement au-dessus de leur niveau moyen de 2019 (+52,5 %). Les prix baissent pour tous les types de produits alimentaires : produits de la mer (-3,9 % après -6,1 %), viande (-3,6 % après -2,1 %), oléagineux (-3,1 % après -4,3 %), denrées tropicales (-3,1 % après -12,3 %), céréales (-2,4 % après -3,8 %) et sucre (-0,7 % après +2,2 %).

Ensemble des matières alimentaires



Source : Insee

	Indices du dernier mois	Variations (en %)		
		du dernier mois	des 3 derniers mois	des 12 derniers mois
Alimentaires	180,2	-3,4	-9,2	7,9
Denrées tropicales	131,6	-3,1	-20,7	-14,4
Oléagineux	182,8	-3,1	-5,7	6,3
Céréales	150,1	-2,4	-5,7	18,7
Sucre	112,9	-0,7	2,9	11,5
Viande	212,6	-3,6	-5,9	9,3
Produits de la mer	173,0	-3,9	-7,0	28,1
Industrielles	133,4	3,8	0,4	-3,5
<i>Agro-industrielles</i>	<i>137,3</i>	<i>-3,8</i>	<i>-10,6</i>	<i>-15,1</i>
Fibres textiles naturelles	127,6	-2,4	-16,6	-9,4
Caoutchouc naturel	50,5	1,7	-5,8	-16,3
Cuir	59,0	-3,8	-6,5	-18,5
Pâte à papier	182,6	-2,2	-7,1	36,7
Bois sciés tropicaux	97,8	-0,1	0,5	-2,4
Bois sciés de conifères	201,6	-11,2	-22,1	-59,2
Minérales	130,6	5,3	2,7	-0,7
Métaux ferreux	99,4	14,9	3,8	0,7
Métaux non ferreux	145,5	1,2	2,1	-0,6
Métaux précieux	166,7	1,5	2,9	7,8
Ensemble	154,4	-0,3	-5,2	2,0

Source : Insee

Pour en savoir plus

Les séries chronologiques et une aide à l'utilisation de ces séries sont disponibles en bas de la version web de cette publication.

Pétrole brut : à partir de 1986, le cours du Brent s'est progressivement imposé comme une référence représentative du prix des approvisionnements européens.

Pétrole et dérivés : les prix des produits pétroliers sont des moyennes mensuelles.

Indices hors énergie des matières premières importées par la France : les indices calculés par l'Insee sont des moyennes mensuelles des prix des matières premières, pondérées par leurs poids dans les importations françaises de matières premières. Ils sont actuellement exprimés en base 100 en 2010.

Prochaine publication : 17 février 2023 à 12h00

Contact presse : bureau-de-presse@insee.fr

Suivez-nous aussi sur Twitter @InseeFr : twitter.com/InseeFr



Institut national de la statistique et des études économiques
88 avenue Verdier, 92541 Montrouge Cedex
Directeur de la publication : Jean-Luc Tavernier
ISSN 0151-1475