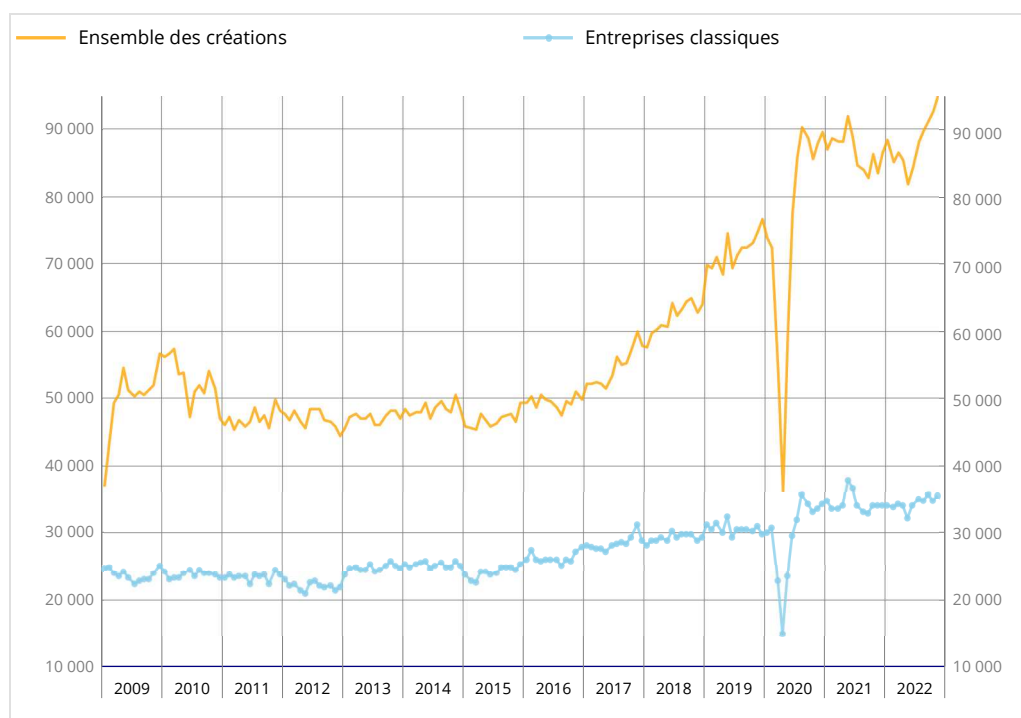


En novembre 2022, le nombre total de créations d'entreprises tous types d'entreprises confondus continue de croître sur un mois (+2,5 % après +1,7 % en octobre, en données corrigées des variations saisonnières et des effets des jours ouvrables). Il s'agit du sixième mois consécutif de hausse. Cette nouvelle hausse est due aux immatriculations de micro-entrepreneurs, qui continuent de progresser (+2,8 % après +4,2 %) et au rebond des créations d'entreprises classiques (+1,9 % après -2,3 %). En données brutes, le nombre total d'entreprises créées sur les douze derniers mois (décembre 2021 à novembre 2022) augmente de 1,7 % par rapport à celui des mêmes mois un an plus tôt (décembre 2020 à novembre 2021).

Créations mensuelles d'entreprises (CVS-CJO*)



* Données corrigées des variations saisonnières et des jours ouvrables

Source : Insee, REE (issu de SIRENE)

Créations mensuelles d'entreprises (CVS-CJO*)

	Août.22 / Juil.22 (en %)	Sept.22 / Août.22 (en %)	Oct.22 / Sept.22 (en %)	Nov.22 / Oct.22 (en %)	Nov.22
Ensemble des créations	1,9	1,6	1,7	2,5	95 797
Entreprises classiques	-0,8	2,5	-2,3	1,9	35 417
Micro-entrepreneurs	3,6	1,0	4,2	2,8	60 381

* Données corrigées des variations saisonnières et des jours ouvrables

Source : Insee, REE (issu de SIRENE)

Augmentation du nombre de créations dans les services aux ménages

En novembre 2022, les créations d'entreprises augmentent de nouveau nettement sur un mois dans les services aux ménages (+5,3 % après +3,4 %). Elles rebondissent dans l'enseignement, santé, action sociale (+4,3 % après -1,0 %) ainsi que dans l'industrie (+6,8 % après -1,4 %) et continuent d'augmenter dans les transports et entreposage (+4,9 %). En revanche, elles se replient dans le soutien aux entreprises (-1,8 % après +4,8 %), seul grand secteur en baisse.

Forte augmentation des créations au cours des trois derniers mois

En données brutes, le nombre cumulé d'entreprises créées au cours des trois derniers mois (de septembre à novembre 2022) augmente fortement par rapport aux mêmes mois un an auparavant (+9,9 %). Cette hausse est portée par le dynamisme des créations d'entreprises individuelles sous le régime de micro-entrepreneur (+13,0 %) et celles de sociétés (+6,2 %). Les créations d'entreprises individuelles classiques s'accroissent quant à elles légèrement (+0,6 %).

Sur cette période, le secteur du soutien aux entreprises est celui qui contribue le plus à la hausse (+12 800 créations par rapport au cumul des mêmes mois en 2021, soit une contribution* de +4,9 points). Au sein de ce secteur, la hausse est notamment due aux créations dans le « conseil pour les affaires et autres conseils de gestion » (+4 700 créations au cours des trois derniers mois par rapport aux mêmes mois de 2021).

* La contribution d'un secteur à l'évolution d'ensemble est l'évolution observée dans ce secteur, pondérée par le poids relatif du secteur dans l'ensemble.

Hausse des créations sur les douze derniers mois

En données brutes, le nombre total d'entreprises créées au cours des douze derniers mois (de décembre 2021 à novembre 2022) augmente (+1,7 % en glissement annuel). Les créations d'entreprises sous le régime de micro-entrepreneur croissent nettement (+2,4 %) et les créations de sociétés plus fortement (+5,0 %). À l'inverse, les créations d'entreprises individuelles classiques diminuent fortement (-8,8 %).

Sur cette période, la baisse est particulièrement marquée dans le secteur des transports et entreposage (-35,2 % en glissement annuel), en raison du reflux des créations dans les services de livraison à domicile, qui avaient enregistré une forte expansion pendant la crise sanitaire.

Créations d'entreprises (cumuls)

Données brutes

	Glissement (%) annuel du cumul*		Cumul sur les 11 premiers mois de l'année	
	sur 3 mois	sur 12 mois	2022	2021
Ensemble	9,9	1,7	980 778	964 688
Forme sociétaire	6,2	5,0	263 692	252 658
Entreprises individuelles classiques	0,6	-8,8	111 846	121 859
Micro-entrepreneurs	13,0	2,4	605 240	590 171

* Créations d'entreprise durant les 3 ou 12 derniers mois comparées aux mêmes mois un an auparavant

Source : Insee, REE (issu de SIRENE)

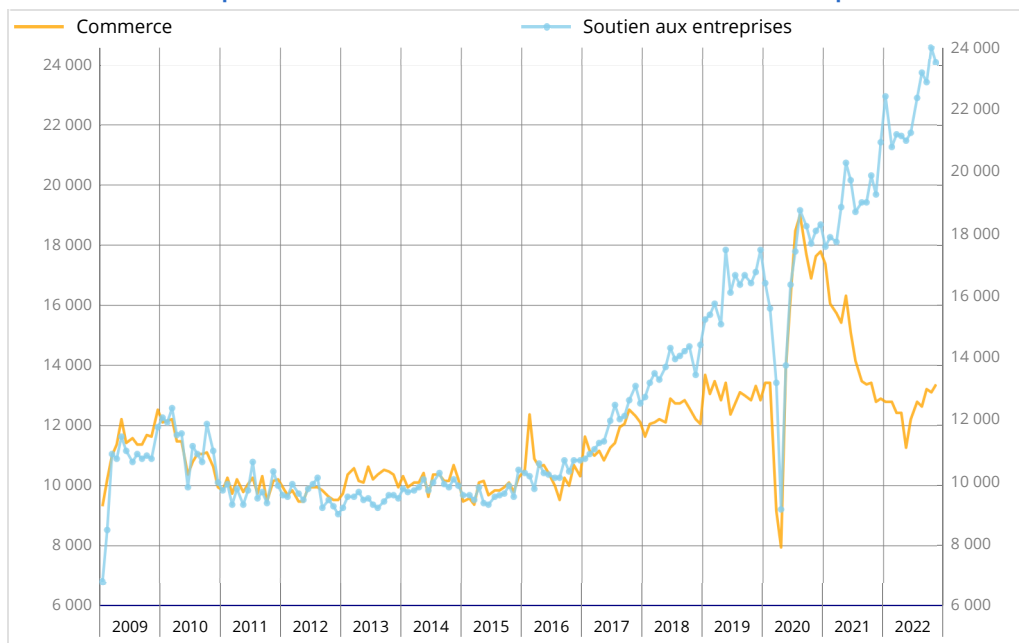
64,9 % des créations des trois derniers mois sont des micro-entrepreneurs

% de l'ensemble des créations, en données brutes.

En %	Novembre 2022	Cumul sur 3 mois (septembre à novembre 2022)	Cumul sur 12 mois (décembre 2021 à novembre 2022)	Cumul sur 12 mois, un an auparavant (décembre 2020 à novembre 2021)
Formes sociétaires	25,5	24,3	27,3	26,4
Entreprises individuelles classiques	10,8	10,8	11,4	12,7
Micro-entrepreneurs	63,7	64,9	61,3	60,9
Total	100,0	100,0	100,0	100,0

Source : Insee, REE (issu de SIRENE)

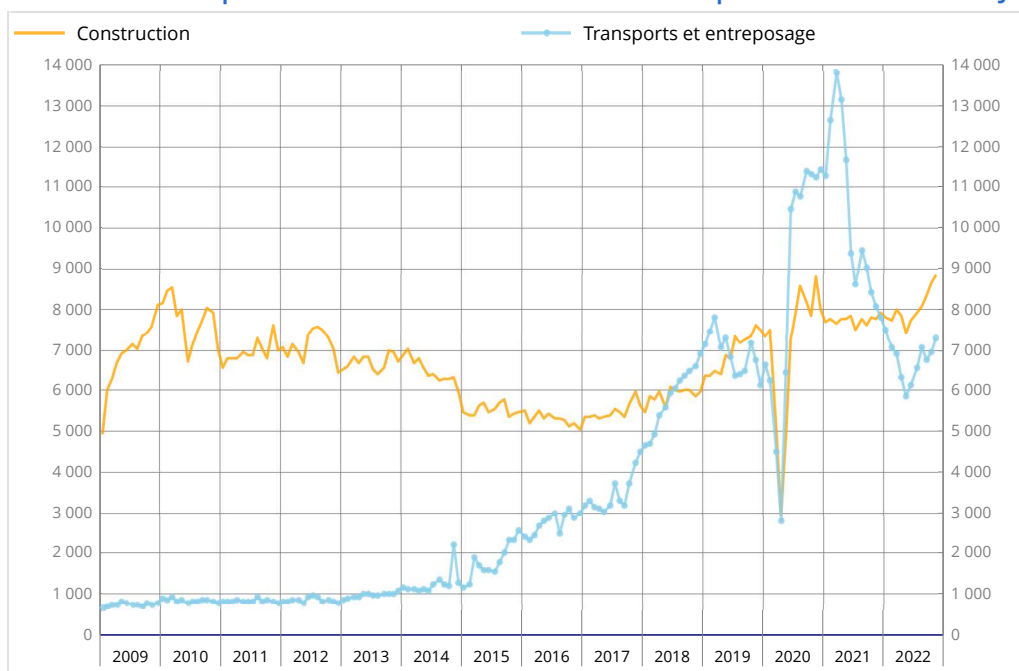
Créations mensuelles d'entreprises dans le commerce et le soutien aux entreprises - Données CVS-CJO*



* Données corrigées des variations saisonnières et des jours ouvrables

Source : Insee, REE (issu de SIRENE)

Créations mensuelles d'entreprises dans la construction et les transports - Données CVS-CJO*



* Données corrigées des variations saisonnières et des jours ouvrables.

Source : Insee, REE (issu de SIRENE)

Nombre de créations mensuelles d'entreprises (y compris micro-entrepreneurs)

Données CVS-CJO*

	NA	Sept.22	Oct.22	Nov.22
Ensemble		91 907	93 457	95 797
Industrie	BE	5 569	5 491	5 863
<i>dont industrie manufacturière</i>	C	4 017	4 166	4 346
Construction	FZ	8 346	8 631	8 825
Commerce, transports, hébergement et restauration	GI	23 050	23 260	24 040
<i>Commerce ; réparation d'autos et de motos</i>	G	12 972	12 876	13 122
<i>Transports et entreposage</i>	H	6 735	6 929	7 272
<i>Hébergement et restauration</i>	I	3 344	3 455	3 646
Information et communication	JZ	5 442	5 247	5 541
Activités financières et d'assurance	KZ	3 010	2 998	3 135
Activités immobilières	LZ	3 771	3 707	3 768
Soutien aux entreprises	MN	23 437	24 569	24 121
Enseignement, santé, action sociale	OQ	8 880	8 794	9 174
Services aux ménages	RS	10 402	10 760	11 330

* Données corrigées des variations saisonnières et des jours ouvrables

Source : Insee, REE (issu de SIRENE)

	NA	Novembre / Octobre.22	Glissement annuel du cumul brut **		
			CVS-CJO*	sur 3 mois	sur 12 mois
Ensemble			2,5	9,9	1,7
Industrie	BE		6,8	30,0	17,3
<i>dont industrie manufacturière</i>	C		4,3	20,1	6,6
Construction	FZ		2,2	11,7	4,5
Commerce, transports, hébergement et restauration	GI		3,4	-4,1	-22,0
<i>Commerce ; réparation d'autos et de motos</i>	G		1,9	0,4	-15,7
<i>Transports et entreposage</i>	H		4,9	-18,3	-35,2
<i>Hébergement et restauration</i>	I		5,5	19,8	-8,6
Information et communication	JZ		5,6	21,0	14,5
Activités financières et d'assurance	KZ		4,6	3,7	7,3
Activités immobilières	LZ		1,7	3,7	2,6
Soutien aux entreprises	MN		-1,8	20,8	18,0
Enseignement, santé, action sociale	OQ		4,3	3,8	8,6
Services aux ménages	RS		5,3	16,1	19,1

* Données corrigées des variations saisonnières et des jours ouvrables

** Créations d'entreprises durant les 3 ou 12 derniers mois comparées aux mêmes mois un an auparavant

Source : Insee, REE (issu de SIRENE)

Révisions

La variation mensuelle du total des créations d'entreprises en octobre 2022 n'est pas révisée.

Pour en savoir plus

La série des créations d'entreprises est constituée à partir des informations du Répertoire des entreprises et des établissements (REE). Ce répertoire est lui-même alimenté à partir de données issues de Sirene et enrichi d'éléments provenant du répertoire statistique Sirius.

La notion de création d'entreprise présentée par l'Insee s'appuie sur le concept défini par Eurostat afin d'harmoniser et de comparer les données européennes. Une création d'entreprise au sens d'Eurostat correspond à l'apparition d'une unité légale marchande et productive n'ayant pas de prédécesseur. Ce concept de création se fonde sur la mise en place de nouveaux moyens de production.

À compter des données relatives à janvier 2009, les statistiques de créations d'entreprises incluent les demandes de création d'entreprises individuelles sous le régime de micro-entrepreneur. Depuis cette date, on parle d'entreprises individuelles classiques pour désigner les entreprises individuelles hors micro-entrepreneurs et d'entreprises classiques pour désigner les entreprises hors micro-entrepreneurs.

Depuis la publication relative à janvier 2022, les créations d'entreprises sont calculées selon un dispositif rénové. Cela a conduit à un relèvement, en niveau, de l'historique des créations d'entreprises.

Les séries longues sont accessibles en bas de la page dédiée à l'indicateur sur insee.fr, et des informations complémentaires sur la méthodologie sont disponibles sous l'onglet Documentation.

Prochaine publication : le 20 janvier 2023, à 8h45.

Contact presse : bureau-de-presse@insee.fr

Suivez-nous aussi sur Twitter @InseeFr : twitter.com/InseeFr



Institut national de la statistique et des études économiques
88 avenue Verdier, 92541 Montrouge Cedex
Directeur de la publication : Jean-Luc Tavernier
ISSN 0151-1475