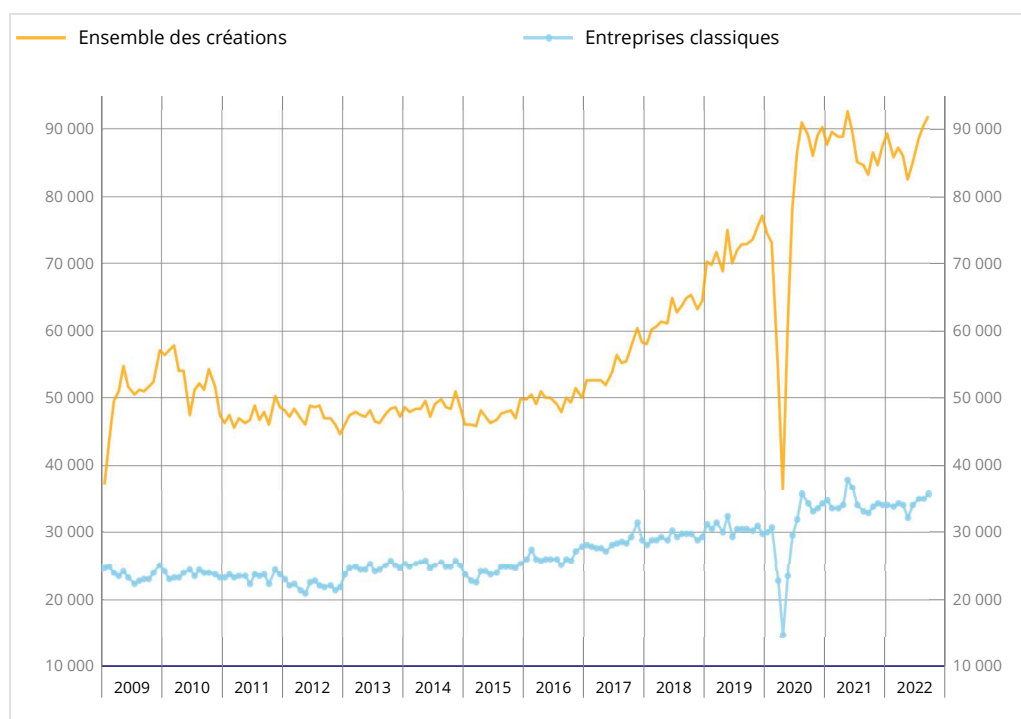


En septembre 2022, le nombre total de créations d'entreprises tous types d'entreprises confondus continue de croître sur un mois (+1,5 % après +2,1 % en août, en données corrigées des variations saisonnières et des effets des jours ouvrables). Il s'agit du quatrième mois consécutif de hausse. Les créations d'entreprises classiques rebondissent (+2,6 % après -0,6 %) tandis que les immatriculations de micro-entrepreneurs ralentissent (+0,9 % après +3,8 %). En données brutes, le nombre total d'entreprises créées sur les douze derniers mois (octobre 2021 à septembre 2022) diminue un peu (-0,5 %) par rapport à celui des mêmes mois un an plus tôt (octobre 2020 à septembre 2021).

Créations mensuelles d'entreprises (CVS-CJO*)



* Données corrigées des variations saisonnières et des jours ouvrables

Source : Insee, REE (issu de SIRENE)

Créations mensuelles d'entreprises (CVS-CJO*)

	Juin.22 / Mai.22 (en %)	Juil.22 / Juin.22 (en %)	Août.22 / Juil.22 (en %)	Sept.22 / Août.22 (en %)	Sept.22
Ensemble des créations	2,8	4,6	2,1	1,5	91 961
Entreprises classiques	5,7	3,0	-0,6	2,6	35 755
Micro-entrepreneurs	0,9	5,6	3,8	0,9	56 206

* Données corrigées des variations saisonnières et des jours ouvrables

Source : Insee, REE (issu de SIRENE)

Rebond du nombre de créations dans le commerce sur un mois

En septembre 2022, les créations d'entreprises rebondissent nettement sur un mois dans le commerce, y compris dans le commerce et réparation automobiles (+5,6 % après -0,8 %). Elles augmentent aussi dans les activités immobilières (+11,3 %), dans l'hébergement et restauration (+9,8 %) et dans la construction (+3,4 %). En revanche, elles se replient dans les transports et entreposage (-5,5 % après +9,0 %) et dans les activités de soutien aux entreprises (-1,1 % après +3,8 %).

Forte augmentation des créations au cours des trois derniers mois

En données brutes, le nombre cumulé d'entreprises créées au cours des trois derniers mois (de juillet à septembre 2022) augmente fortement par rapport aux mêmes mois un an auparavant (+7,0 %), porté par les créations d'entreprises individuelles sous le régime de micro-entrepreneur (+9,0 %) et par celles des créations de sociétés (+6,2 %). En revanche, les créations d'entreprises individuelles classiques diminuent légèrement (-0,6 %).

Sur cette période, le secteur du soutien aux entreprises est celui qui contribue le plus à la hausse (+10 700 créations par rapport au cumul des mêmes mois en 2021, soit une contribution de +4,6 points)*. Au sein de ce secteur, la hausse est notamment due aux créations dans le « conseil pour les affaires et autres conseils de gestion » (+3 200 créations au cours des trois derniers mois par rapport aux mêmes mois de 2021).

* La contribution d'un secteur à l'évolution d'ensemble est l'évolution observée dans ce secteur, pondérée par le poids relatif du secteur dans l'ensemble.

Légère diminution des créations sur les douze derniers mois

En données brutes, le nombre total d'entreprises créées au cours des douze derniers mois (de octobre 2021 à septembre 2022) diminue de nouveau (-0,5 % en glissement annuel), mais à un rythme moindre que le mois précédent (-1,8 %). Les créations d'entreprises individuelles classiques diminuent plus fortement (-10,7 %) que celles sous le régime de micro-entrepreneur (-0,8 %). À l'inverse, les créations de sociétés croissent nettement (+5,3 %).

Sur cette période, la baisse est particulièrement marquée dans le secteur des transports et entreposage (-36,6 % en glissement annuel).

Créations d'entreprises (cumuls)

Données brutes

	Glissement (%) annuel du cumul*		Cumul sur les 9 premiers mois de l'année	
	sur 3 mois	sur 12 mois	2022	2021
Ensemble	7,0	-0,5	789 348	789 511
Forme sociétaire	6,2	5,3	215 942	206 862
Entreprises individuelles classiques	-0,6	-10,7	91 807	101 535
Micro-entrepreneurs	9,0	-0,8	481 599	481 114

* Créations d'entreprise durant les 3 ou 12 derniers mois comparées aux mêmes mois un an auparavant

Source : Insee, REE (issu de SIRENE)

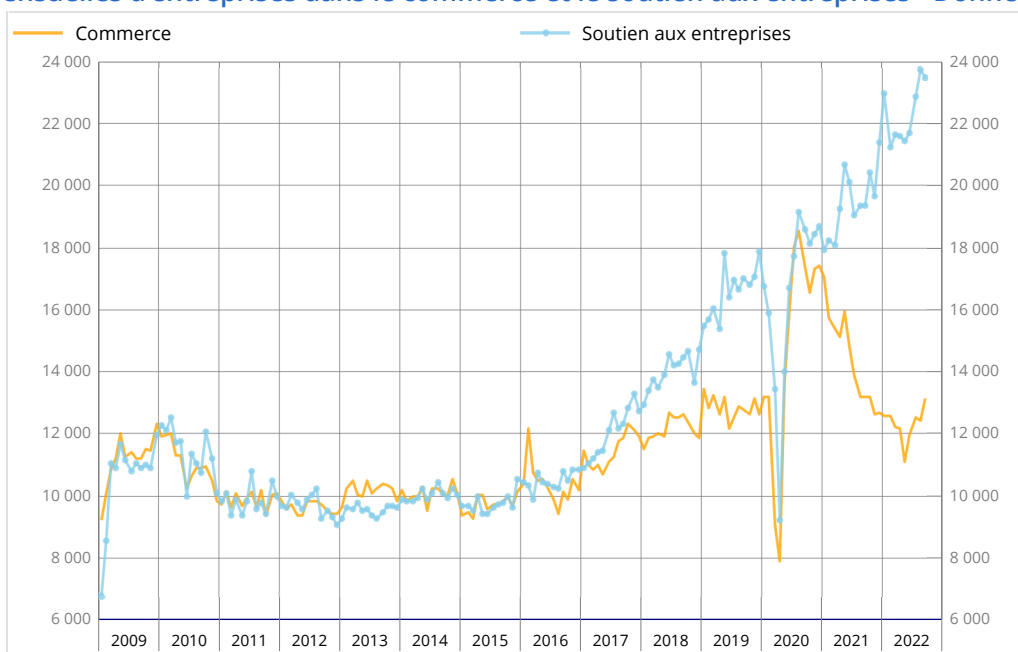
61,8 % des créations des trois derniers mois sont des micro-entrepreneurs

% de l'ensemble des créations, en données brutes.

En %	Septembre 2022	Cumul sur 3 mois (juillet à septembre 2022)	Cumul sur 12 mois (octobre 2021 à septembre 2022)	Cumul sur 12 mois, un an auparavant (octobre 2020 à septembre 2021)
Formes sociétaires	23,1	25,7	27,5	26,0
Entreprises individuelles classiques	11,3	12,5	11,6	12,9
Micro-entrepreneurs	65,6	61,8	60,9	61,1
Total	100	100	100	100

Source : Insee, REE (issu de SIRENE)

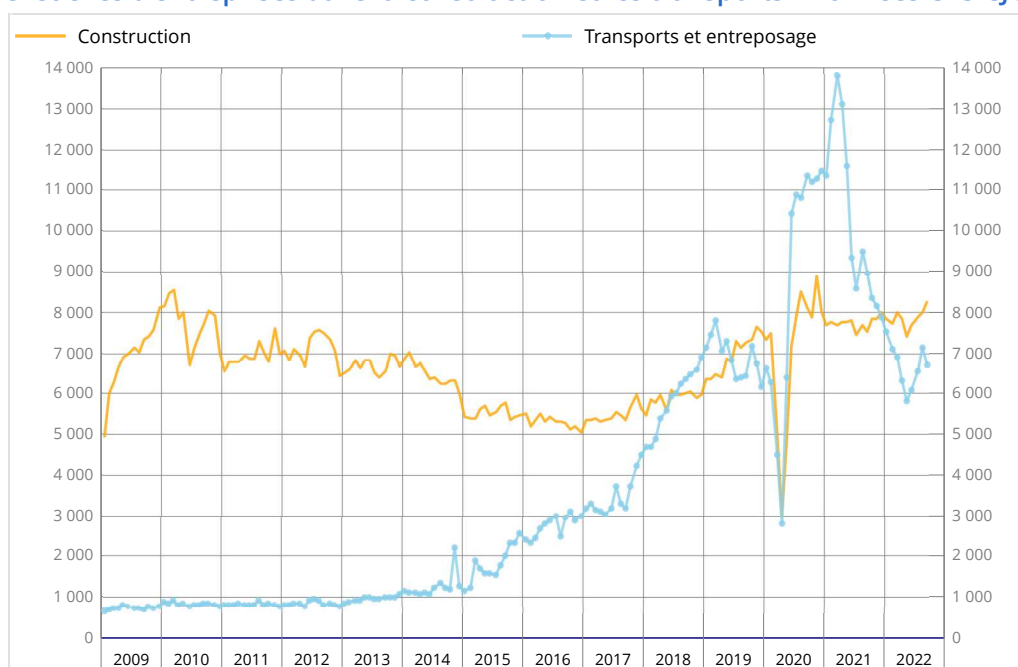
Créations mensuelles d'entreprises dans le commerce et le soutien aux entreprises - Données CVS-CJO*



* Données corrigées des variations saisonnières et des jours ouvrables

Source : Insee, REE (issu de SIRENE)

Créations mensuelles d'entreprises dans la construction et les transports - Données CVS-CJO*



* Données corrigées des variations saisonnières et des jours ouvrables.

Source : Insee, REE (issu de SIRENE)

Nombre de créations mensuelles d'entreprises (y compris micro-entrepreneurs)

Données CVS-CJO*

	NA	Juil.22	Août.22	Sept.22
Ensemble		88 743	90 580	91 961
Industrie	BE	5 149	5 423	5 647
<i>dont industrie manufacturière</i>	C	3 617	3 618	3 980
Construction	FZ	7 864	7 996	8 270
Commerce, transports, hébergement et restauration	GI	21 970	22 573	23 169
<i>Commerce ; réparation d'autos et de motos</i>	G	12 521	12 425	13 119
<i>Transports et entreposage</i>	H	6 535	7 121	6 727
<i>Hébergement et restauration</i>	I	2 915	3 028	3 323
Information et communication	JZ	5 140	5 359	5 424
Activités financières et d'assurance	KZ	3 026	2 865	3 006
Activités immobilières	LZ	3 706	3 413	3 798
Soutien aux entreprises	MN	22 875	23 751	23 484
Enseignement, santé, action sociale	OQ	9 192	9 017	8 843
Services aux ménages	RS	9 821	10 184	10 320

* Données corrigées des variations saisonnières et des jours ouvrables

Source : Insee, REE (issu de SIRENE)

	NA	Septembre/Août.22	Glissement annuel du cumul brut **		
			CVS-CJO*	sur 3 mois	sur 12 mois
Ensemble			1,5	7,0	-0,5
Industrie	BE		4,1	24,7	14,7
<i>dont industrie manufacturière</i>	C		10,0	8,6	3,8
Construction	FZ		3,4	6,7	1,2
Commerce, transports, hébergement et restauration	GI		2,6	-11,1	-25,6
<i>Commerce ; réparation d'autos et de motos</i>	G		5,6	-6,9	-19,8
<i>Transports et entreposage</i>	H		-5,5	-23,6	-36,6
<i>Hébergement et restauration</i>	I		9,8	7,0	-16,5
Information et communication	JZ		1,2	20,4	13,2
Activités financières et d'assurance	KZ		4,9	5,2	9,4
Activités immobilières	LZ		11,3	2,1	2,3
Soutien aux entreprises	MN		-1,1	20,5	15,9
Enseignement, santé, action sociale	OQ		-1,9	6,1	10,7
Services aux ménages	RS		1,3	15,2	22,6

* Données corrigées des variations saisonnières et des jours ouvrables

** Créations d'entreprises durant les 3 ou 12 derniers mois comparées aux mêmes mois un an auparavant

Source : Insee, REE (issu de SIRENE)

Révisions

La variation mensuelle du total des créations d'entreprises en août 2022 est relevée de 0,2 point, à +2,1 % au lieu de +1,9 %, en raison de la révision des données brutes et de l'actualisation des coefficients CVS-CJO.

Pour en savoir plus

La série des créations d'entreprises est constituée à partir des informations du Répertoire des entreprises et des établissements (REE). Ce répertoire est lui-même alimenté à partir de données issues de Sirene et enrichi d'éléments provenant du répertoire statistique Sirius.

La notion de création d'entreprise présentée par l'Insee s'appuie sur le concept défini par Eurostat afin d'harmoniser et de comparer les données européennes. Une création d'entreprise au sens d'Eurostat correspond à l'apparition d'une unité légale marchande et productive n'ayant pas de prédécesseur. Ce concept de création se fonde sur la mise en place de nouveaux moyens de production.

À compter des données relatives à janvier 2009, les statistiques de créations d'entreprises incluent les demandes de création d'entreprises individuelles sous le régime de micro-entrepreneur. Depuis cette date, on parle d'entreprises individuelles classiques pour désigner les entreprises individuelles hors micro-entrepreneurs et d'entreprises classiques pour désigner les entreprises hors micro-entrepreneurs.

Depuis la publication relative à janvier 2022, les créations d'entreprises sont calculées selon un dispositif rénové. Cela a conduit à un relèvement, en niveau, de l'historique des créations d'entreprises.

Les **séries longues** sont accessibles en bas de la page dédiée à l'indicateur sur insee.fr, et des informations complémentaires sur la méthodologie sont disponibles sous l'**onglet Documentation**.

Prochaine publication : le 18 novembre 2022, à 8h45.

Contact presse : bureau-de-presse@insee.fr

Suivez-nous aussi sur Twitter @InseeFr : twitter.com/InseeFr



Institut national de la statistique et des études économiques
88 avenue Verdier, 92541 Montrouge Cedex
Directeur de la publication : Jean-Luc Tavernier
ISSN 0151-1475