

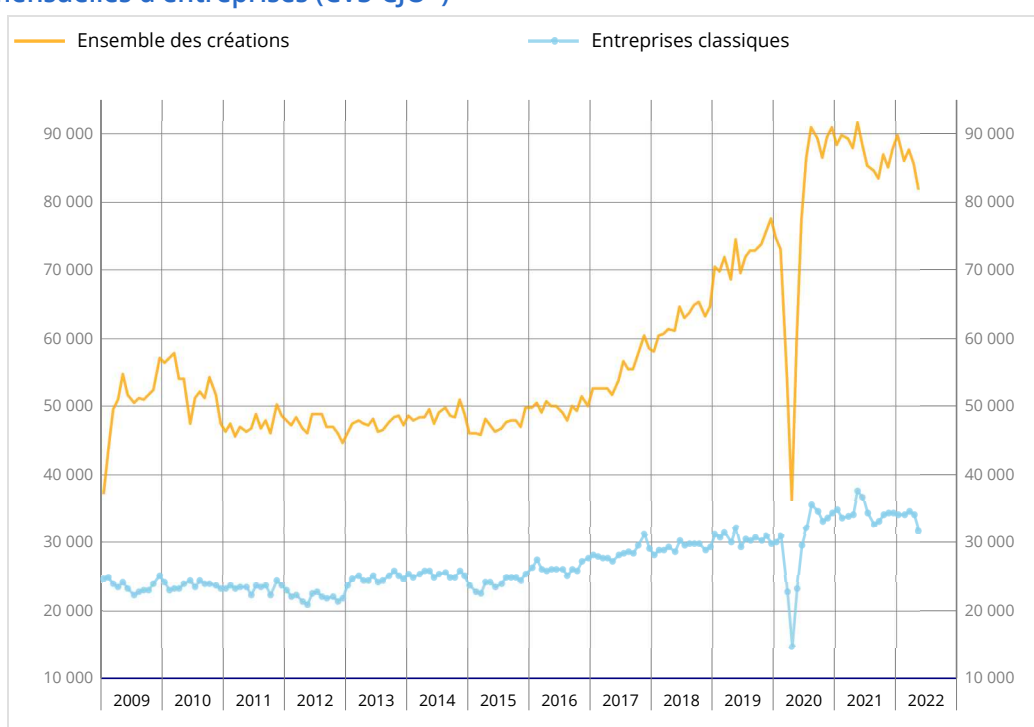


Avertissement

Depuis la publication relative à janvier 2022, les créations d'entreprises sont calculées selon un dispositif rénové. Il en résulte un relèvement, en niveau, de l'historique des créations d'entreprises. Des informations complémentaires concernant ce changement sont disponibles sous l'onglet Documentation du présent numéro d'Informations Rapides.

En mai 2022, le nombre total de créations d'entreprises tous types d'entreprises confondus diminue de nouveau (-4,3 % après une baisse de -2,4 % en avril, en données corrigées des variations saisonnières et des jours ouvrables). Les créations d'entreprises classiques décroissent plus fortement (-6,6 % après -1,6 %) que les immatriculations de micro-entrepreneurs (-2,8 % après -2,8 %). En données brutes, le nombre total d'entreprises créées sur les douze derniers mois (juin 2021 à mai 2022) diminue légèrement (-0,9 %) par rapport à celui des mêmes mois un an plus tôt (juin 2020 à mai 2021).

Créations mensuelles d'entreprises (CVS-CJO*)



* Données corrigées des variations saisonnières et des jours ouvrables

Source : Insee, REE (issu de SIRENE)

Créations mensuelles d'entreprises (CVS-CJO*)

| | Fev.22 | Mars.22 | Avril.22 | Mai.22 |
|-------------------------------|---------------|---------------|---------------|---------------|
| Ensemble des créations | 86 152 | 87 630 | 85 552 | 81 867 |
| Évolution [m/(m-1)] % | -4,2 | 1,7 | -2,4 | -4,3 |
| Entreprises classiques | 34 075 | 34 492 | 33 924 | 31 699 |
| Évolution [m/(m-1)] % | -0,1 | 1,2 | -1,6 | -6,6 |
| Micro-entrepreneurs | 52 077 | 53 138 | 51 627 | 50 168 |
| Évolution [m/(m-1)] % | -6,7 | 2,0 | -2,8 | -2,8 |

* Données corrigées des variations saisonnières et des jours ouvrables

Source : Insee, REE (issu de SIRENE)

Baisse du nombre de créations dans le commerce

En mai 2022, les créations d'entreprises diminuent dans tous les grands secteurs d'activité par rapport au mois précédent. En particulier, elles baissent fortement dans le commerce, y compris commerce et réparation automobiles (-7,6 % après -0,6 %). Elles reculent également de façon marquée dans la construction (-4,6 %) et dans l'industrie (-7,7 %).

Diminution des créations au cours des trois derniers mois

En données brutes, le nombre cumulé d'entreprises créées au cours des trois derniers mois (mars à mai 2022) diminue par rapport aux mêmes mois un an auparavant (-3,0 %). Les créations d'entreprises individuelles sous le régime de micro-entrepreneur décroissent nettement (-4,4 %), et celles d'entreprises individuelles classiques reculent fortement (-13,3 %). Cependant, les créations de sociétés restent en nette hausse (+5,3 %).

Sur cette période, le secteur des transports et de l'entreposage est celui qui contribue le plus à la baisse (-22 000 créations par rapport au cumul des mêmes mois en 2021, soit une contribution de -7,9 points)*. Moitié moins d'entreprises ont été créées dans ce secteur qu'au cours de la même période un an plus tôt. Au sein de ce secteur, cette baisse est due à celle des créations dans les « autres activités de poste et de courrier » (-22 900 créations au cours des trois derniers mois par rapport aux mêmes mois de 2021) ; ce sous-secteur comprend notamment les services de livraison à domicile.

* La contribution d'un secteur à l'évolution d'ensemble est l'évolution observée dans ce secteur, pondérée par le poids relatif du secteur dans l'ensemble.

Légère baisse des créations sur les douze derniers mois

En données brutes, le nombre total d'entreprises créées au cours des douze derniers mois est en légère baisse (-0,9 % en glissement annuel). Les créations d'entreprises individuelles sous le régime de micro-entrepreneur diminuent plus modérément (-2,8 %) que celles des entreprises individuelles classiques (-10,2 %). À l'inverse, les créations de sociétés croissent fortement (+8,6 %).

Créations d'entreprises (cumuls)

Données brutes

| | Glissement (%) annuel du cumul* | | Cumul sur les 5 premiers mois de l'année | |
|--------------------------------------|---------------------------------|-------------|--|----------------|
| | sur 3 mois | sur 12 mois | 2022 | 2021 |
| Ensemble | -3,0 | -0,9 | 453 237 | 463 366 |
| Forme sociétaire | 5,3 | 8,6 | 126 377 | 119 960 |
| Entreprises individuelles classiques | -13,3 | -10,2 | 50 560 | 58 074 |
| Micro-entrepreneurs | -4,4 | -2,8 | 276 300 | 285 332 |

* Créations d'entreprise durant les 3 ou 12 derniers mois comparées aux mêmes mois un an auparavant

Source : Insee, REE (issu de SIRENE)

Part dans l'ensemble des créations

% du cumul des données brutes sur 12 mois glissants

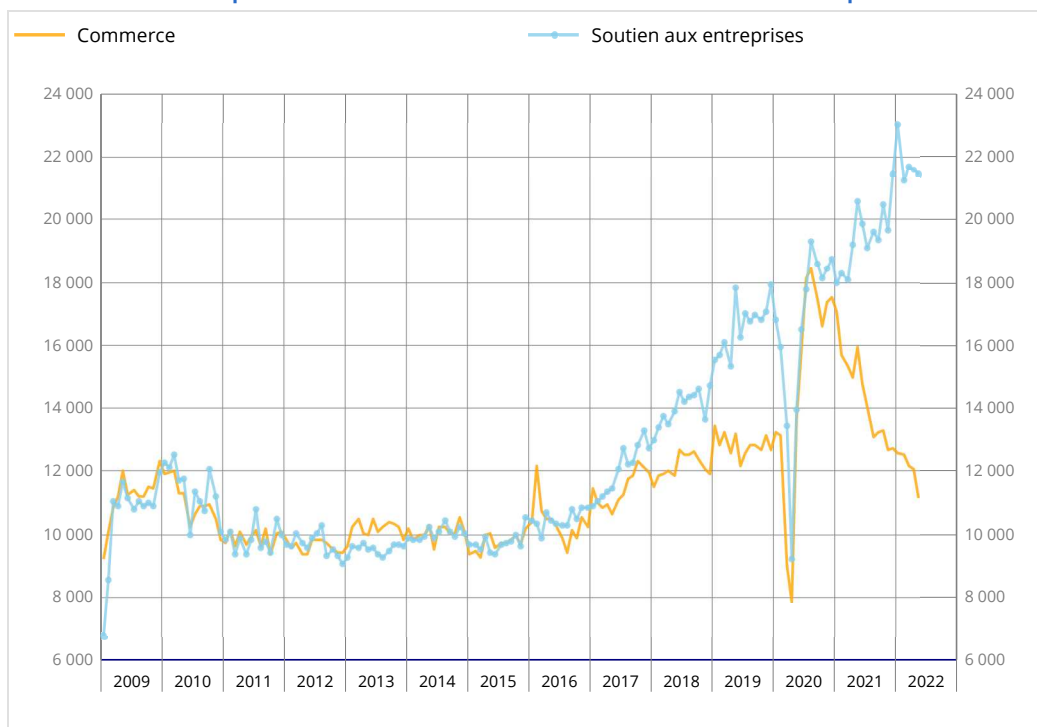
| | Mars.22 | Avril.22 | Mai.22 |
|--------------------------------------|---------|----------|--------|
| Forme sociétaire | 27,2 | 27,4 | 27,5 |
| Entreprises individuelles classiques | 12,2 | 12,1 | 12,0 |
| Micro-entrepreneurs | 60,6 | 60,5 | 60,5 |

Source : Insee, REE (issu de SIRENE)

Révisions

La variation du total des créations d'entreprises en avril 2022 est augmentée de 0,1 point, à -2,4 % au lieu de -2,5 %, en raison de la révision des données brutes et de l'actualisation des coefficients CVS-CJO.

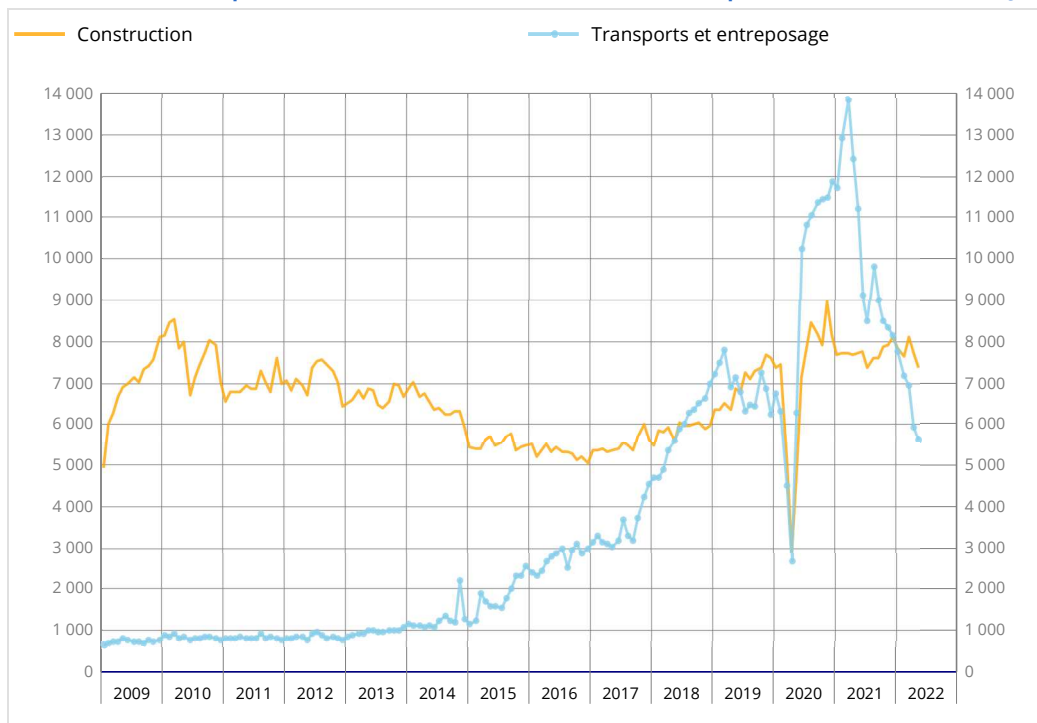
Créations mensuelles d'entreprises dans le commerce et le soutien aux entreprises - Données CVS-CJO*



* Données corrigées des variations saisonnières et des jours ouvrables

Source : Insee, REE (issu de SIRENE)

Créations mensuelles d'entreprises dans la construction et les transports - Données CVS-CJO*



* Données corrigées des variations saisonnières et des jours ouvrables.

Source : Insee, REE (issu de SIRENE)

Nombre de créations mensuelles d'entreprises (y compris micro-entrepreneurs)

Données CVS-CJO*

| | NA | Mars.22 | Avril.22 | Mai.22 |
|---|----|---------------|---------------|---------------|
| Ensemble | | 87 630 | 85 552 | 81 867 |
| Industrie | BE | 4 504 | 4 629 | 4 271 |
| <i>dont industrie manufacturière</i> | C | 3 591 | 3 547 | 3 336 |
| Construction | FZ | 8 117 | 7 719 | 7 360 |
| Commerce, transports, hébergement et restauration | GI | 22 344 | 21 034 | 19 486 |
| <i>Commerce ; réparation d'autos et de motos</i> | G | 12 152 | 12 082 | 11 164 |
| <i>Transports et entreposage</i> | H | 6 939 | 5 948 | 5 607 |
| <i>Hébergement et restauration</i> | I | 3 253 | 3 005 | 2 715 |
| Information et communication | JZ | 5 098 | 4 975 | 4 681 |
| Activités financières et d'assurance | KZ | 3 103 | 2 999 | 2 778 |
| Activités immobilières | LZ | 3 904 | 3 664 | 3 461 |
| Soutien aux entreprises | MN | 21 680 | 21 599 | 21 435 |
| Enseignement, santé, action sociale | OQ | 8 906 | 8 851 | 8 597 |
| Services aux ménages | RS | 9 973 | 10 081 | 9 798 |

* Données corrigées des variations saisonnières et des jours ouvrables

Source : Insee, REE (issu de SIRENE)

Variations du nombre de créations d'entreprises (y compris micro-entrepreneurs)

En %

| | NA | Mai/Avril.22 | Glissement annuel du cumul brut ** | |
|---|----|--------------|------------------------------------|-------------|
| | | CVS-CJO* | sur 3 mois | sur 12 mois |
| Ensemble | | -4,3 | -3,0 | -0,9 |
| Industrie | BE | -7,7 | 14,0 | 14,8 |
| <i>dont industrie manufacturière</i> | C | -6,0 | 6,6 | 5,5 |
| Construction | FZ | -4,6 | 4,5 | -0,5 |
| Commerce, transports, hébergement et restauration | GI | -7,4 | -31,2 | -26,0 |
| <i>Commerce ; réparation d'autos et de motos</i> | G | -7,6 | -20,9 | -21,7 |
| <i>Transports et entreposage</i> | H | -5,7 | -50,4 | -33,1 |
| <i>Hébergement et restauration</i> | I | -9,6 | -2,7 | -22,2 |
| Information et communication | JZ | -5,9 | 12,2 | 13,8 |
| Activités financières et d'assurance | KZ | -7,4 | 10,4 | 16,5 |
| Activités immobilières | LZ | -5,5 | 5,9 | 5,3 |
| Soutien aux entreprises | MN | -0,8 | 17,1 | 14,1 |
| Enseignement, santé, action sociale | OQ | -2,9 | 11,7 | 14,8 |
| Services aux ménages | RS | -2,8 | 25,7 | 27,7 |

* Données corrigées des variations saisonnières et des jours ouvrables

** Créations d'entreprises durant les 3 ou 12 derniers mois comparées aux mêmes mois un an auparavant

Source : Insee, REE (issu de SIRENE)

Pour en savoir plus

La série des créations d'entreprises est constituée à partir des informations du Répertoire des entreprises et des établissements (REE). Ce répertoire est lui-même alimenté à partir de données issues de Sirene et enrichi d'éléments provenant du répertoire statistique Sirius.

La notion de création d'entreprise présentée par l'Insee s'appuie sur le concept défini par Eurostat afin d'harmoniser et de comparer les données européennes. Une création d'entreprise au sens d'Eurostat correspond à l'apparition d'une unité légale marchande et productive n'ayant pas de prédécesseur. Ce concept de création se fonde sur la mise en place de nouveaux moyens de production.

À compter des données relatives à janvier 2009, les statistiques de créations d'entreprises incluent les demandes de création d'entreprises individuelles sous le régime de micro-entrepreneur. Depuis cette date, on parle d'entreprises individuelles classiques pour désigner les entreprises individuelles hors micro-entrepreneurs et d'entreprises classiques pour désigner les entreprises hors micro-entrepreneurs.

Des informations complémentaires (séries longues) sont disponibles en bas de la page dédiée à l'indicateur sur insee.fr.

Prochaine publication : le 19 juillet 2022, à 8h45.

Contact presse : bureau-de-presse@insee.fr

Suivez-nous aussi sur Twitter @InseeFr : twitter.com/InseeFr