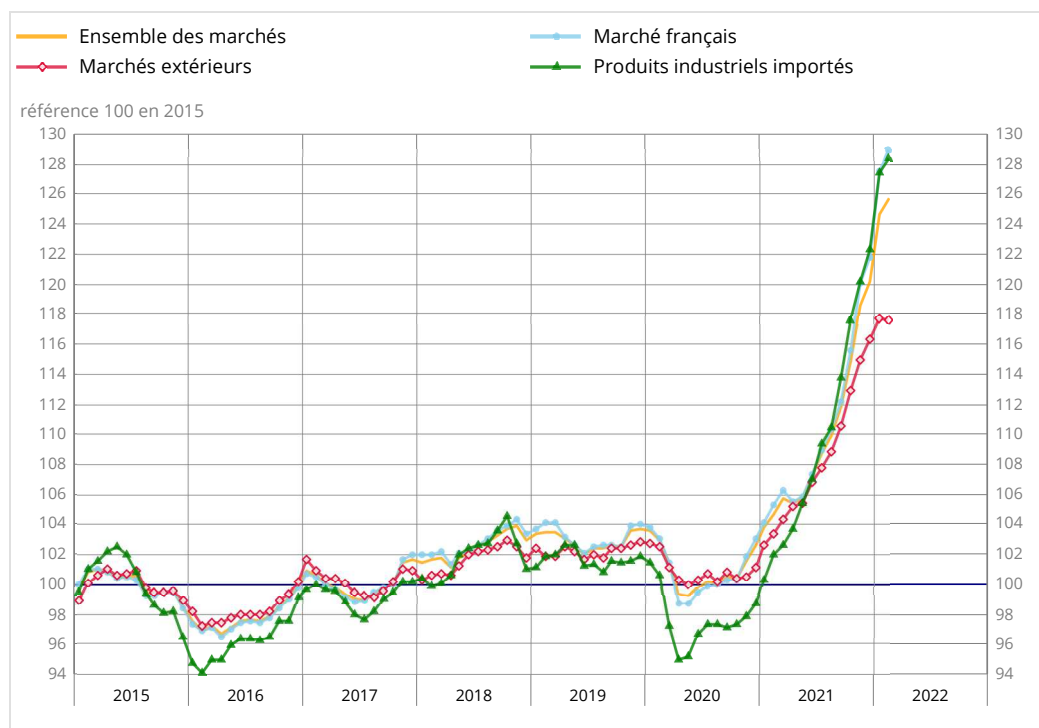


En février 2022, les prix de production de l'industrie française augmentent de 0,8 % sur un mois et de 20,1 % sur un an

INDICES DE PRIX DE PRODUCTION ET D'IMPORTATION DE L'INDUSTRIE (IPPI) - FÉVRIER 2022

Informations Rapides · 31 mars 2022 · n° 86

Indices de prix de l'ensemble de l'industrie



Source : Insee

Prix de production de l'industrie française : +0,8 %

En février 2022, les prix de production de l'industrie française ralentissent nettement sur un mois (+0,8 %, après une hausse inédite de 3,7 % en janvier 2022). Les prix destinés au marché français décèlent (+1,1 % après +4,7 %) tandis que ceux destinés aux marchés extérieurs sont quasi stables (-0,1 % après +1,2 %). Sur un an, les prix de production de l'industrie française sont en hausse de 20,1 % (comme le mois précédent).

MARCHÉ FRANÇAIS : +1,1 %

Après une hausse mensuelle inédite en janvier 2022 (+4,7 %), les prix de production de l'industrie française pour le marché français augmentent de 1,1 % sur un mois en février 2022. En particulier, les prix des produits des industries extractives, énergie et eau ralentissent très nettement (+0,5 % après +9,4 %) ainsi que, dans une moindre mesure, ceux des produits manufacturés (+1,4 % après +2,7 %). Sur un an, les prix de production de l'industrie française pour le marché français sont en hausse de 22,4 % en février 2022 (comme au mois précédent).

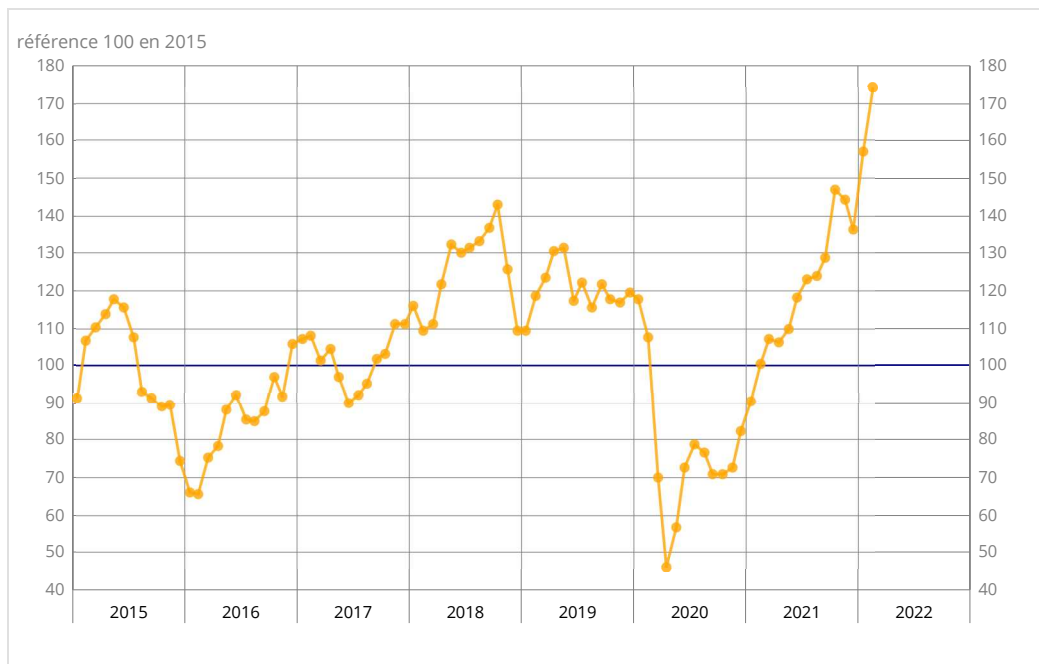
Légère hausse mensuelle des prix des produits des industries extractives, énergie et eau

En février 2022, les prix des produits des industries extractives, énergie, eau augmentent légèrement sur un mois (+0,5 % après +9,4 %) et restent en très forte hausse sur un an (+52,2 % après +52,6 %). Contenus en partie par certaines mesures du bouclier tarifaire, les prix de production et de commerce de l'électricité augmentent de 3,4 % sur un mois (après +16,3 %). Sur un an, ils restent en très forte hausse (+67,9 % après +63,4 %). Par ailleurs, ceux du commerce du gaz par conduites se replient légèrement sur un mois (-8,0 % après +8,8 %), en raison d'une accalmie sur les cours du gaz ; ils restent néanmoins en très forte augmentation sur un an (+141,6 % après +172,3 %).

Nouvelle hausse des prix des produits du raffinage

En lien avec les cours du pétrole, les prix des produits pétroliers raffinés augmentent de 10,8 % sur un mois en février 2022 (après +15,3 %), atteignant leur plus haut niveau d'après les données disponibles depuis janvier 2005. Sur un an, ils restent en forte hausse (+73,2 % après +74,3 % au mois précédent).

Indice de prix de production française des produits de la cokéfaction et du raffinage pour le marché français



Source : Insee

Augmentation des prix des « autres produits industriels »

Les prix des « autres produits industriels » décélèrent sur un mois en février 2022 (+0,9 % après +2,8 %). Ce ralentissement concerne les prix des produits chimiques (+2,4 % après +4,6 %), des produits métallurgiques (+1,9 % après +8,2 %) et des produits métalliques, à l'exclusion des machines et équipements (+1,1 % après +1,8 %). Sur un an, les prix des « autres produits industriels » augmentent de 13,9 % (comme le mois précédent).

Hausse des prix des produits alimentaires et boissons

En février 2022, les prix des produits alimentaires et boissons augmentent de 0,7 % sur un mois (après +1,4 %), sous l'effet des hausses des prix des matières premières (poudre de lait, huiles, céréales....) et de l'énergie. Sur un an, ils accélèrent légèrement (+6,5 % après +5,8 %).

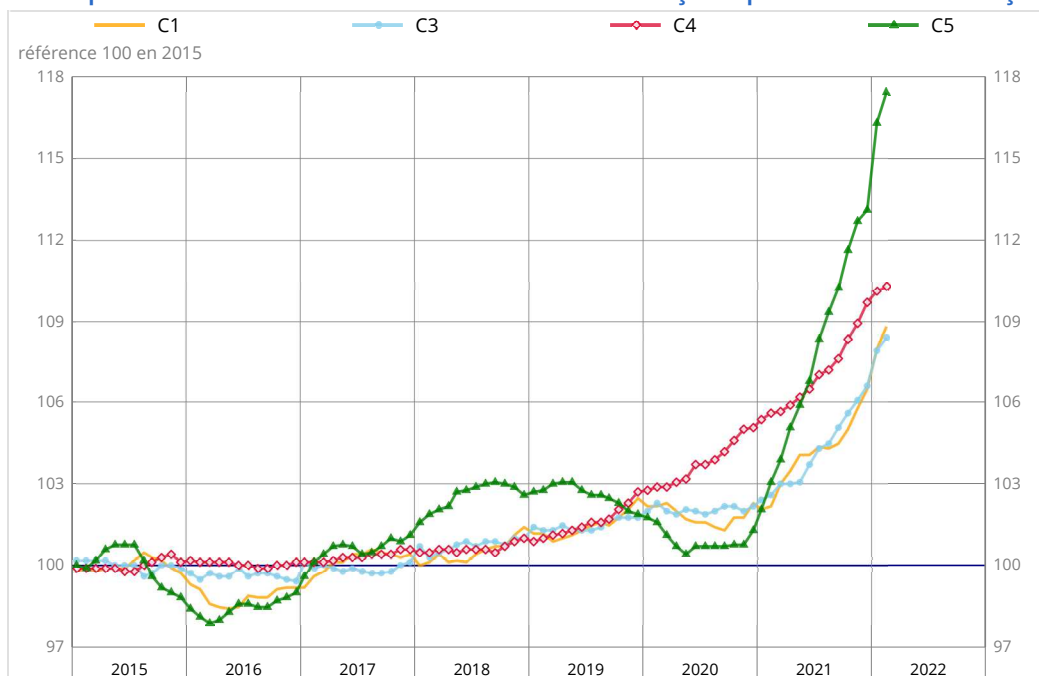
Augmentation des prix des équipements électriques, électroniques, informatiques et machines

En février 2022, les prix des équipements électriques, électroniques, informatiques et machines décélèrent sur un mois (+0,5 % après +1,2 %), notamment ceux des machines et équipements n.c.a. (+0,5 % après +0,9 %). Sur un an, ils augmentent de 5,7 % (après +5,4 %).

Très légère hausse des prix des matériels de transport

En février 2022, les prix des matériels de transport sont en hausse de 0,2 % sur un mois (après +0,4 %) et de 4,5 % sur un an (comme au mois précédent).

Indices de prix de production de l'industrie manufacturière française pour le marché français



Source : Insee

MARCHÉS EXTÉRIEURS : -0,1 %

En février 2022, les prix des produits industriels français destinés aux marchés extérieurs sont quasi stables sur un mois (-0,1 % après +1,2 %) : la hausse des prix des produits manufacturés (+0,9 % après +1,8 %) est contrebalancée par la baisse de ceux de l'électricité. Sur un an, les prix des produits industriels français destinés aux marchés extérieurs décélèrent légèrement (+13,7 % après +14,7 %).

Les prix des « autres produits industriels » ralentissent sur un mois (+1,0 % après +2,3 %), notamment ceux des produits métallurgiques (+0,8 % après +7,5 %), tandis que ceux des produits chimiques accélèrent (+1,8 % après +0,8 %). Sur un an, les prix des « autres produits industriels » augmentent de 14,8 % (après +15,2 %).

Dans le sillage des cours du pétrole, les prix des produits du raffinage continuent d'augmenter sur un mois (+11,1 % après +12,6 %) et accélèrent sur un an (+75,3 % après +64,5 %).

Les prix des produits alimentaires et boissons décélèrent sur un mois (+1,2 % après +2,3 %), par exemple ceux des produits laitiers et fromages (+2,4 % après +2,9 %). Sur un an, ils continuent d'augmenter fortement (+9,2 % après +8,9 %).

Enfin, les prix augmentent peu sur un mois pour les équipements électriques, électroniques, informatiques et machines (+0,2 % après +1,0 % ; +4,4 % sur un an après +4,6 %) et les matériels de transport (stabilité après +0,6 % ; +2,8 % sur un an après +2,9 %).

Indices de prix de production de l'industrie française selon le marché auquel elle est destinée

Référence 100 en 2015

Niveaux A 10 et A 17 de la CPF rév. 2	Poids	Févr.22	Évolution en %	
			Sur un mois	Sur un an
Marché français				
BE : Total de l'industrie	1000	128,9	1,1	22,4
(DE) Prod. des industries extractives, énergie, eau	233	172,3	0,5	52,2
CZ : Produits manufacturés	767	115,9	1,4	12,5
(C1) Denrées alimentaires, boissons & prod. base tabac	199	108,8	0,7	6,5
(C2) Produits de la cokéfaction et du raffinage	36	174,2	10,8	73,2
(C3) Équip. élec., électronique, informatiq. ; machines	74	108,4	0,5	5,7
(C4) Matériels de transport	99	110,3	0,2	4,5
(C5) Autres prod. industriels	359	117,4	0,9	13,9
Marchés extérieurs				
BE : Total de l'industrie	1000	117,6	-0,1	13,7
CZ : Produits manufacturés	980	113,0	0,9	10,2
(C1) Denrées alimentaires, boissons & prod. base tabac	95	111,1	1,2	9,2
(C2) Produits de la cokéfaction et du raffinage	21	168,8	11,1	75,3
(C3) Équip. élec., électronique, informatiq. ; machines	136	105,2	0,2	4,4
(C4) Matériels de transport	306	109,2	0,0	2,8
(C5) Autres prod. industriels	422	116,2	1,0	14,8
Ensemble des marchés				
BE : Total de l'industrie	1000	125,7	0,8	20,1
CZ : Produits manufacturés	829	115,0	1,2	11,8
(C1) Denrées alimentaires, boissons & prod. base tabac	169	109,2	0,8	6,8
(C2) Produits de la cokéfaction et du raffinage	31	172,6	10,9	73,5
(C3) Équip. élec., électronique, informatiq. ; machines	92	107,0	0,4	5,1
(C4) Matériels de transport	159	109,5	0,1	3,5
(C5) Autres prod. industriels	378	117,0	0,9	14,1

Source : Insee

Prix d'importation des produits industriels : +0,8 %

En février 2022, les prix d'importation des produits industriels décélèrent nettement sur un mois, après la hausse inédite au mois précédent (+0,8 % après +4,2 %). Les prix des produits manufacturés ralentissent (+1,0 % après +2,2 %). Ceux des produits des industries extractives, énergie et eau se replient légèrement, la légère baisse des prix du gaz naturel étant contrebalancée par la hausse des prix du pétrole brut. Sur un an, les prix d'importation des produits industriels restent en forte hausse (+25,9 % après +27,0 %).

Les prix des produits de la cokéfaction et du raffinage ralentissent sur un mois (+9,2 % après +13,7 %), comme sur un an (+67,6 % après +72,8 %).

Les prix des « autres produits industriels » décélèrent nettement sur un mois (+0,7 % après +1,9 %), en particulier ceux des produits chimiques (+1,2 % après +4,0 %) et des produits métallurgiques (+1,3 % après +3,9 %). Sur un an, les prix des « autres produits industriels » sont en hausse de 15,9 % (après +16,3 %).

Les prix des produits alimentaires, boissons et tabac ralentissent sur un mois (+1,3 % après +2,4 %) et augmentent de 10,4 % sur un an (après +9,6 %).

Enfin, les prix sont quasi stables sur un mois pour les équipements électriques, électroniques, informatiques et machines (+0,1 % après +0,9 %) et les matériels de transport (+0,1 % après +1,5 %) ; dans les deux cas, ils augmentent sur un an au même rythme que le mois précédent (respectivement +4,8 % et +3,2 %).

Indices de prix d'importation des produits industriels

Référence 100 en 2015

Niveaux A 10 et A 17 de la CPF rév. 2	Poids	Févr.22	Évolution en %	
			Sur un mois	Sur un an
BE : Total de l'industrie	1000	128,4	0,8	25,9
CZ : Produits manufacturés	s	114,1	1,0	12,3
(C1) Denrées alimentaires, boissons & prod. base tabac	73	114,7	1,3	10,4
(C2) Produits de la cokéfaction et du raffinage	40	158,7	9,2	67,6
(C3) Équip. élec., électronique, informatiq. ; machines	225	103,3	0,1	4,8
(C4) Matériels de transport	188	105,6	0,1	3,2
(C5) Autres prod. industriels	s	119,1	0,7	15,9

s : secret statistique

Source : Insee

L'évolution mensuelle de l'indice de prix de production de l'industrie française en janvier 2022 n'est pas révisée : elle s'établit à +3,7 %

Révisions des variations

(en point de %)

	Nov.21 / Oct.21	Déc.21 / Nov.21	Janv.22 / Déc.21
Indices de prix de production de l'industrie française pour :			
- le marché français	//	+0,1	+0,1
- les marchés extérieurs	//	+0,1	-0,3
- l'ensemble des marchés	//	//	//
Indice de prix d'importation des produits industriels	+0,2	//	-0,1

Lecture : l'évolution de l'indice de prix de production de l'industrie française pour le marché français entre décembre 2021 et janvier 2022 est révisée de 0,1 point : publiée fin février 2022 à +4,6 %, elle est revue à +4,7 %.

Pour en savoir plus

Définition

Les indices de prix de production de l'industrie mesurent l'évolution des prix de la production des biens et services, liés à une activité industrielle déterminée et vendus sur le marché intérieur français ou sur les marchés extérieurs.

Les indices de prix d'importation de produits industriels mesurent l'évolution des prix des produits et prestations achetés par des agents économiques implantés sur le territoire français à des agents non résidents.

Méthode de calcul

Ils sont calculés à partir des résultats de l'enquête « Observation des prix de l'industrie et des services » (Opise) réalisée par l'Insee.

La documentation méthodologique est disponible à l'adresse suivante :
<https://www.insee.fr/fr/metadonnees/source/indicateur/p1639/description>

Prochaine publication le 29 avril 2022 à 8h45

Contact presse : bureau-de-presse@insee.fr

Suivez-nous aussi sur Twitter @InseeFr : twitter.com/InseeFr