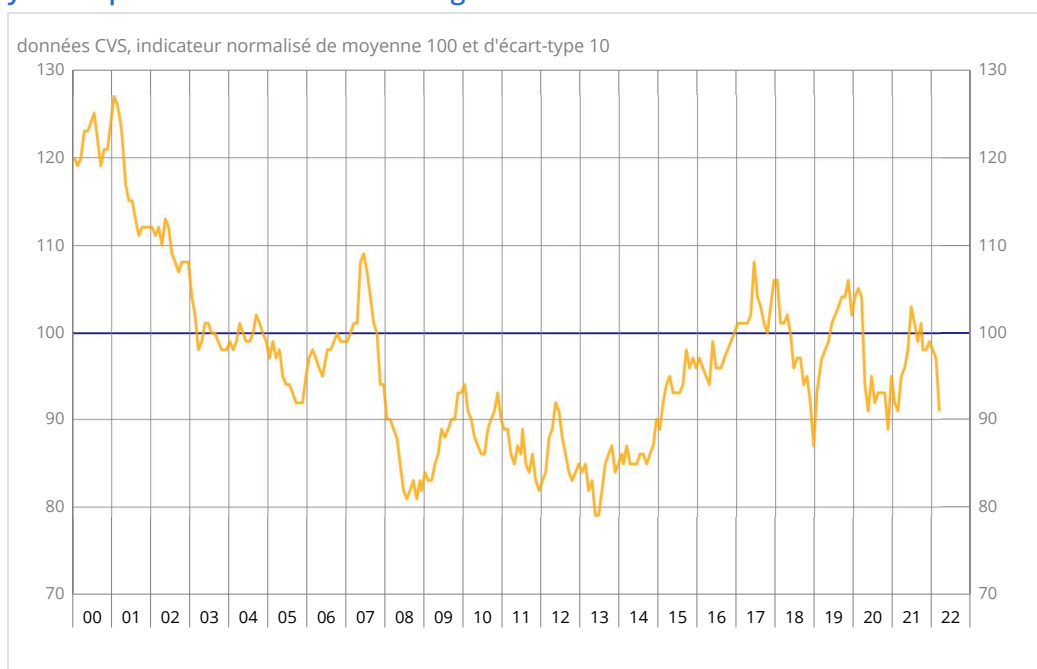




En mars 2022, la confiance des ménages baisse fortement. À 91, l'indicateur qui la synthétise baisse de six points et se situe ainsi bien au-dessous de sa moyenne de longue période (100).

Indicateur synthétique de confiance des ménages



Source : Insee

Situation personnelle

Situation financière personnelle future : forte baisse

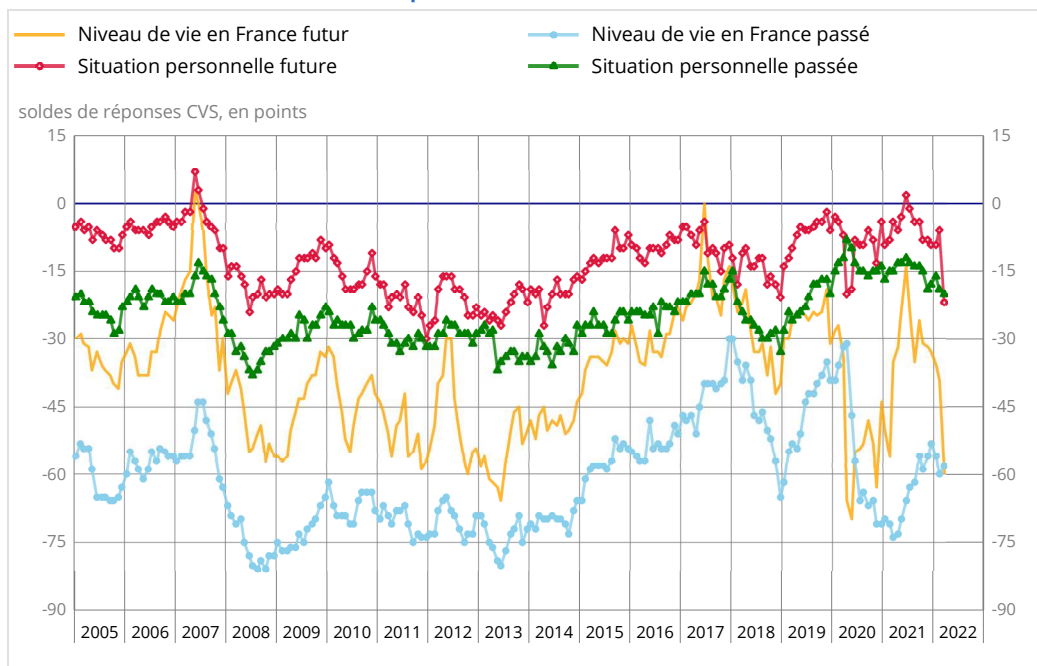
En mars, le solde d'opinion des ménages relatif à leur situation financière future perd 16 points ; au niveau de sa moyenne de longue période en février, il s'en éloigne nettement. Le solde relatif à la situation financière personnelle passée des ménages baisse quant à lui d'un point et rejoint sa moyenne.

La proportion de ménages estimant qu'il est opportun de faire des achats importants baisse : le solde correspondant perd trois points et reste au-dessous de sa moyenne de longue période.

Capacité d'épargne future : nette baisse

En mars, le solde d'opinion des ménages relatif à leur capacité d'épargne future perd neuf points. Celui relatif à leur capacité d'épargne actuelle baisse plus légèrement, de deux points. Le solde d'opinion des ménages concernant l'opportunité d'épargner diminue aussi, de trois points. Ces trois soldes demeurent bien au-dessus de leurs moyennes de longue période.

Soldes d'opinion sur la situation financière personnelle et le niveau de vie en France



Source : Insee

OPINION DES MÉNAGES : l'indicateur synthétique et les soldes d'opinion

soldes de réponses CVS, en points

	Moy. (1)	Déc. 21	Jan. 22	Fév. 22	Mar. 22
Indicateur synthétique (2)	100	99	98	97	91
Situation financière personnelle - évolution passée	-20	-18	-16	-19	-20
Situation financière personnelle - perspectives d'évolution	-6	-9	-9	-6	-22
Capacité d'épargne actuelle	9	21	22	23	21
Capacité d'épargne future	-8	9	13	12	3
Opportunité d'épargner	17	31	32	31	28
Opportunité de faire des achats importants	-14	-14	-17	-16	-19
Niveau de vie en France - évolution passée	-46	-53	-56	-60	-58
Niveau de vie en France - perspectives d'évolution	-26	-33	-36	-39	-60
Chômage - perspectives d'évolution	34	2	3	-3	6
Prix - évolution passée	-18	27	28	46	42
Prix - perspectives d'évolution	-32	-4	-4	-11	39

(1) Moyenne de janvier 1987 à décembre 2021

(2) L'indicateur est normalisé de manière à avoir une moyenne de 100 et un écart-type de 10 sur la période d'estimation (1987-2021)

Source : Insee, enquête mensuelle de conjoncture auprès des ménages

Contexte économique en France

Niveau de vie futur en France : forte baisse

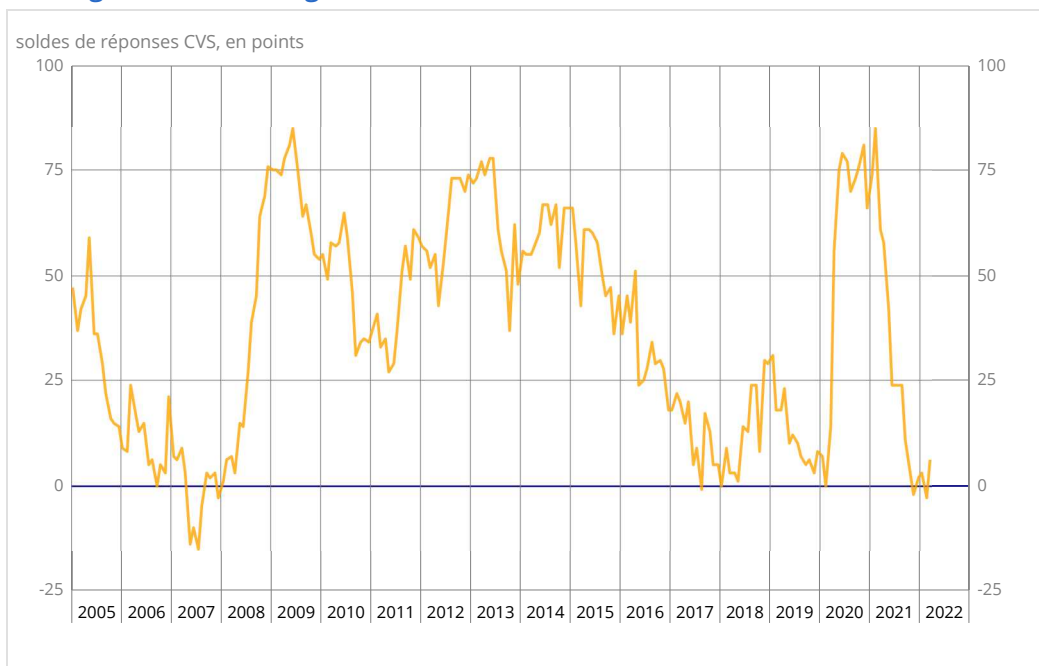
En mars, la part des ménages qui considèrent que le niveau de vie en France va s'améliorer au cours des douze prochains mois diminue fortement. Le solde correspondant perd 21 points et reste très nettement inférieur à sa moyenne.

La part des ménages qui considèrent que le niveau de vie en France s'est amélioré au cours des douze derniers mois augmente légèrement. Le solde correspondant gagne deux points mais reste nettement au-dessous de sa moyenne de longue période.

Chômage : remontée des craintes

En mars, les craintes des ménages concernant l'évolution du chômage rebondissent. Le solde correspondant gagne neuf points, tout en demeurant nettement au-dessous de sa moyenne de longue période.

Opinion des ménages sur le chômage



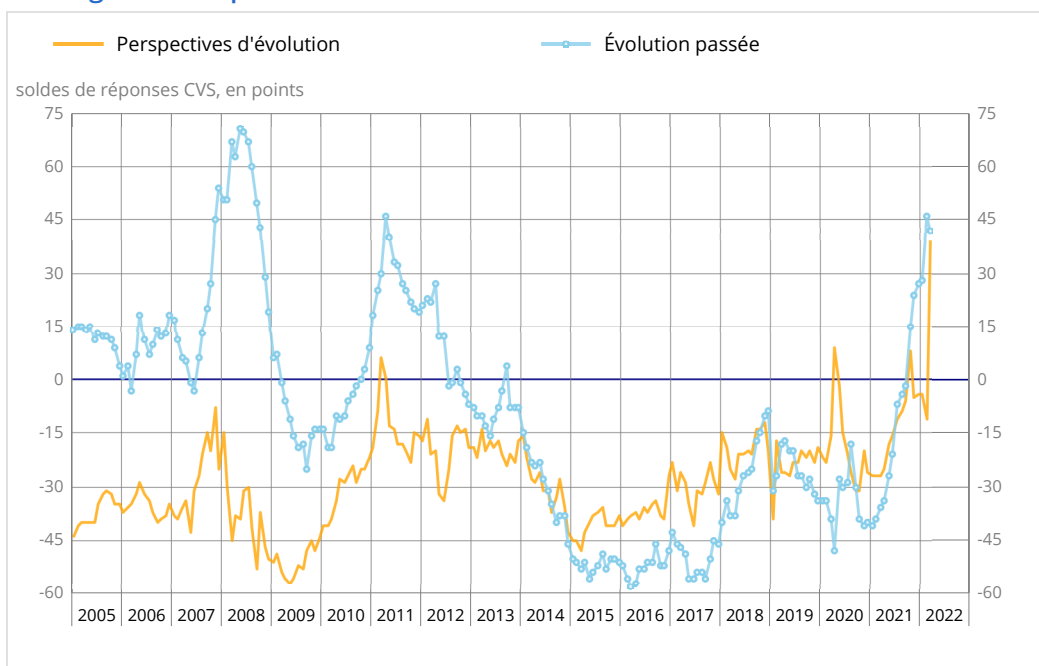
Source : Insee

Inflation perçue : très forte hausse des perspectives d'inflation

En mars, la part des ménages estimant que les prix vont accélérer au cours des douze prochains mois augmente vivement. Le solde correspondant, qui était déjà bien au-dessus de sa moyenne de longue période, gagne 50 points et atteint ainsi son plus haut niveau jamais enregistré depuis le début de la série (1972).

La part des ménages qui considèrent que les prix ont augmenté au cours des douze derniers mois baisse légèrement. Le solde correspondant perd quatre points mais reste largement au-dessus de sa moyenne de longue période.

Opinion des ménages sur les prix



Source : Insee

Pour en savoir plus

Définition – L'indicateur synthétique de confiance des ménages résume leur opinion sur la situation économique : plus sa valeur est élevée, plus le jugement des ménages sur la situation économique est favorable. Il est calculé selon la technique de l'analyse factorielle, qui permet de résumer l'évolution concomitante de plusieurs variables dont les mouvements sont très corrélés. L'indicateur décrit ici la composante commune de 8 soldes d'opinion : niveau de vie passé et futur en France, situation financière personnelle passée et future, chômage, opportunité de faire des achats importants, capacité d'épargne actuelle et capacité d'épargne future.

Méthode de calcul – Environ 2000 ménages sont interrogés par téléphone, au cours des trois premières semaines de chaque mois. Les réponses à cette enquête ont été collectées du 24 février au 19 mars. Pour chaque question posée, on calcule un solde d'opinion par différence entre les pourcentages de réponses positives et négatives. Le niveau de ces soldes n'étant pas directement interprétable, les commentaires s'appuient sur leurs seules évolutions et écarts à la moyenne de long terme. Les coefficients saisonniers étant recalculés chaque mois, l'historique des soldes corrigés des variations saisonnières (CVS) est légèrement révisé à l'occasion de chaque publication.

Prochaine publication : le 27 avril 2022 à 8h45

Contact presse : bureau-de-presse@insee.fr

Suivez-nous aussi sur Twitter @InseeFr : twitter.com/InseeFr



Institut national de la statistique et des études économiques
88 avenue Verdier, 92541 Montrouge Cedex
Directeur de la publication : Jean-Luc Tavernier
ISSN 0151-1475