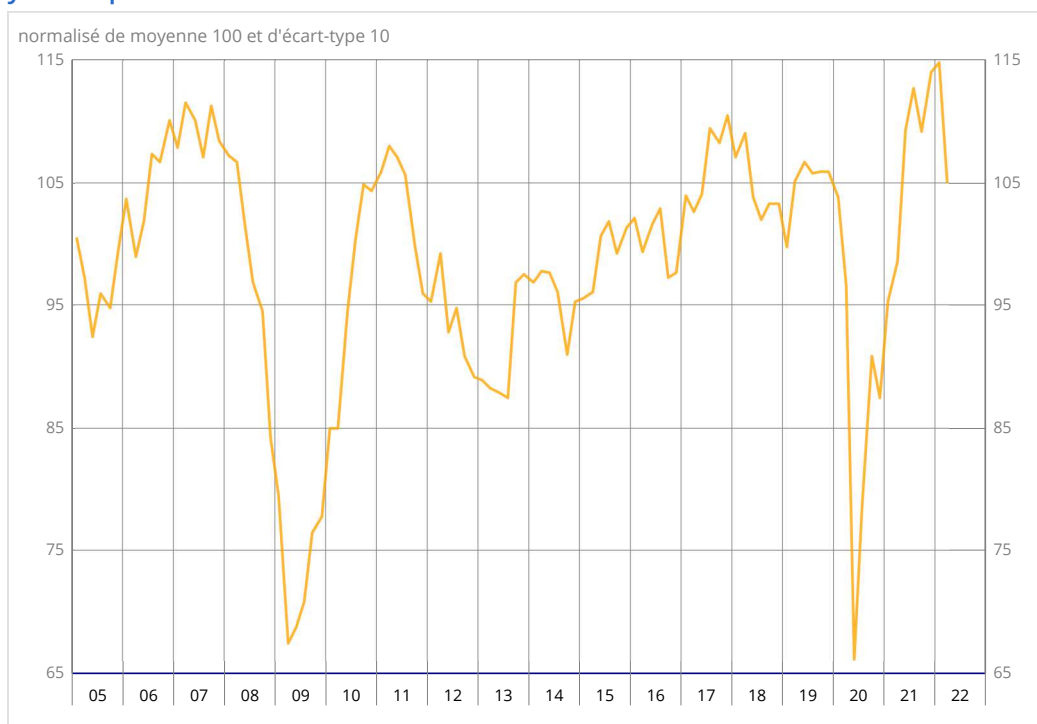




Selon les chefs d'entreprise interrogés en mars 2022, le climat des affaires du commerce de gros se dégrade fortement par rapport à janvier. L'indicateur qui le synthétise perd dix points et s'établit à 105. Ce recul est surtout dû à la chute des soldes d'opinion portant sur les livraisons reçues de l'étranger et sur le volume des ventes passées, soldes qui s'étaient pourtant améliorés ces derniers mois. Les soldes d'opinion prospectifs (intentions de commandes et perspectives générales d'activité), déjà en baisse en janvier, se détériorent de nouveau. En particulier, les perspectives générales d'activité chutent fortement.

### Indicateur synthétique du climat des affaires



Source : enquête de conjoncture commerce de gros - Insee

### Le volume des livraisons reçues est jugé en très net recul

Le solde d'opinion des grossistes concernant le volume des livraisons reçues au cours des deux derniers mois recule très nettement et se situe à un niveau proche de sa moyenne. De même, le solde d'opinion spécifique aux livraisons reçues depuis l'étranger se replie fortement et retrouve son niveau moyen. La baisse de ces deux soldes s'observe dans tous les sous-secteurs du commerce de gros, excepté celui des produits agricoles où le solde des livraisons reçues de l'étranger est quasi stable.

Les soldes d'opinion des grossistes sur leur activité passée (volumes des ventes et ventes à l'étranger) se replient très nettement, bien qu'ils demeurent au-dessus de leurs moyennes respectives. Ces baisses concernent presque tous les sous-secteurs du commerce de gros, sauf celui des biens domestiques où le solde sur les ventes à l'étranger progresse.

## Les soldes d'opinion sur les intentions de commandes reculent nettement

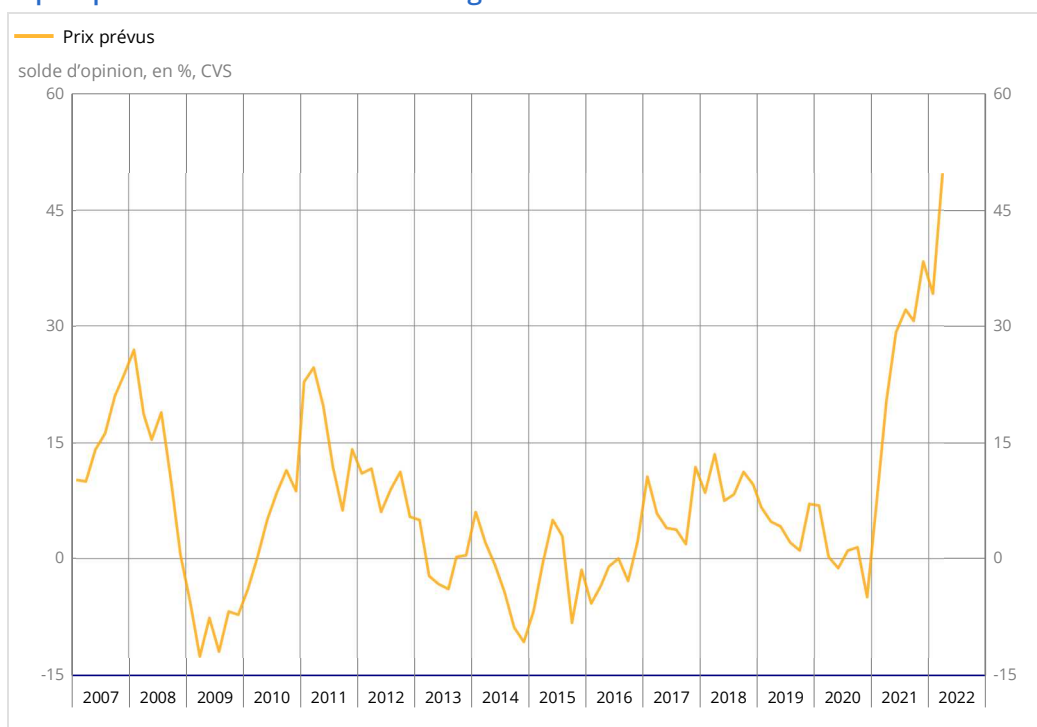
En mars 2022, le solde d'opinion des grossistes sur leurs intentions de commandes recule nettement de nouveau, dans tous les sous-secteurs du commerce de gros. De même, le solde d'opinion relatif aux intentions de commandes à passer à l'étranger baisse de nouveau nettement. Tous les sous-secteurs sont concernés par cette baisse, sauf celui des biens domestiques. Les deux soldes d'opinion portant sur les intentions de commandes restent néanmoins supérieurs à leur moyenne.

Après avoir déjà fortement baissé entre novembre et janvier, le solde d'opinion sur les perspectives générales d'activité chute et rejoint en mars son niveau moyen. Cette baisse concerne tous les sous-secteurs.

## Les soldes sur les prix de ventes rebondissent nettement

Les soldes d'opinion sur l'évolution passée et prévue des prix de vente des grossistes rebondissent nettement. Ils atteignent des niveaux inédits depuis les années 1980.

### Évolution des prix prévus dans le commerce de gros



Source : Insee

## Malgré un jugement moins favorable sur leurs effectifs passés, les grossistes sont un peu plus optimistes quant à l'emploi futur

Le solde d'opinion sur l'évolution des effectifs au cours des deux derniers mois baisse nettement mais demeure au-dessus de sa moyenne. À l'inverse, le solde sur l'évolution prévue des effectifs continue de progresser, comme depuis plus d'un an, atteignant un niveau inédit depuis le début de cette série (1979).

## L'opinion des grossistes sur le niveau de leur trésorerie se dégrade légèrement

Le solde d'opinion des grossistes relatif au niveau de leur trésorerie se replie légèrement mais reste à un niveau élevé. Ce solde avait atteint en juillet 2021 son plus haut niveau historique. La baisse de ce solde en mars concerne tous les sous-secteurs du commerce de gros, en dehors des « autres équipements industriels ».

Enfin, le solde relatif au niveau des stocks augmente de nouveau légèrement : les grossistes sont plus nombreux qu'en janvier à considérer que le niveau de leurs stocks est supérieur à la normale.

## Révisions

Le climat des affaires du commerce de gros de janvier 2022 a été révisé à la hausse de deux points en raison de l'intégration de réponses tardives d'entreprises.

## Ensemble du commerce de gros

Soldes d'opinion, en %, CVS

	Moy*	sept.-21	nov.-21	janv.-22	mars-22
<b>Climat des affaires</b>	<b>100</b>	<b>109</b>	<b>114</b>	<b>115</b>	<b>105</b>
Perspectives générales	-22	15	15	-2	-22
Volume des ventes	-14	-5	5	6	-6
ventes à l'étranger	-15	0	0	0	-6
Livraisons reçues	-9	-7	2	4	-10
reçues de l'étranger	-10	-12	-6	5	-10
Intentions de commandes	-15	3	5	-1	-5
passées à l'étranger	-15	-3	6	0	-7
Commandes à livrer à l'étranger	-15	-5	-6	-6	-10
Stocks	8	1	0	3	4
Effectifs passés	-1	5	10	10	6
Effectifs prévus	-2	11	12	13	15
Situation trésorerie	-9	-1	-1	-1	-3
Prix de vente passés	7	32	41	40	45
Prix de vente prévus	14	31	38	34	50

\* : moyenne depuis juillet 1979

Source : enquête de conjoncture commerce de gros - Insee

## Secteurs du commerce de gros

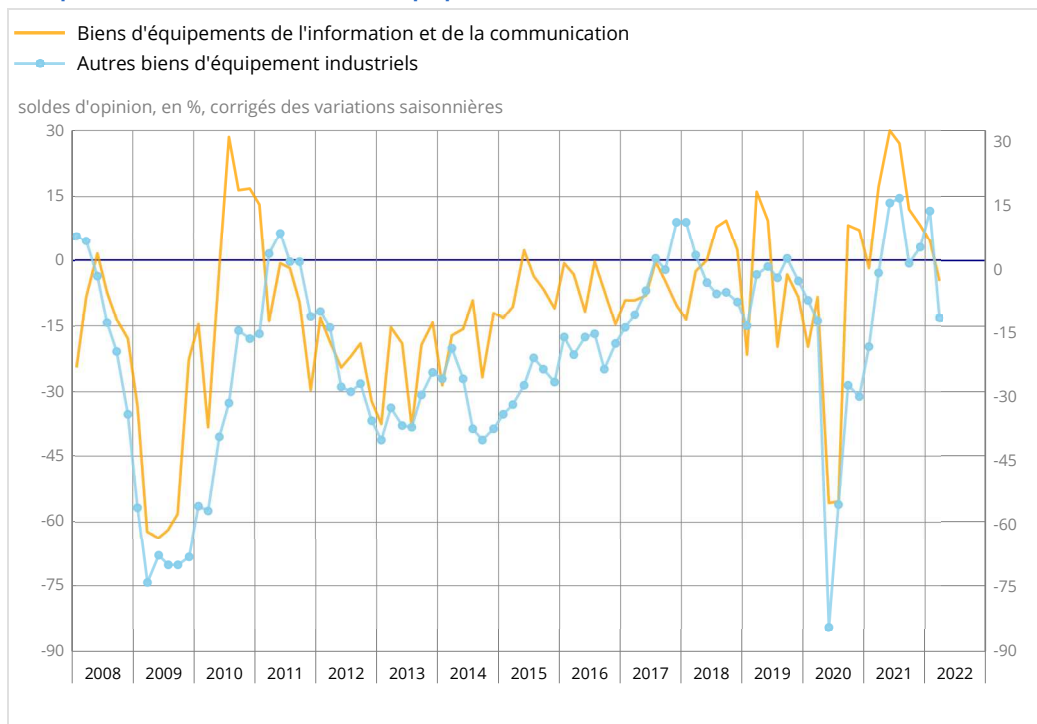
Soldes d'opinion, en %, CVS

	Moy*	sept.-21	nov.-21	janv.-22	mars-22
<b>Produits agricoles bruts et animaux vivants</b>					
Volume des ventes	-13	-11	5	-2	-8
Ventes à l'étranger	-16	-7	-3	-10	-29
Livraisons reçues de l'étranger	-10	-36	-8	-21	-20
Intentions de commandes	-13	-7	-3	-6	-13
Stocks	5	-7	2	0	5
<b>Produits alim. et boissons</b>					
Volume des ventes	-15	-30	-14	-8	-20
Ventes à l'étranger	-12	-26	-12	-4	-5
Livraisons reçues de l'étranger	-13	-24	-17	-8	-13
Intentions de commandes	-11	0	-8	-8	-13
Stocks	4	6	-6	-3	-6
<b>Biens domestiques</b>					
Volume des ventes	-10	-4	-3	12	3
Ventes à l'étranger	-11	1	4	-3	3
Livraisons reçues de l'étranger	-6	-11	-12	4	-1
Intentions de commandes	-13	4	4	3	-2
Stocks	12	3	1	3	9
<b>Équipements de l'information et de la communication</b>					
Volume des ventes	-8	14	11	7	-3
Ventes à l'étranger	-11	24	21	37	-4
Livraisons reçues de l'étranger	-6	20	12	18	-38
Intentions de commandes	-9	17	20	4	-6
Stocks	8	-15	-25	-11	4
<b>Autres équipements industriels</b>					
Volume des ventes	-16	-1	3	11	-13
Ventes à l'étranger	-21	-14	-13	-12	-16
Livraisons reçues de l'étranger	-11	-19	-21	1	-21
Intentions de commandes	-21	0	7	4	0
Stocks	11	1	2	2	0
<b>Autres C.G. spécialisés</b>					
Volume des ventes	-17	3	26	17	0
Ventes à l'étranger	-19	9	5	4	-4
Livraisons reçues de l'étranger	-13	-15	1	23	0
Intentions de commandes	-18	3	13	-2	-3
Stocks	6	1	9	17	10

\* : moyenne depuis juillet 1979

Source : enquête de conjoncture commerce de gros - Insee

## Activité (ventes passées) dans les biens d'équipement



Source : enquête de conjoncture commerce de gros - Insee

## Pour en savoir plus

Un solde d'opinion est l'écart entre le pourcentage pondéré des réponses « supérieur à la normale » ou « en hausse » et le pourcentage de réponse « inférieur à la normale » ou « en baisse ».

Depuis l'enquête de mai 2020, le mode de correction de la non-réponse a été modifié par rapport à la méthode usuelle qui consistait à compléter les réponses manquantes en reportant les dernières déclarations des entreprises non-répondantes. Les résultats sont à présent calculés sur la base des seules répondantes.

Les réponses à cette enquête ont été collectées entre le 25 février 2022 et le 21 mars 2022.

Des informations complémentaires (méthodologie, pages internet associées, etc.) sont disponibles par l'onglet Documentation.

Prochaine publication : le 24 mai 2022 à 8h45.

Contact presse : [bureau-de-presse@insee.fr](mailto:bureau-de-presse@insee.fr)

Suivez-nous aussi sur Twitter @InseeFr : [twitter.com/InseeFr](https://twitter.com/InseeFr)



Institut national de la statistique et des études économiques  
88 avenue Verdier, 92541 Montrouge Cedex  
Directeur de la publication : Jean-Luc Tavernier  
ISSN 0151-1475