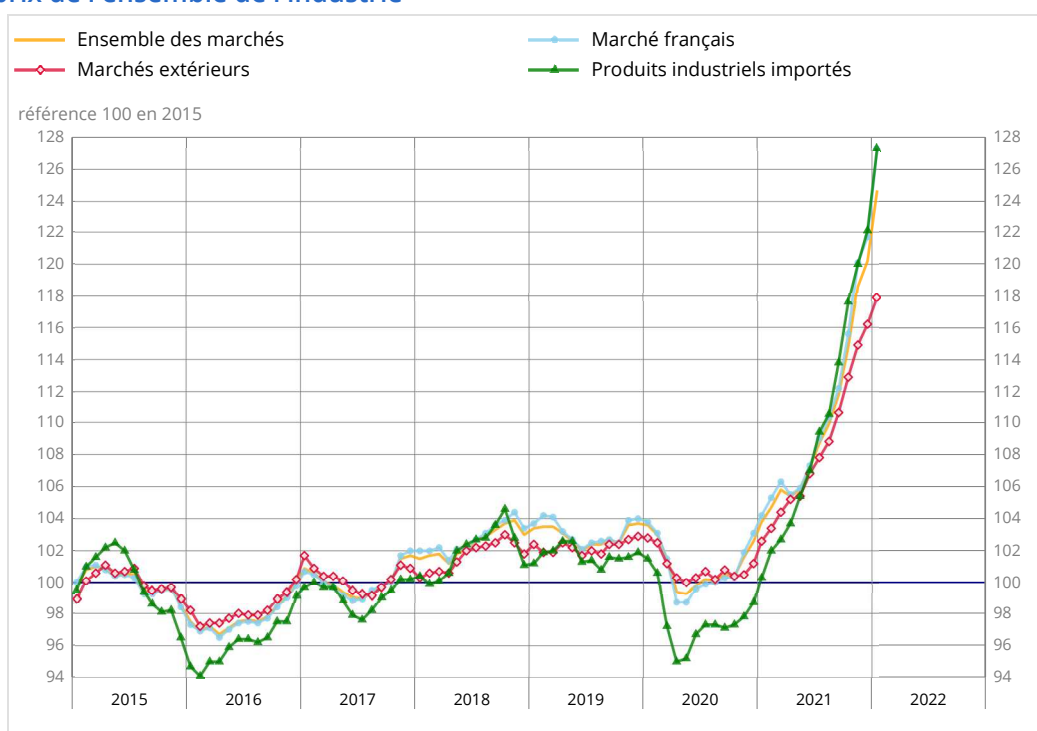


# En janvier 2022, les prix de production de l'industrie française accélèrent à nouveau : +3,7 % sur un mois et +20,1 % sur un an

INDICES DE PRIX DE PRODUCTION ET D'IMPORTATION DE L'INDUSTRIE (IPPI) - JANVIER 2022

Informations Rapides · 25 février 2022 · n° 53

## Indices de prix de l'ensemble de l'industrie



Source : Insee

## Prix de production de l'industrie française : +3,7 %

En janvier 2022, les prix de production de l'industrie française accélèrent vivement sur un mois (+3,7 % après +1,3 % en décembre 2021), comme sur un an (+20,1 % après +17,2 %). Il s'agit des plus fortes augmentations enregistrées dans ces séries disponibles depuis janvier 1995. Les prix destinés au marché français accélèrent nettement (+4,6 % après +1,3 %), tirés par ceux de l'énergie. Ceux destinés aux marchés extérieurs accélèrent plus modérément (+1,5 % après +1,1 %).

## MARCHÉ FRANÇAIS : +4,6 %

En janvier 2022, les prix de production de l'industrie française pour le marché français augmentent fortement sur un mois (+4,6 % après +1,3 %). Ils continuent d'être tirés par les prix des produits des industries extractives, énergie et eau (+9,8 % après +4,3 %) tandis que ceux des produits manufacturés accélèrent fortement (+2,4 % après +0,1 %). Sur un an, les prix de production de l'industrie française pour le marché français accélèrent en janvier 2022 : +22,2 % (après +18,0 % en décembre 2021).

## Forte hausse des prix des produits des industries extractives, énergie et eau

En janvier 2022, les prix des produits des industries extractives, énergie, eau accélèrent nettement sur un mois (+9,8 % après +4,3 %). Les prix de production et de commerce de l'électricité (+16,1 % sur un mois après +6,8 %) sont tirés par la hausse inédite des prix sur les marchés de gros. En partie contenus par le gel des tarifs réglementés, ceux du commerce du gaz par conduites sont en hausse de 8,9 % sur un mois (après +2,9 %). Sur un an, les prix des produits des industries extractives, énergie, eau poursuivent leur forte accélération amorcée en début d'année 2021 : +53,2 % en janvier 2022 (après +42,9 % en décembre 2021 et +39,6 % en novembre 2021).

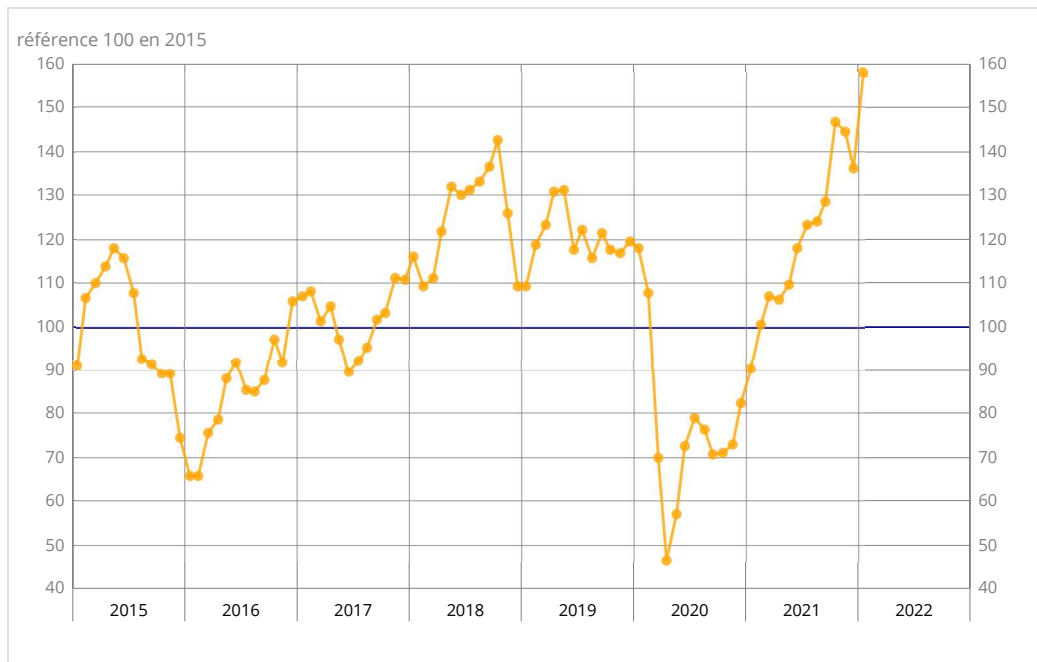
## Forte augmentation des prix des « autres produits industriels »

Les prix des « autres produits industriels » accélèrent vivement en janvier 2022 sur un mois (+2,1 % après +0,4 %), en raison de hausses de coûts des matières premières et de l'énergie. Les prix augmentent pour toutes les divisions, notamment les produits métallurgiques (+8,1 % après +0,5 %), les produits chimiques (+2,0 % après +0,5 %) et les autres produits minéraux non métalliques (+3,3 % après +0,5 %). Sur un an, les prix des « autres produits industriels » restent en forte hausse : +13,2 % en janvier 2022 (après +11,7 % en décembre 2021).

## Rebond des prix des produits du raffinage

En lien avec les cours du pétrole, les prix des produits pétroliers raffinés rebondissent vivement sur un mois en janvier 2022 (+16,2 % après -5,6 %). Sur un an, ils accélèrent (+75,4 % après +65,5 % au mois précédent).

## Indice de prix de production française des produits de la cokéfaction et du raffinage pour le marché français



Source : Insee

## Hausse des prix des produits alimentaires et boissons

En janvier 2022, les prix des produits alimentaires et boissons accélèrent sur un mois (+1,2 % après +0,6 %), répercutant les hausses des prix des matières premières, ainsi que des tensions sur certains marchés. Sur un an, ils augmentent de 5,5 % (après +4,0 %).

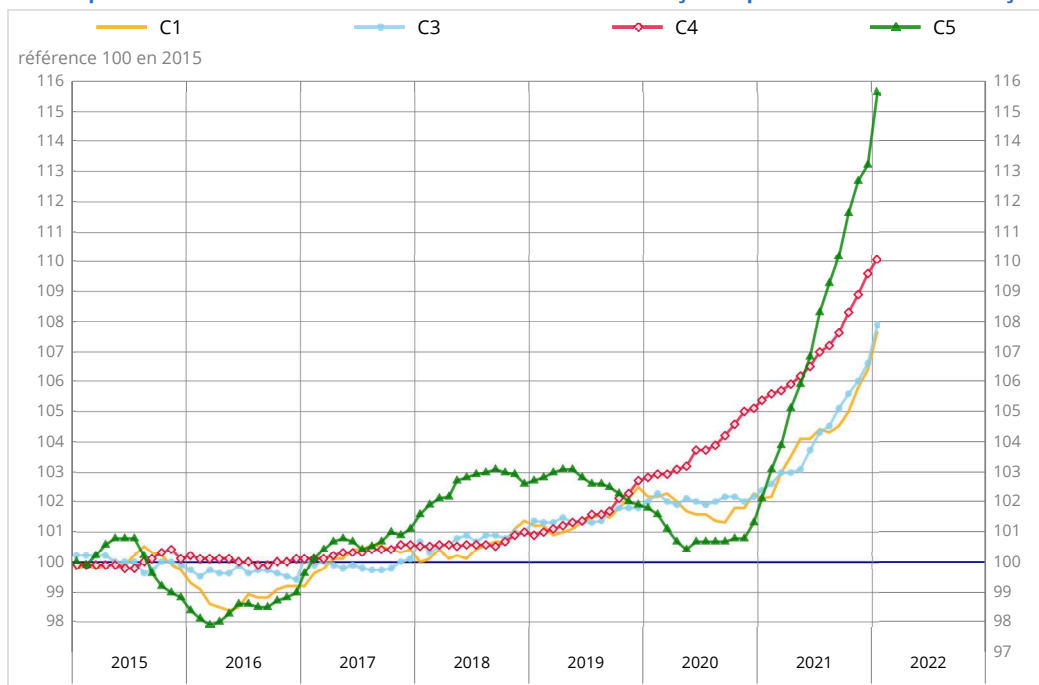
## Augmentation des prix des équipements électriques, électroniques, informatiques et machines

En janvier 2022, les prix des équipements électriques, électroniques, informatiques et machines accélèrent sur un mois (+1,2 % après +0,6 %), tirés principalement par ceux des équipements électriques (+2,6 % après +0,4 %). Sur un an, ils accélèrent (+5,4 % après +4,3 %).

## Hausse des prix des matériels de transport

En janvier 2022, les prix des matériels de transport décélèrent légèrement sur un mois (+0,5 % après +0,6 %). Sur un an, ils sont en hausse de 4,5 % (après +4,3 %).

## Indices de prix de production de l'industrie manufacturière française pour le marché français



Source : Insee

### MARCHÉS EXTÉRIEURS : +1,5 %

En janvier 2022, les prix des produits industriels français destinés aux marchés extérieurs accélèrent sur un mois (+1,5 % après +1,1 %), du fait de la forte hausse des prix des produits manufacturés (+2,2 % après +0,5 %), tandis que ceux de l'électricité se replient légèrement. Sur un an, les prix des produits industriels français destinés aux marchés extérieurs augmentent de 14,9 % (après +14,8 %).

Les prix des « autres produits industriels » accélèrent fortement sur un mois (+3,0 % après +1,0 %). Ceux des produits métallurgiques repartent fortement à la hausse (+7,5 % après -0,1 %) et ceux des produits chimiques augmentent de nouveau fortement (+3,5 % après +2,8 %). Sur un an, les prix des « autres produits industriels » accélèrent (+16,1 % après +14,8 % au mois précédent).

Dans le sillage des cours du pétrole, les prix des produits du raffinage rebondissent nettement sur un mois (+12,0 % après -6,0 %) et restent en forte hausse sur un an (+63,6 % après +67,3 %).

Les prix des matériels de transport augmentent de 0,7 % sur un mois (après +0,6 %) et de 2,9 % sur un an (après +2,8 %).

Enfin, les prix des produits alimentaires et boissons accélèrent sur un mois (+2,0 % après +0,7 %) et sur un an (+8,4 % après +6,2 %), tout comme ceux des équipements électriques, électroniques, informatiques et machines (+0,9 % après +0,4 % sur un mois ; +4,3 % après +3,3 % sur un an).

### Indices de prix de production de l'industrie française selon le marché auquel elle est destinée

Référence 100 en 2015

Niveaux A 10 et A 17 de la CPF rév. 2	Poids	Janv.22	Évolution en %	
			Sur un mois	Sur un an
<b>Marché français</b>				
<b>BE : Total de l'industrie</b>	<b>1000</b>	<b>127,3</b>	<b>4,6</b>	<b>22,2</b>
(DE) Prod. des industries extractives, énergie, eau	233	172,0	9,8	53,2
<b>CZ : Produits manufacturés</b>	<b>767</b>	<b>114,0</b>	<b>2,4</b>	<b>11,9</b>
(C1) Denrées alimentaires, boissons & prod. base tabac	199	107,7	1,2	5,5
(C2) Produits de la cokéfaction et du raffinage	36	158,2	16,2	75,4
(C3) Équip. élec., électronique, informatiq. ; machines	74	107,9	1,2	5,4
(C4) Matériels de transport	99	110,1	0,5	4,5
(C5) Autres prod. industriels	359	115,6	2,1	13,2
<b>Marchés extérieurs</b>				
<b>BE : Total de l'industrie</b>	<b>1000</b>	<b>117,9</b>	<b>1,5</b>	<b>14,9</b>
<b>CZ : Produits manufacturés</b>	<b>980</b>	<b>112,3</b>	<b>2,2</b>	<b>10,4</b>
(C1) Denrées alimentaires, boissons & prod. base tabac	95	109,3	2,0	8,4
(C2) Produits de la cokéfaction et du raffinage	21	151,2	12,0	63,6
(C3) Équip. élec., électronique, informatiq. ; machines	136	104,7	0,9	4,3
(C4) Matériels de transport	306	109,2	0,7	2,9
(C5) Autres prod. industriels	422	116,0	3,0	16,1
<b>Ensemble des marchés</b>				
<b>BE : Total de l'industrie</b>	<b>1000</b>	<b>124,7</b>	<b>3,7</b>	<b>20,1</b>
<b>CZ : Produits manufacturés</b>	<b>829</b>	<b>113,5</b>	<b>2,3</b>	<b>11,4</b>
(C1) Denrées alimentaires, boissons & prod. base tabac	169	108,0	1,3	5,9
(C2) Produits de la cokéfaction et du raffinage	31	156,3	15,4	73,1
(C3) Équip. élec., électronique, informatiq. ; machines	92	106,5	1,0	4,9
(C4) Matériels de transport	159	109,4	0,6	3,6
(C5) Autres prod. industriels	378	115,7	2,4	14,1

Source : Insee

## Prix d'importation des produits industriels : +4,3 %

En janvier 2022, les prix d'importation des produits industriels enregistrent des hausses inédites d'après les séries disponibles depuis janvier 2005 : +4,3 % sur un mois (après +1,8 %) et +26,9 % sur un an (après +23,7 %). Les prix accélèrent fortement, notamment ceux des hydrocarbures non raffinés (gaz naturel et pétrole brut) et ceux des produits manufacturés (+2,2 % après +0,1 % au mois précédent).

Les prix des « autres produits industriels » accélèrent nettement sur un mois (+1,7 % après +0,6 %), notamment ceux des produits chimiques (+3,0 % après +1,0 %) et des produits métallurgiques (+4,2 % après +1,1 %). Sur un an, les prix des « autres produits industriels » sont en hausse de 15,8 % (comme le mois précédent).

Les prix des produits de la cokéfaction et du raffinage rebondissent sur un mois (+14,4 % après -4,5 %) et accélèrent sur un an (+71,5 % après +62,5 %).

Les prix des matériels de transport rebondissent sur un mois (+1,6 % après -0,5 %), notamment ceux des véhicules automobiles (+1,6 % après -0,2 %). Sur un an, ils accélèrent nettement (+3,2 % après +1,2 %).

Enfin, les prix des équipements électriques, électroniques, informatiques et machines accélèrent sur un mois (+0,8 % après +0,4 %) et sur un an (+4,7 % après +4,0 %), tout comme ceux des produits alimentaires, boissons et tabac (+1,8 % après +0,9 % sur un mois ; +8,5 % après +7,1 % sur un an).

### Indices de prix d'importation des produits industriels

Référence 100 en 2015

Niveaux A 10 et A 17 de la CPF rév. 2	Poids	Janv.22	Évolution en %	
			Sur un mois	Sur un an
<b>BE : Total de l'industrie</b>	<b>1000</b>	<b>127,3</b>	<b>4,3</b>	<b>26,9</b>
CZ : Produits manufacturés	s	112,7	2,2	12,0
(C1) Denrées alimentaires, boissons & prod. base tabac	73	112,1	1,8	8,5
(C2) Produits de la cokéfaction et du raffinage	40	144,2	14,4	71,5
(C3) Equip. élec., électronique, informatiq. ; machines	225	103,1	0,8	4,7
(C4) Matériels de transport	188	105,5	1,6	3,2
(C5) Autres prod. industriels	s	117,8	1,7	15,8

s : secret statistique

Source : Insee

## L'évolution mensuelle de l'indice de prix de production de l'industrie française en décembre 2021 est révisée à la hausse de 0,2 point : elle s'établit à +1,3 %

### Révisions des variations

(en point de %)

	Oct.21 / Sept.21	Nov.21 / Oct.21	Déc.21 / Nov.21
<b>Indices de prix de production de l'industrie française pour :</b>			
- le marché français	//	//	+0,3
- les marchés extérieurs	-0,2	//	+0,1
- l'ensemble des marchés	-0,1	+0,1	+0,2
<b>Indice de prix d'importation des produits industriels</b>	//	//	+0,2

Lecture : l'évolution de l'indice de prix de production de l'industrie française pour le marché français entre novembre 2021 et décembre 2021 est révisée de 0,3 point : publiée fin janvier 2022 à +1,0 %, elle est revue à +1,3 %.

## Pour en savoir plus

### Définition

Les indices de prix de production de l'industrie mesurent l'évolution des prix de la production des biens et services, liés à une activité industrielle déterminée et vendus sur le marché intérieur français ou sur les marchés extérieurs.

Les indices de prix d'importation de produits industriels mesurent l'évolution des prix des produits et prestations achetés par des agents économiques implantés sur le territoire français à des agents non résidents.

### Méthode de calcul

Ils sont calculés à partir des résultats de l'enquête « Observation des prix de l'industrie et des services » (Opise) réalisée par l'Insee.

La documentation méthodologique est disponible à l'adresse suivante : <https://www.insee.fr/fr/metadonnees/source/indicateur/p1639/description>

Prochaine publication le 31 mars 2022 à 8h45

Contact presse : [bureau-de-presse@insee.fr](mailto:bureau-de-presse@insee.fr)

Suivez-nous aussi sur Twitter @InseeFr : [twitter.com/InseeFr](https://twitter.com/InseeFr)



Institut national de la statistique et des études économiques  
88 avenue Verdier, 92541 Montrouge Cedex  
Directeur de la publication : Jean-Luc Tavernier  
ISSN 0151-1475