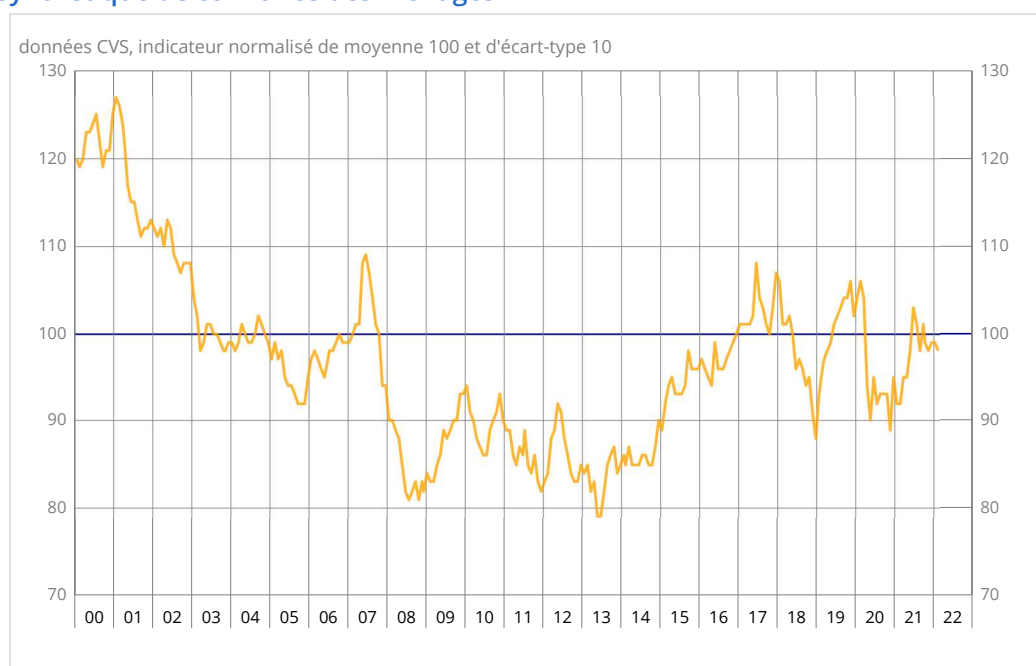




En février 2022, la confiance des ménages baisse d'un point. À 98, l'indicateur qui la synthétise est au-dessous de sa moyenne de longue période (100). La part des ménages qui considèrent que les prix ont augmenté au cours des douze derniers mois est en très forte hausse.

Indicateur synthétique de confiance des ménages



Source : Insee

Situation personnelle

Situation financière personnelle passée : baisse

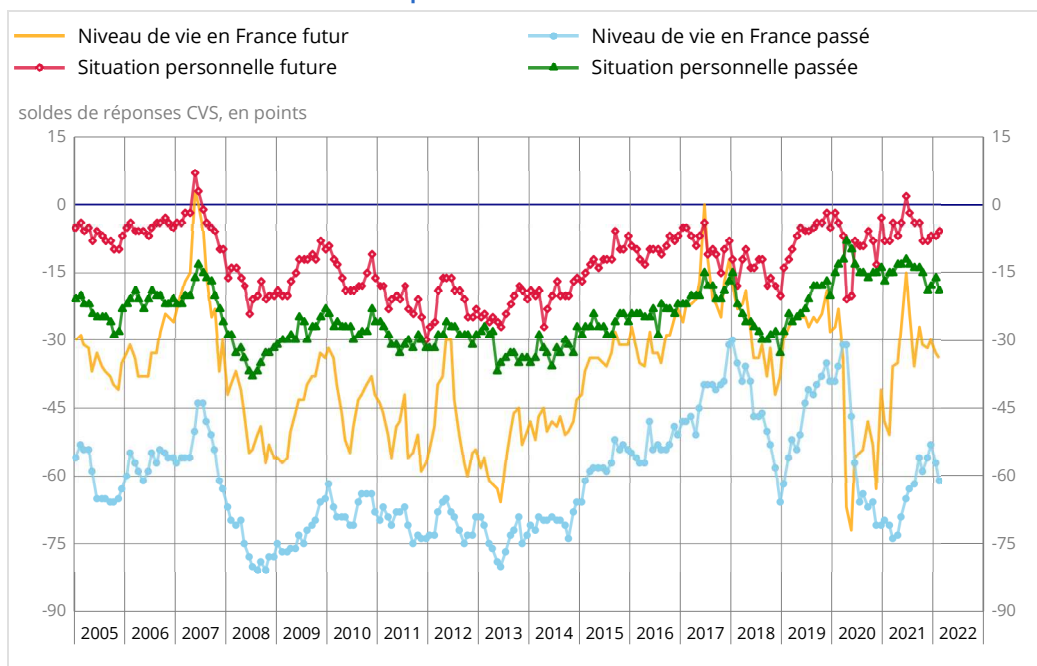
Le solde d'opinion des ménages relatif à leur situation financière passée diminue de trois points et n'est plus qu'à un point au-dessus de sa moyenne de longue période. Celui relatif à leur situation financière personnelle future augmente d'un point et rejoint sa moyenne.

En février, la proportion de ménages estimant qu'il est opportun de faire des achats importants augmente : le solde correspondant gagne un point mais reste légèrement au-dessous de sa moyenne de longue période.

Capacité d'épargne actuelle : hausse

En février, le solde d'opinion des ménages relatif à leur capacité d'épargne future diminue d'un point après un rebond de cinq points en janvier. Celui relatif à leur capacité d'épargne actuelle augmente d'un point après trois mois de stabilité. Le solde d'opinion des ménages concernant l'opportunité d'épargner reste stable. Ces trois soldes demeurent bien au-dessus de leurs moyennes de longue période.

Soldes d'opinion sur la situation financière personnelle et le niveau de vie en France



Source : Insee

OPINION DES MÉNAGES : l'indicateur synthétique et les soldes d'opinion

soldes de réponses CVS, en points

	Moy. (1)	Nov 21	Déc 21	Jan 22	Fév 22
Indicateur synthétique (2)	100	98	99	99	98
Situation financière personnelle - évolution passée	-20	-19	-18	-16	-19
Situation financière personnelle - perspectives d'évolution	-6	-8	-7	-7	-6
Capacité d'épargne actuelle	9	22	22	22	23
Capacité d'épargne future	-8	12	9	14	13
Opportunité d'épargner	17	33	31	32	32
Opportunité de faire des achats importants	-14	-15	-14	-16	-15
Niveau de vie en France - évolution passée	-46	-56	-53	-57	-61
Niveau de vie en France - perspectives d'évolution	-26	-32	-30	-33	-34
Chômage - perspectives d'évolution	34	-3	2	2	-8
Prix - évolution passée	-18	25	28	29	45
Prix - perspectives d'évolution	-32	-7	-8	-7	-12

(1) Moyenne de janvier 1987 à décembre 2021

(2) L'indicateur est normalisé de manière à avoir une moyenne de 100 et un écart-type de 10 sur la période d'estimation (1987-2021)

Source : Insee, enquête mensuelle de conjoncture auprès des ménages

Contexte économique en France

Niveau de vie passé en France : nette baisse

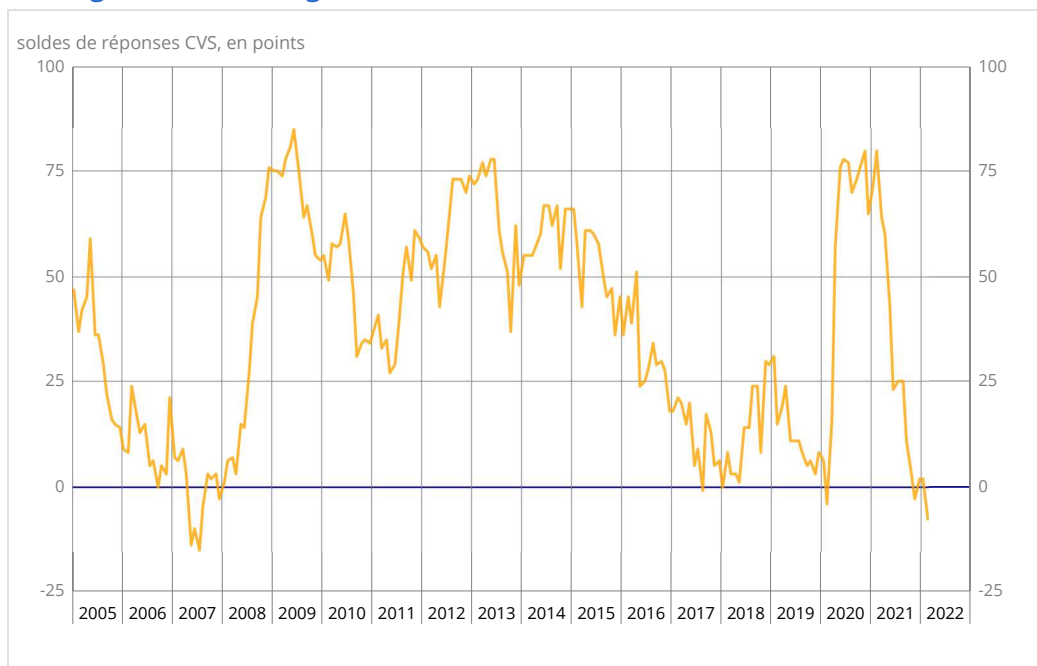
En février, la part des ménages qui considèrent que le niveau de vie en France s'est amélioré au cours des douze derniers mois diminue de nouveau. Le solde correspondant perd quatre points et reste nettement au-dessous de sa moyenne de longue période.

La part des ménages qui considèrent que le niveau de vie en France va s'améliorer au cours des douze prochains mois diminue légèrement. Le solde correspondant perd un point, et reste lui aussi nettement inférieur à sa moyenne.

Chômage : forte baisse des craintes

En février, les craintes des ménages concernant l'évolution du chômage diminuent fortement. Le solde correspondant perd 10 points, atteignant ainsi son niveau le plus bas depuis juillet 2007. Il demeure largement au-dessous de sa moyenne de longue période.

Opinion des ménages sur le chômage



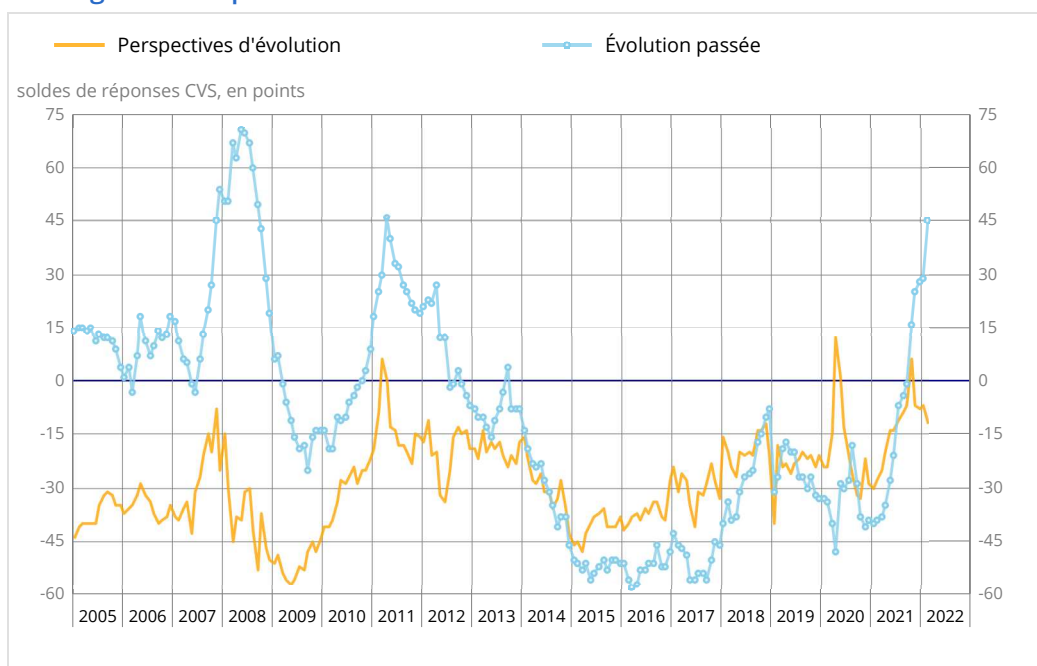
Source : Insee

Inflation perçue : très forte hausse de l'inflation passée

En février, la part des ménages qui considèrent que les prix ont augmenté au cours des douze derniers mois enregistre une très forte hausse. Le solde correspondant gagne seize points et se situe au plus haut niveau depuis avril 2011.

La part des ménages estimant que les la hausse des prix va s'accélérer au cours des douze prochains mois diminue. Le solde correspondant perd cinq points mais demeure largement au-dessus de sa moyenne de longue période.

Opinion des ménages sur les prix



Source : Insee

Pour en savoir plus

Définition – L'indicateur synthétique de confiance des ménages résume leur opinion sur la situation économique : plus sa valeur est élevée, plus le jugement des ménages sur la situation économique est favorable. Il est calculé selon la technique de l'analyse factorielle, qui permet de résumer l'évolution concomitante de plusieurs variables dont les mouvements sont très corrélés. L'indicateur décrit ici la composante commune de 8 soldes d'opinion : niveau de vie passé et futur en France, situation financière personnelle passée et future, chômage, opportunité de faire des achats importants, capacité d'épargne actuelle et capacité d'épargne future.

Méthode de calcul – Environ 2000 ménages sont interrogés par téléphone, au cours des trois premières semaines de chaque mois. Les réponses à cette enquête ont été collectées du 27 janvier au 15 février. Pour chaque question posée, on calcule un solde d'opinion par différence entre les pourcentages de réponses positives et négatives. Le niveau de ces soldes n'étant pas directement interprétable, les commentaires s'appuient sur leurs seules évolutions et écarts à la moyenne de long terme. Les coefficients saisonniers étant recalculés chaque mois, l'historique des soldes corrigés des variations saisonnières (CVS) est légèrement révisé à l'occasion de chaque publication.

Prochaine publication : le 29 mars 2022 à 8h45

Contact presse : bureau-de-presse@insee.fr

Suivez-nous aussi sur Twitter @InseeFr : twitter.com/InseeFr



Institut national de la statistique et des études économiques
88 avenue Verdier, 92541 Montrouge Cedex
Directeur de la publication : Jean-Luc Tavernier
ISSN 0151-1475