

En janvier 2022, le prix du pétrole rebondit fortement, ceux des matières premières importées poursuivent leur hausse

PRIX DU PÉTROLE ET DES MATIÈRES PREMIÈRES IMPORTÉES - JANVIER 2022

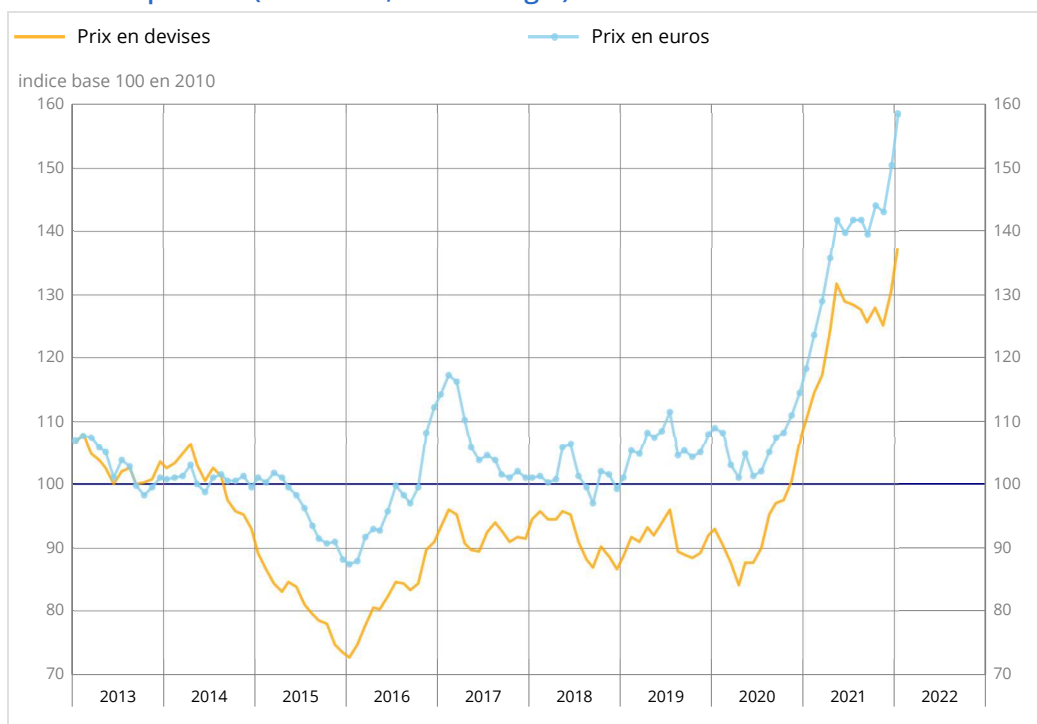
Informations Rapides · 18 février 2022 · n° 41

Avertissement

Les cours de l'huile de colza, de la laine et du cuir de bovin n'étant pas encore publiés pour les mois de décembre 2021 et janvier 2022 par le fournisseur de données, ils ont été considérés comme constants en dollars pour la présente publication. Cette hypothèse affecte notamment l'indice agrégé des prix des oléagineux (et par conséquent celui des matières premières alimentaires) ainsi que celui des fibres textiles naturelles (et par conséquent celui des matières premières agro-industrielles). Les valeurs seront révisées lors de la prochaine publication, quand les cours concernés auront été publiés.

En janvier 2022, le prix du pétrole en euros rebondit fortement (+16,1 % après -7,3 % en décembre). Les prix en euros des matières premières importées (hors énergie) augmentent de nouveau nettement (+5,3 % après +5,2 %) : ceux des matières premières industrielles accélèrent (+8,5 % après +7,2 %) tandis que ceux des matières premières alimentaires ralentissent quelque peu (+2,8 % après +3,8 %).

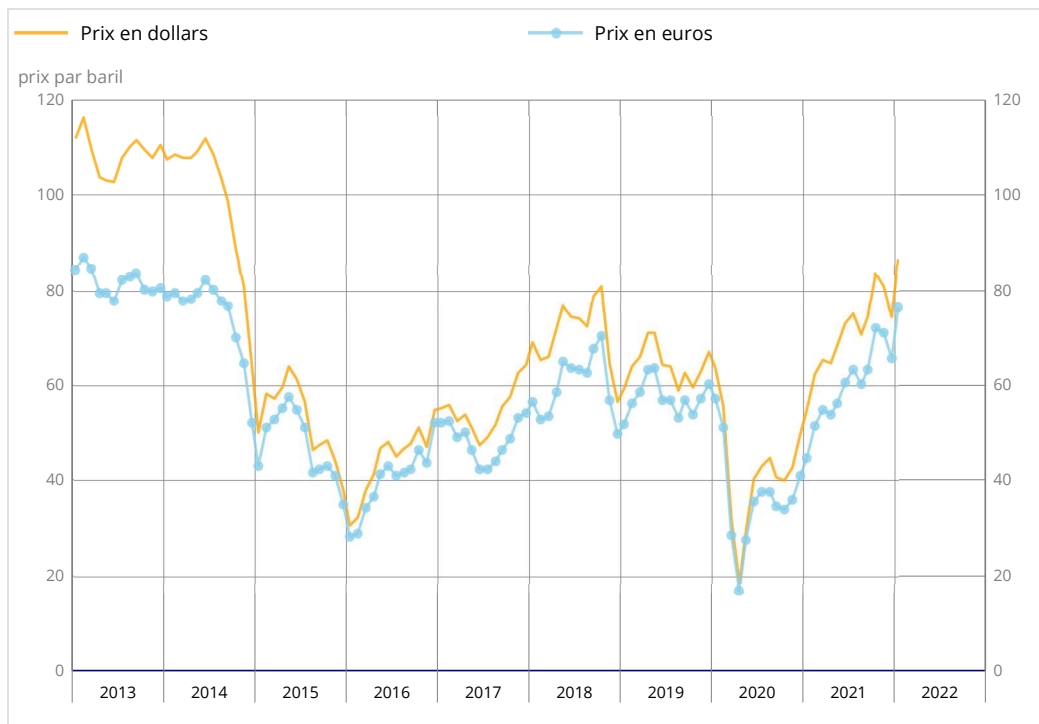
Matières premières importées (ensemble, hors énergie)



Net rebond du prix du pétrole

En janvier 2022, le prix en dollars du baril de pétrole brut de la mer du Nord (Brent) se redresse fortement (+16,2 % après -8,2 %), s'établissant en moyenne à 86,5 \$. En euros, le rebond du prix du baril est du même ordre (+16,1 % après -7,3%).

Prix du pétrole (Brent)



Source : Insee

Pétrole et dérivés

| | Prix du dernier mois | Variations (en %) | | |
|---------------------------|-------------------------|-------------------|---------------------|----------------------|
| | | du dernier mois | des 3 derniers mois | des 12 derniers mois |
| Prix du Brent en \$/baril | 86,5 | 16,2 | 3,6 | 57,9 |
| Prix du Brent en €/baril | 76,5 | 16,1 | 6,2 | 69,9 |
| Supercarburant cts €/L | 57,2 | 11,1 | 0,5 | 68,7 |
| Gazole | 659,8 | 15,3 | 5,9 | 79,2 |
| Fioul lourd | 419,1 | 16,9 | 4,2 | 60,8 |
| Naphta | 668,3 | 10,2 | 3,3 | 64,8 |

Les prix sont en euros par tonne sauf indication contraire

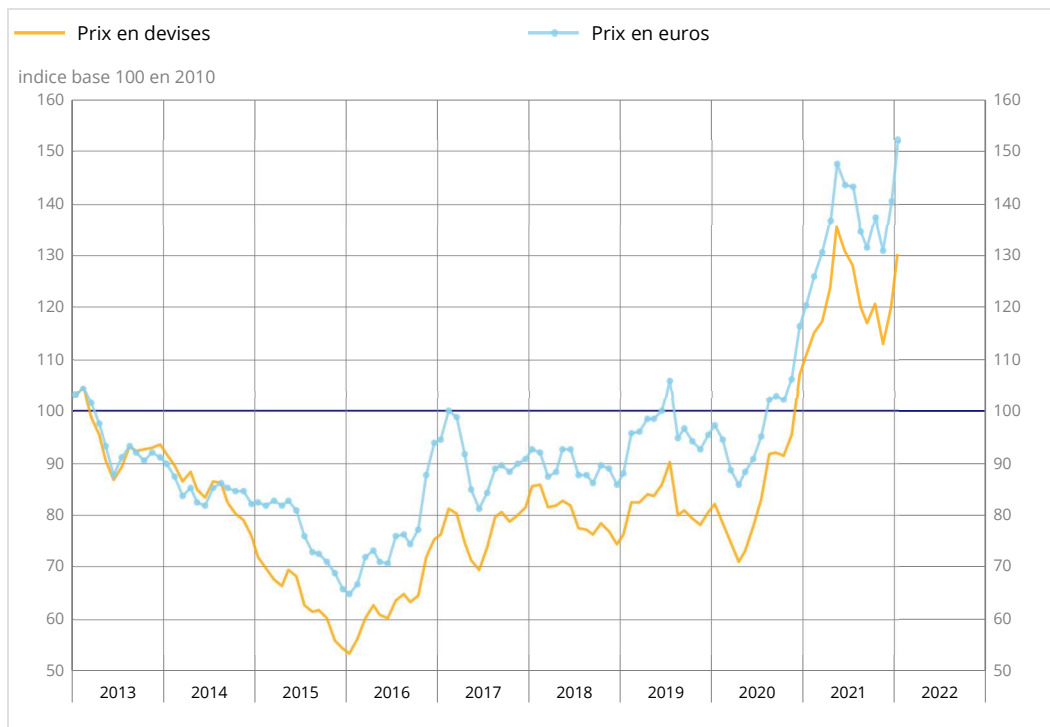
Source : Insee

Les prix des matières premières industrielles accélèrent

En janvier 2022, les prix en euros des matières premières industrielles augmentent de nouveau vigoureusement (+8,5 % après +7,2 % en décembre) en lien avec les prix des matières minérales (+8,3 % après +4,5 %). Les prix des métaux non ferreux accélèrent en effet nettement (+7,8 % après +1,6 %) ; ceux des métaux ferreux ralentissent mais restent très dynamiques (+12,5 % après +20,2 %) et ceux des métaux précieux rebondissent (+2,8 % après -2,9 %).

Bien qu'en ralentissement, les prix des matières premières agro-industrielles augmentent de nouveau fortement (+10,0 % après +17,8 %) dans le sillage des prix des bois sciés de conifères (+11,9 % après +49,0 %). Les prix de la pâte à papier accélèrent nettement (+17,6 % après +11,8 %) et ceux des fibres textiles naturelles rebondissent fortement (+7,1 % après -3,6 %), tout comme, dans une moindre mesure, les prix du caoutchouc (+3,4 % après -1,0 %) et ceux des bois sciés tropicaux (+1,8 % après -0,1 %).

Ensemble des matières industrielles

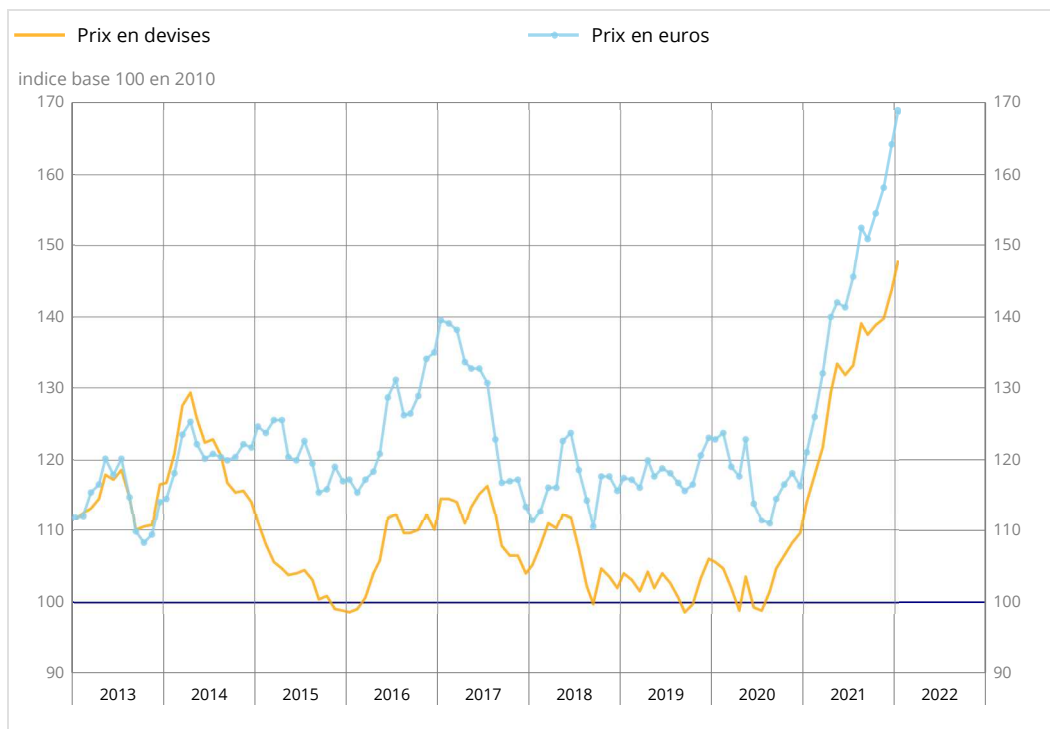


Source : Insee

Les prix des matières premières alimentaires augmentent plus modérément

Les prix en euros des matières premières alimentaires importées ralentissent un peu en janvier (+2,8 % après +3,8 % en décembre) dans le sillage des prix des céréales (+2,0 % après +2,6 %). Les prix de la viande accélèrent (+5,0 % après +4,7 %), tout comme ceux des produits de la mer (+5,5 % après +4,9 %) et des oléagineux (+4,1 % après +1,7 %). À l'inverse, les prix des denrées tropicales se replient (-2,0 % après +5,0 %) et ceux du sucre reculent de nouveau (-3,7 % après -1,9 %).

Ensemble des matières alimentaires



Source : Insee

| | Indices du dernier mois | Variations (en %) | | |
|----------------------------|----------------------------|-------------------|---------------------|----------------------|
| | | du dernier mois | des 3 derniers mois | des 12 derniers mois |
| Alimentaires | 168,8 | 2,8 | 9,2 | 39,5 |
| Denrées tropicales | 150,6 | -2,0 | 9,2 | 61,4 |
| Oléagineux | 166,1 | 4,1 | 8,9 | 24,8 |
| Céréales | 128,9 | 2,0 | 10,3 | 3,0 |
| Sucre | 97,4 | -3,7 | -3,5 | 24,5 |
| Viande | 204,2 | 5,0 | 4,6 | 44,5 |
| Produits de la mer | 142,5 | 5,5 | 15,7 | 39,5 |
| Industrielles | 152,4 | 8,5 | 10,9 | 26,5 |
| Agro-industrielles | 179,6 | 10,0 | 31,2 | 41,1 |
| Fibres textiles naturelles | 150,8 | 7,1 | 12,2 | 51,8 |
| Caoutchouc naturel | 62,3 | 3,4 | 4,8 | 21,1 |
| Cuirs | 76,2 | -0,1 | 2,5 | 39,8 |
| Pâte à papier | 157,1 | 17,6 | 29,4 | 27,8 |
| Bois sciés tropicaux | 101,9 | 1,8 | 1,5 | 6,9 |
| Bois sciés de conifères | 552,4 | 11,9 | 71,7 | 69,3 |
| Minérales | 144,6 | 8,3 | 6,3 | 23,1 |
| Métaux ferreux | 111,4 | 12,5 | 9,3 | -15,3 |
| Métaux non ferreux | 155,6 | 7,8 | 5,7 | 47,6 |
| Métaux précieux | 158,9 | 2,8 | 4,2 | 1,4 |
| Ensemble | 158,5 | 5,3 | 10,1 | 33,8 |

Source : Insee

Pour en savoir plus

Les séries chronologiques et une aide à l'utilisation de ces séries sont disponibles en bas de la version web de cette publication.

Pétrole brut : à partir de 1986, le cours du Brent s'est progressivement imposé comme une référence représentative du prix des approvisionnements européens.

Pétrole et dérivés : les prix des produits pétroliers sont des moyennes mensuelles.

Indices hors énergie des matières premières importées par la France : les indices calculés par l'Insee sont des moyennes mensuelles des prix des matières premières pondérées par leurs poids dans les importations françaises de matières premières. Ils sont actuellement exprimés en base 100 en 2010.

Prochaine publication : 18 mars 2022 à 12h00

Contact presse : bureau-de-presse@insee.fr

Suivez-nous aussi sur Twitter @InseeFr : twitter.com/InseeFr



Institut national de la statistique et des études économiques
88 avenue Verdier, 92541 Montrouge Cedex
Directeur de la publication : Jean-Luc Tavernier
ISSN 0151-1475