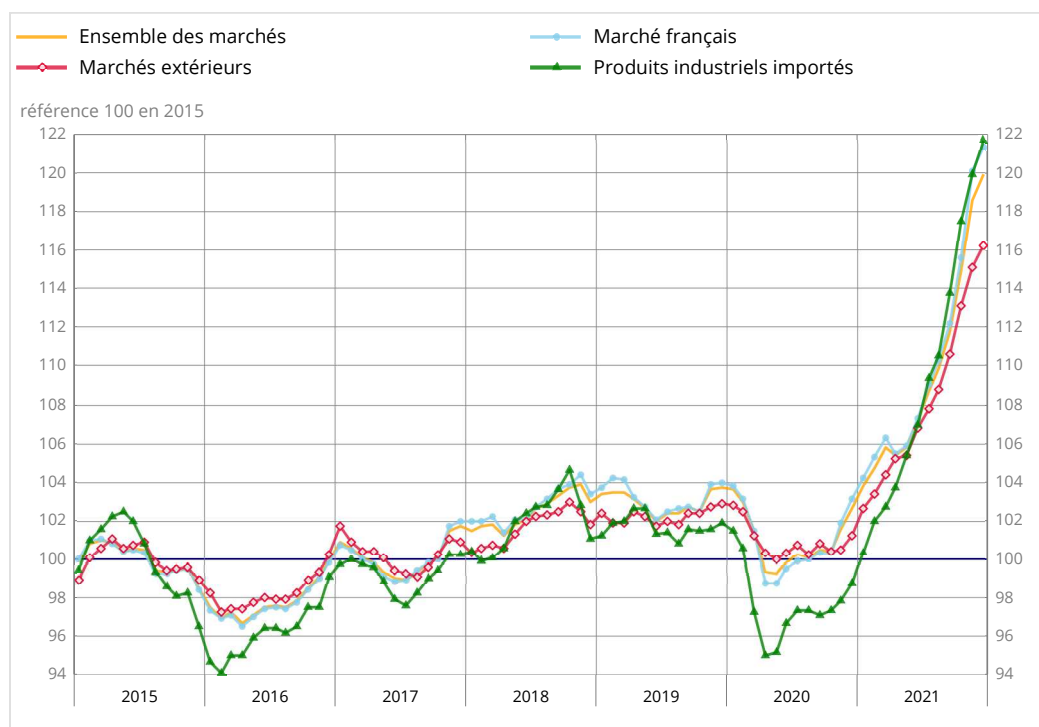


# En décembre 2021, les prix de production de l'industrie française augmentent de 1,1 % sur un mois et de 16,9 % sur un an

INDICES DE PRIX DE PRODUCTION ET D'IMPORTATION DE L'INDUSTRIE (IPPI) - DÉCEMBRE 2021

Informations Rapides · 28 janvier 2022 · n° 27

## Indices de prix de l'ensemble de l'industrie



Source : Insee

## Prix de production de l'industrie française : +1,1 %

En décembre 2021, les prix de production de l'industrie française décélèrent sur un mois (+1,1 % après +3,2 % en novembre), qu'ils soient destinés au marché français (+1,0 % après +3,9 %) ou aux marchés extérieurs (+1,0 % après +1,8 %). Sur un an, ils restent en très forte hausse, accélérant légèrement (+16,9 % après +16,7 %).

## MARCHÉ FRANÇAIS : +1,0 %

En décembre 2021, les prix de production de l'industrie française pour le marché français augmentent de 1,0 % sur un mois (après +3,9 %). Ils sont tirés par ceux de l'énergie, tandis que ceux des produits manufacturés sont stables (après +0,6 %). Sur un an, les prix de production de l'industrie française pour le marché français augmentent fortement : +17,7 % en décembre 2021 (après +17,9 % en novembre).

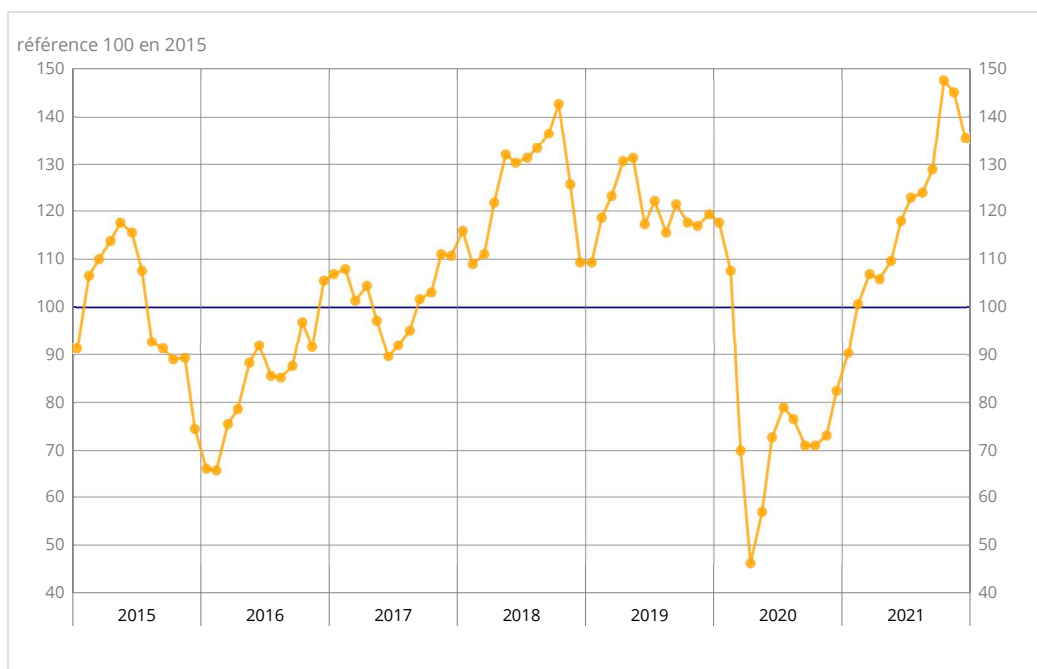
## Décélération des prix des produits des industries extractives, énergie et eau

En décembre 2021, les prix des produits des industries extractives, énergie, eau décélèrent nettement sur un mois (+3,5 % après +12,7 %). Les prix de production et de commerce de l'électricité ralentissent nettement (+4,9 % après +11,1 %), notamment sur les marchés de gros. Contenus par le gel des tarifs réglementés, ceux du commerce du gaz par conduites décélèrent aussi fortement (+3,0 % après +14,7 %). À l'inverse, les prix de production et distribution de vapeur et d'air conditionné accélèrent vivement (+12,3 % après +2,6 %), répercutant les hausses des cours du gaz. Sur un an, les prix des produits des industries extractives, énergie, eau poursuivent leur forte accélération amorcée en début d'année 2021 : +41,6 % en décembre 2021 (après +39,5 % en novembre et +31,7 % en octobre).

## Nouvelle baisse sur un mois des prix des produits du raffinage

En lien avec les cours du pétrole, les prix des produits pétroliers raffinés diminuent de 6,9 % sur un mois en décembre 2021 (après -1,5 %). Sur un an, ils décélèrent nettement (+64,4 % après +99,3 % au mois précédent).

## Indice de prix de production française des produits de la cokéfaction et du raffinage pour le marché français



Source : Insee

## Ralentissement des prix des « autres produits industriels »

Les prix des « autres produits industriels » augmentent de 0,4 % en décembre 2021 sur un mois (après +1,0 %). Les prix des produits métalliques, à l'exclusion des machines et équipements, sont en hausse de 0,4 % (comme au mois précédent). Ceux du papier et carton continuent d'augmenter nettement (+1,5 % après +1,6 %). En revanche, les prix décélèrent pour les produits chimiques (+0,3 % après +4,9 %) et les produits métallurgiques (+0,5 % après +0,9 %). Sur un an, les prix des « autres produits industriels » restent en forte hausse : +11,5 % en décembre 2021 (après +11,6 % en novembre).

## Nouvelle hausse des prix des produits alimentaires et boissons

En décembre 2021, les prix des produits alimentaires et boissons augmentent de 0,6 % sur un mois (après +0,8 %), notamment ceux des viandes de boucherie et produits d'abattage (+2,0 % après +2,3 %) et des aliments pour animaux (+1,6 % après +2,3 %). Sur un an, les prix des produits alimentaires et boissons augmentent de 4,0 % (après +3,9 %).

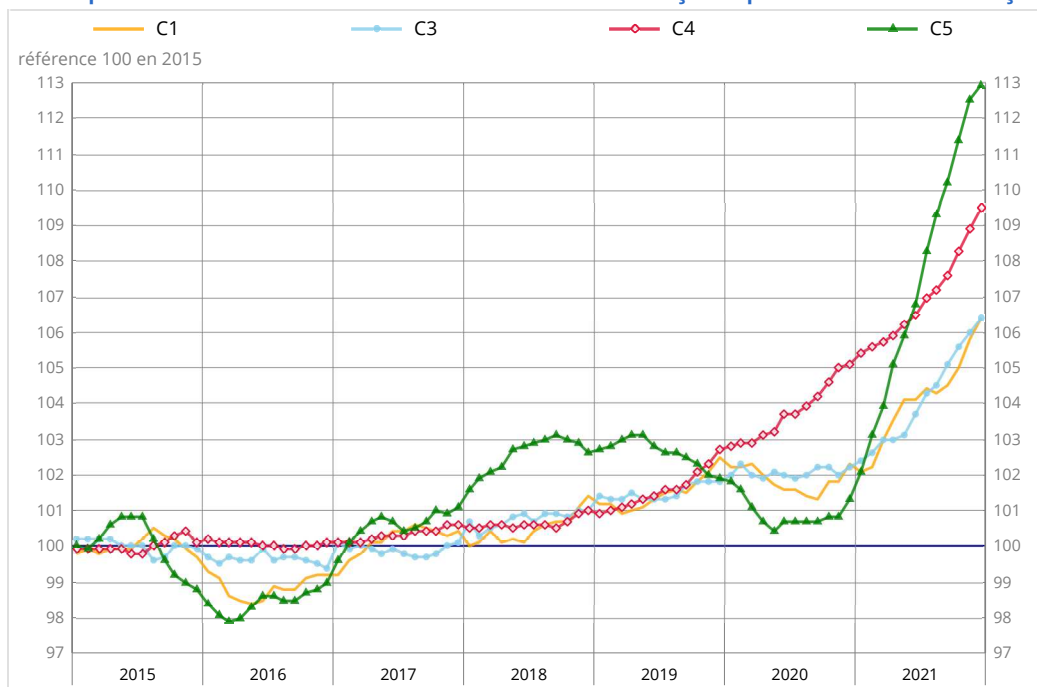
## Augmentation des prix des matériels de transport

En décembre 2021, les prix des matériels de transport augmentent de 0,6 % sur un mois (comme au mois précédent), tirés par ceux des véhicules automobiles (+1,2 % après +1,0 %). Sur un an, ils sont en hausse de 4,2 % (après +3,7 %).

## Hausse des prix des équipements électriques, électroniques, informatiques et machines

En décembre 2021, les prix des équipements électriques, électroniques, informatiques et machines sont en hausse de 0,4 % sur un mois (comme au mois précédent), principalement sous l'effet des machines et équipements n.c.a. (+0,8 %, comme au mois précédent). Sur un an, ils augmentent de 4,1 % (après +3,9 %).

## Indices de prix de production de l'industrie manufacturière française pour le marché français



Source : Insee

### MARCHÉS EXTÉRIEURS : +1,0 %

En décembre 2021, les prix des produits industriels français destinés aux marchés extérieurs décèlent sur un mois (+1,0 % après +1,8 %), notamment ceux de l'électricité et ceux des produits manufacturés (+0,4 % après +0,7 %). Sur un an, ils restent en forte hausse (+14,9 % en décembre 2021 après +14,5 % en novembre).

Les prix des « autres produits industriels » augmentent de 1,0 % sur un mois (comme au mois précédent), du fait principalement de la hausse de ceux des produits chimiques (+2,8 % après +1,6 %). Sur un an, les prix des « autres produits industriels » croissent de 14,9 % en décembre 2021 (après +14,1 % au mois précédent).

Dans le sillage des cours du pétrole, les prix des produits du raffinage diminuent de 8,0 % sur un mois (après -0,1 %) et décèlent nettement sur un an (+63,7 % après +102,8 %).

Les prix des matériels de transport ralentissent sur un mois (+0,3 % après +0,5 %) et augmentent de 3,1 % sur un an (après +2,4 %).

Ceux des produits alimentaires et boissons augmentent de 0,8 % sur un mois (après +0,9 %) et accélèrent sur un an (+6,3 % après +5,4 %).

Enfin, les prix des équipements électriques, électroniques, informatiques et machines sont en hausse de 0,4 % sur un mois (après +0,2 %) et augmentent de 3,3 % sur un an (après +2,8 %).

### Indices de prix de production de l'industrie française selon le marché auquel elle est destinée

Référence 100 en 2015

Niveaux A 10 et A 17 de la CPF rév. 2	Poids	Déc.21	Évolution en %	
			Sur un mois	Sur un an
<b>Marché français</b>				
<b>BE : Total de l'industrie</b>	<b>1000</b>	<b>121,3</b>	<b>1,0</b>	<b>17,7</b>
(DE) Prod. des industries extractives, énergie, eau	233	155,2	3,5	41,6
<b>CZ : Produits manufacturés</b>	<b>767</b>	<b>111,1</b>	<b>0,0</b>	<b>9,8</b>
(C1) Denrées alimentaires, boissons & prod. base tabac	199	106,4	0,6	4,0
(C2) Produits de la cokéfaction et du raffinage	36	135,3	-6,9	64,4
(C3) Équip. élec., électronique, informatiq. ; machines	74	106,4	0,4	4,1
(C4) Matériels de transport	99	109,5	0,6	4,2
(C5) Autres prod. industriels	359	112,9	0,4	11,5
<b>Marchés extérieurs</b>				
<b>BE : Total de l'industrie</b>	<b>1000</b>	<b>116,3</b>	<b>1,0</b>	<b>14,9</b>
<b>CZ : Produits manufacturés</b>	<b>980</b>	<b>110,0</b>	<b>0,4</b>	<b>9,5</b>
(C1) Denrées alimentaires, boissons & prod. base tabac	95	107,3	0,8	6,3
(C2) Produits de la cokéfaction et du raffinage	21	132,1	-8,0	63,7
(C3) Équip. élec., électronique, informatiq. ; machines	136	103,8	0,4	3,3
(C4) Matériels de transport	306	108,7	0,3	3,1
(C5) Autres prod. industriels	422	112,7	1,0	14,9
<b>Ensemble des marchés</b>				
<b>BE : Total de l'industrie</b>	<b>1000</b>	<b>119,9</b>	<b>1,1</b>	<b>16,9</b>
<b>CZ : Produits manufacturés</b>	<b>829</b>	<b>110,8</b>	<b>0,2</b>	<b>9,7</b>
(C1) Denrées alimentaires, boissons & prod. base tabac	169	106,6	0,6	4,4
(C2) Produits de la cokéfaction et du raffinage	31	134,2	-7,1	64,3
(C3) Équip. élec., électronique, informatiq. ; machines	92	105,2	0,4	3,7
(C4) Matériels de transport	159	108,9	0,4	3,5
(C5) Autres prod. industriels	378	112,8	0,5	12,5

Source : Insee

## Prix d'importation des produits industriels : +1,5 %

En décembre 2021, les prix d'importation des produits industriels augmentent de nouveau nettement sur un mois, tirés par ceux du gaz naturel, mais à un rythme plus modéré (+1,5 % après +2,0 % au mois précédent). Les prix des produits manufacturés se stabilisent (après +0,5 % en novembre). Sur un an, les prix d'importation des produits industriels continuent d'augmenter fortement (+23,3 % après +22,6 %).

Les prix des produits de la cokéfaction et du raffinage diminuent de nouveau sur un mois (-5,2 % après -1,9 %) et décélèrent nettement sur un an (+61,2 % après +90,8 %).

Les prix des « autres produits industriels » ralentissent nettement sur un mois (+0,4 % après +1,1 %), notamment ceux des produits chimiques (+0,7 % après +3,0 %), tandis que ceux des produits métallurgiques augmentent de 1,0 % (après +0,9 %). Sur un an, les prix des « autres produits industriels » sont en hausse de 15,3 % (comme en novembre).

Les prix des matériels de transport diminuent de 0,5 % sur un mois (après -0,1 %), du fait de la baisse des prix dans l'industrie automobile (-0,8 % après -0,2 %). Sur un an, ils continuent de décélérer (+0,9 % en décembre 2021 après +1,6 % en novembre et +2,1 % en octobre).

Les prix des équipements électriques, électroniques, informatiques et machines accélèrent légèrement sur un mois (+0,4 % après +0,2 %), comme sur un an (+4,0 % après +3,5 %).

Enfin, les prix des produits alimentaires, boissons et tabac augmentent de 0,7 % sur un mois (après +0,8 %) et accélèrent sur un an (+6,8 % après +5,9 %).

### Indices de prix d'importation des produits industriels

Référence 100 en 2015

Niveaux A 10 et A 17 de la CPF rév. 2	Poids	Déc.21	Évolution en %	
			Sur un mois	Sur un an
<b>BE : Total de l'industrie</b>	<b>1000</b>	<b>121,7</b>	<b>1,5</b>	<b>23,3</b>
CZ : Produits manufacturés	s	110,0	0,0	10,4
(C1) Denrées alimentaires, boissons & prod. base tabac	73	109,8	0,7	6,8
(C2) Produits de la cokéfaction et du raffinage	40	125,1	-5,2	61,2
(C3) Equip. élec., électronique, informatiq. ; machines	225	102,3	0,4	4,0
(C4) Matériels de transport	188	103,5	-0,5	0,9
(C5) Autres prod. industriels	s	115,3	0,4	15,3

s : secret statistique

Source : Insee

## Révisions

L'évolution de l'indice de prix de production de l'industrie française pour le marché français entre octobre 2021 et novembre 2021 est révisée à la hausse de 0,4 point (+3,9 % au lieu de +3,5 %), après prise en compte de données consolidées concernant les prix de production et de commerce d'électricité.

L'évolution de l'indice de prix d'importation des produits industriels entre octobre 2021 et novembre 2021 est très fortement révisée à la hausse de 2,1 points (+2,0 % au lieu de -0,1 %), après prise en compte de réponses tardives d'importateurs concernant les prix d'importation du gaz naturel, liquéfié ou gazeux, qui sont très dynamiques.

### Révisions des variations

(en point de %)

	Sept.21 / Août 21	Oct.21 / Sept.21	Nov.21 / Oct.21
<b>Indices de prix de production de l'industrie française pour :</b>			
- le marché français	//	+0,1	+0,4
- les marchés extérieurs	//	+0,1	+0,2
- l'ensemble des marchés	+0,1	//	+0,2
<b>Indice de prix d'importation des produits industriels</b>	+0,1	+0,1	+2,1

Lecture : l'évolution de l'indice de prix de production de l'industrie française pour le marché français entre octobre 2021 et novembre 2021 est révisée de 0,4 point : publiée fin décembre 2021 à +3,5 %, elle est revue à +3,9 %.

## Pour en savoir plus

### Définition

Les indices de prix de production de l'industrie mesurent l'évolution des prix de la production des biens et services, liés à une activité industrielle déterminée et vendus sur le marché intérieur français ou sur les marchés extérieurs.

Les indices de prix d'importation de produits industriels mesurent l'évolution des prix des produits et prestations achetés par des agents économiques implantés sur le territoire français à des agents non résidents.

### Méthode de calcul

Ils sont calculés à partir des résultats de l'enquête « Observation des prix de l'industrie et des services » (Opise) réalisée par l'Insee.

La documentation méthodologique est disponible à l'adresse suivante : <https://www.insee.fr/fr/metadonnees/source/indicateur/p1639/description>

Prochaine publication le 25 février 2022 à 8h45

Contact presse : [bureau-de-presse@insee.fr](mailto:bureau-de-presse@insee.fr)

Suivez-nous aussi sur Twitter @InseeFr : [twitter.com/InseeFr](https://twitter.com/InseeFr)