

La consommation des ménages en biens ralentit en décembre (+0,2 % après +0,9 %)

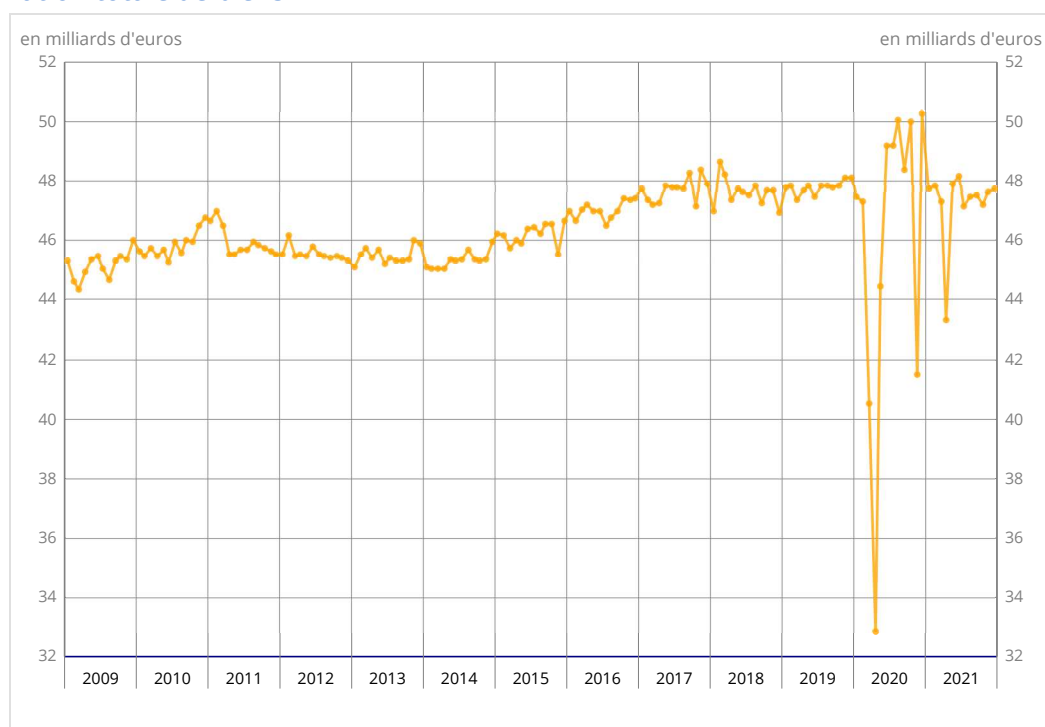
DÉPENSES DE CONSOMMATION DES MÉNAGES EN BIENS - DÉCEMBRE 2021

Informations Rapides · 28 janvier 2022 · n° 26

En décembre 2021, la consommation des ménages en biens en volume* ralentit (+0,2 % après +0,9 % en novembre – données révisées). La consommation d'énergie diminue en décembre de 1,3 %, la consommation en biens fabriqués se replie (-0,4 % après +1,8 %), alors que la consommation alimentaire accélère (+1,5 % après +0,4 %).

Sur l'ensemble du quatrième trimestre 2021, la consommation des ménages en biens augmente de 0,3 %.

La consommation totale de biens



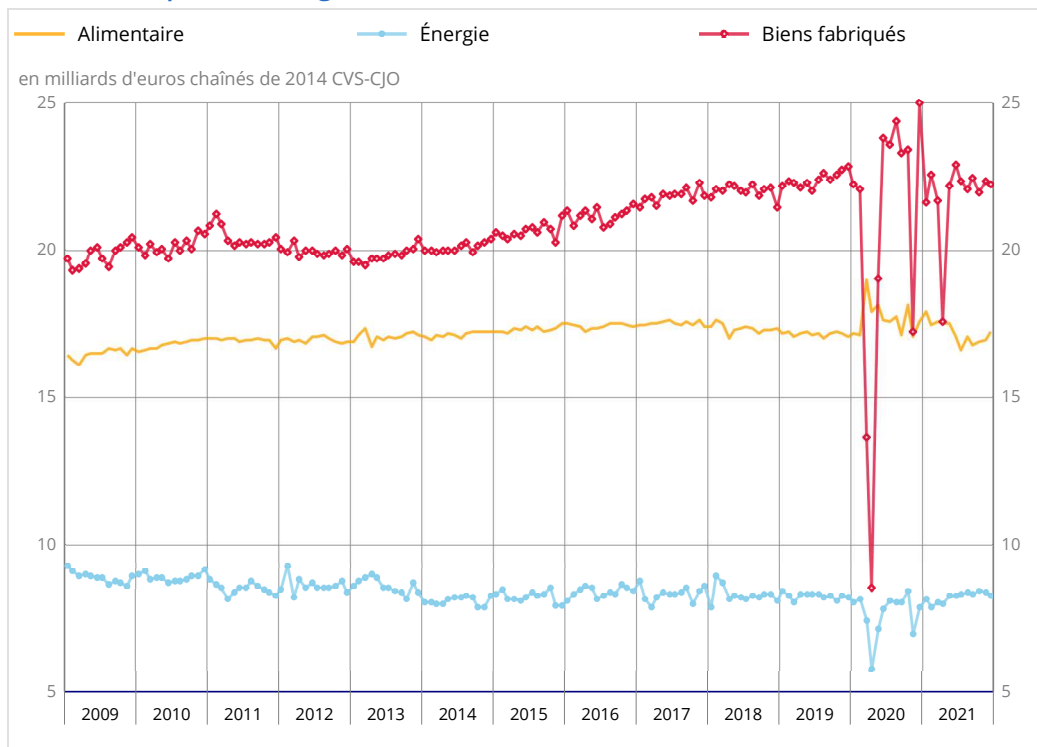
Source : Insee

Alimentaire : hausse

En décembre, la consommation alimentaire accélère (+1,5 % après +0,4 % en novembre). Cette hausse provient de l'augmentation des achats de produits agroalimentaires et de produits agricoles. La consommation de tabac est en baisse.

Sur l'ensemble du quatrième trimestre 2021, la consommation alimentaire augmente de 1,3 %.

Alimentaire, biens fabriqués et énergie



Source : Insee

Biens fabriqués : repli

La consommation de biens fabriqués se replie en décembre (-0,4 % après +1,8 % en novembre). Cette diminution provient principalement de la baisse de la consommation en biens durables.

Sur l'ensemble du quatrième trimestre 2021, la consommation en biens fabriqués diminue de 0,5 %.

Biens durables : net repli (-3,4 %)

Les achats de biens durables sont en net repli (-3,4 % en décembre après +3,1 % en novembre). Cette baisse s'explique principalement par la forte diminution des achats de biens d'équipements du logement (en particulier d'équipements de communication). La consommation en biens d'équipement du logement reste cependant au-dessus de son niveau d'avant-crise. La consommation en autres biens durables se replie également, avec notamment une baisse des achats de lunettes. Les dépenses en matériel de transport diminuent, sous l'effet de la baisse des achats de véhicules d'occasion et de démonstration, malgré la légère augmentation des achats de voitures neuves.

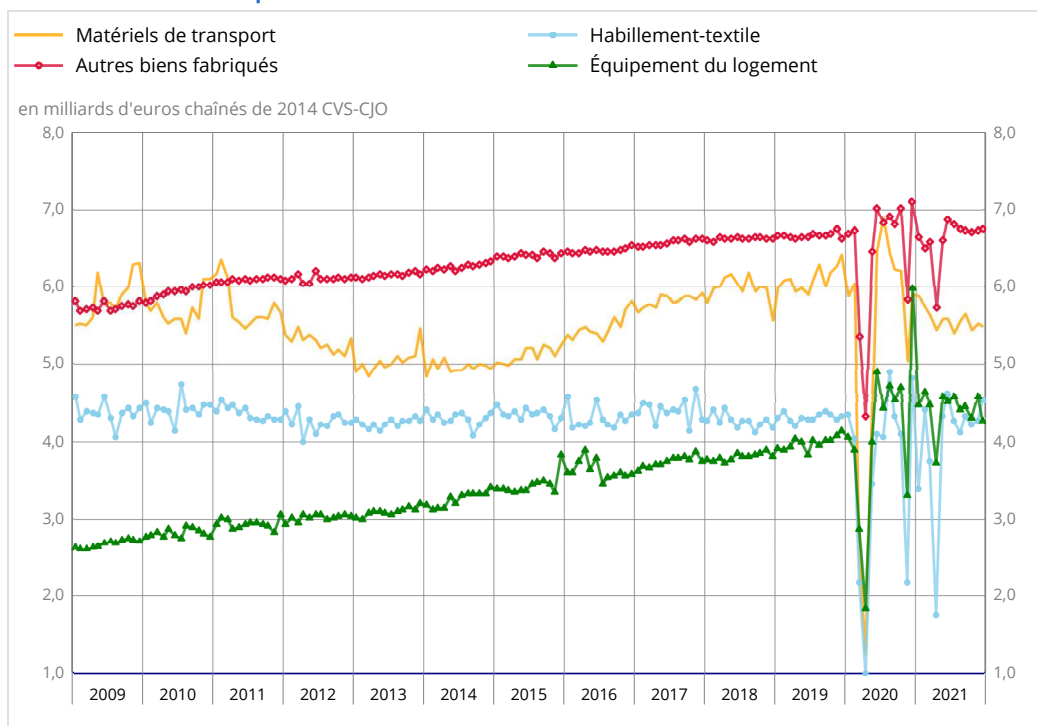
Habillement-textile : forte hausse (+6,3 %)

Les dépenses en habillement-textile augmentent fortement en décembre (+6,3 % après -0,9 % en novembre). Cette hausse est principalement portée par l'augmentation de la consommation en cuir et chaussures.

Autres biens fabriqués : légère hausse (+0,4 %)

En décembre, la consommation « d'autres biens fabriqués » continue d'augmenter légèrement (+0,4 % après +0,4 % en novembre). Cette augmentation provient notamment de la hausse de la consommation de parfums et de produits d'hygiène.

Décomposition des biens fabriqués



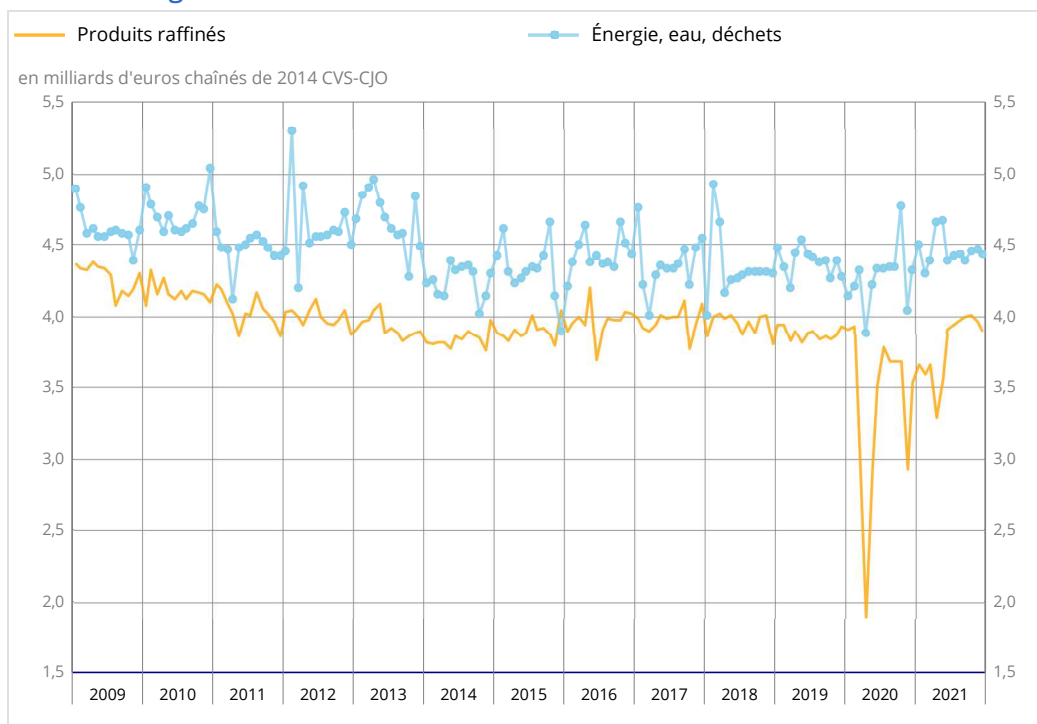
Source : Insee

Énergie : baisse

La consommation d'énergie diminue de 1,3 % en décembre. En particulier, celle de gaz et d'électricité baisse nettement, sans doute en lien avec des températures devenues plus douces. La consommation de carburant continue aussi de diminuer pour le deuxième mois consécutif.

Sur l'ensemble du quatrième trimestre 2021, la consommation en énergie augmente de 0,3 %.

Décomposition de l'énergie



Source : Insee

Dépenses de consommation des ménages

(variations en %, données CVS-CJO)

	Poids (1)	Oct 21	Nov 21	Déc 21	Déc 21 / Déc 20	T / T-1 (2)
Alimentaire	38	0,5	0,4	1,5	-2,0	1,3
- hors tabac	34	0,7	0,6	1,8	-1,9	1,6
Biens fabriqués	44	-2,3	1,8	-0,4	-10,9	-0,5
- biens durables	22	-3,2	3,1	-3,4	-16,0	-1,4
dont :						
- matériels de transport	13	-3,9	1,6	-0,7	-7,0	-1,0
- équipement du logement	7	-3,2	6,3	-6,6	-28,8	-2,1
- habillement	9	-2,5	0,9	6,3	-6,0	2,2
- autres biens fabriqués	13	-0,5	0,4	0,4	-5,0	-0,6
Énergie	18	1,0	-0,4	-1,3	5,5	0,3
- dont énergie, eau, déchets	10	1,4	0,4	-0,9	2,5	0,8
- dont produits raffinés	8	0,5	-1,3	-1,7	10,0	-0,3
Total	100	-0,6	0,9	0,2	-5,1	0,3
- dont produits manufacturés	84	-1,0	1,0	0,2	-5,9	0,1

(1) Pondération dans la consommation des ménages en biens en valeur en 2019

(2) Trois derniers mois rapportés aux trois mois précédents

Source : Insee

L'évolution des dépenses du mois de novembre 2021 est revue légèrement à la hausse

L'évolution des dépenses de consommation des ménages en biens de novembre 2021 est revue légèrement à hausse de 0,1 point, à +0,9 % au lieu de +0,8 %. Depuis la précédente publication, de nouvelles informations ont été intégrées et les coefficients de correction des variations saisonnières (CVS) ont été actualisés.

Pour en savoir plus

*Les volumes sont mesurés aux prix de l'année précédente chaînés (en milliards d'euros 2014) et corrigés des variations saisonnières et des effets des jours ouvrables (CVS-CJO).

Champ et définition - Les dépenses de consommation en biens sont estimées conformément aux concepts et nomenclatures de la Comptabilité nationale (NAF rév. 2). En 2014, elles représentent la moitié de la dépense totale de consommation des ménages. Elles se décomposent en trois grandes fonctions :

Alimentaire : produits de l'agriculture, de la sylviculture et de la pêche (AZ), denrées alimentaires, boissons, tabac (C1).

Énergie : produits des industries extractives, ainsi que distribution d'eau, gaz, électricité et air conditionné, assainissement et la gestion des déchets (DE), et produits cokéfiés et raffinés (C2).

Biens fabriqués : produits informatiques, électroniques, électriques et optiques (C3), matériels de transport (C4), textiles-habillement-cuir, produits en bois, en papier, meubles, produits chimiques et pharmaceutiques, produits en plastiques, caoutchouc, minéraux, métaux, quincaillerie-bricolage (C5). Au sein de ce poste sont distingués les biens « durables » qui regroupent matériels de transport, équipement du logement (meuble, électroménager, etc.) et autres biens durables (horlogerie-bijouterie, lunettes, appareils médicaux, etc.).

Les produits manufacturés correspondent à l'ensemble des produits C1, C2, C3, C4, C5.

Sources - Cet indicateur de consommation est construit à partir de différentes sources statistiques établies par la Banque de France, le Comité des constructeurs français d'automobiles, le Service des données et études statistiques (SDES), l'Institut français de la mode, la Cnam, le Syndicat national du caoutchouc et des plastiques, le Comité des producteurs de pétrole, GFK, Logista, la Chambre syndicale internationale de l'automobile et du motocycle, etc.

Prochaine publication : le vendredi 25 février 2022 à 8h45

Contact presse : bureau-de-presse@insee.fr

Suivez-nous aussi sur Twitter @InseeFr : twitter.com/InseeFr