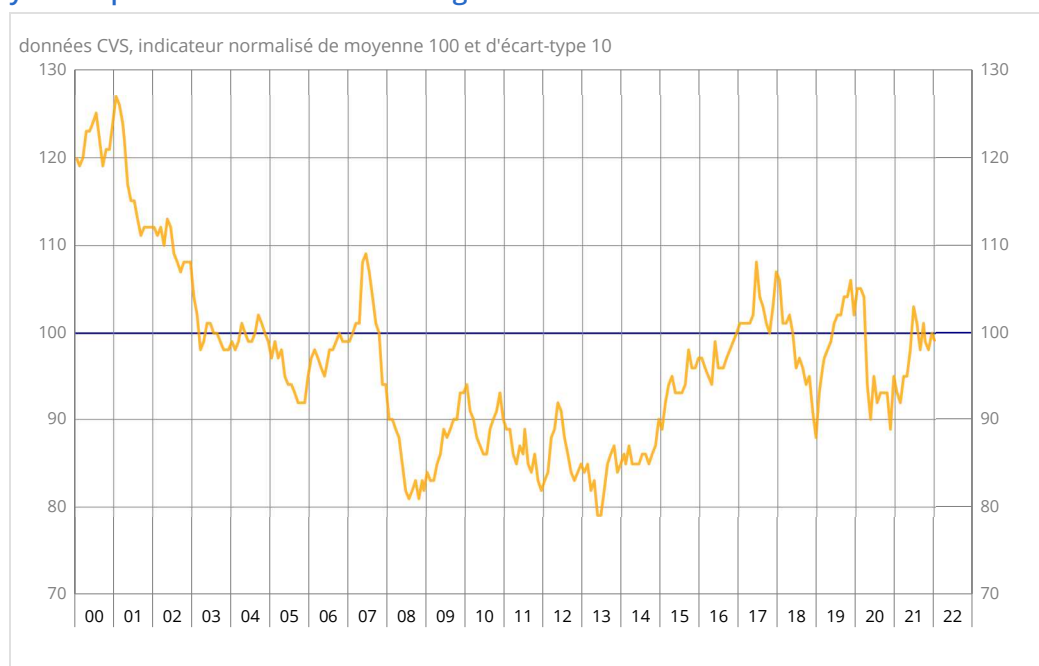




En janvier 2022, la confiance des ménages baisse d'un point. À 99, l'indicateur qui la synthétise est légèrement au-dessous de sa moyenne de longue période (100).

Indicateur synthétique de confiance des ménages



Source : Insee

Situation personnelle

Opportunité de faire des achats importants : baisse

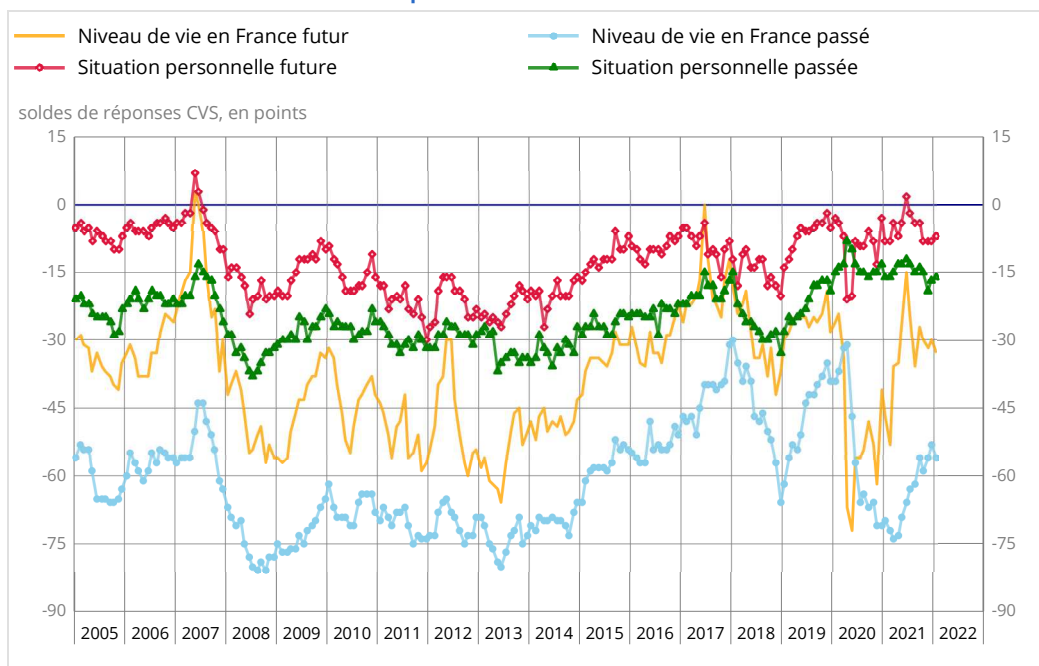
En janvier, la proportion de ménages estimant qu'il est opportun de faire des achats importants baisse : le solde correspondant perd trois points et passe au-dessous de sa moyenne de longue période.

Le solde d'opinion des ménages relatif à leur situation financière passée augmente d'un point et demeure au-dessus de sa moyenne de longue période. Celui relatif à leur situation financière personnelle future augmente aussi d'un point, mais reste inférieur à sa moyenne.

Capacité d'épargne future : net rebond

En janvier, le solde d'opinion des ménages relatif à leur capacité d'épargne future rebondit de cinq points. Celui relatif à leur capacité d'épargne actuelle augmente d'un point. Le solde d'opinion des ménages concernant l'opportunité d'épargner augmente de deux points. Ces trois soldes restent bien au-dessus de leur moyenne de longue période.

Soldes d'opinion sur la situation financière personnelle et le niveau de vie en France



Source : Insee

OPINION DES MÉNAGES : l'indicateur synthétique et les soldes d'opinion

soldes de réponses CVS, en points

	Moy. (1)	Oct 21	Nov 21	Déc 21	Jan 22
Indicateur synthétique (2)	100	99	98	100	99
Situation financière personnelle - évolution passée	-20	-15	-19	-17	-16
Situation financière personnelle - perspectives d'évolution	-6	-8	-8	-8	-7
Capacité d'épargne actuelle	9	22	22	21	22
Capacité d'épargne future	-8	3	12	9	14
Opportunité d'épargner	17	32	33	31	33
Opportunité de faire des achats importants	-14	-14	-15	-14	-17
Niveau de vie en France - évolution passée	-46	-59	-56	-53	-56
Niveau de vie en France - perspectives d'évolution	-26	-30	-32	-30	-33
Chômage - perspectives d'évolution	34	4	-1	4	4
Prix - évolution passée	-18	14	24	26	28
Prix - perspectives d'évolution	-32	6	-7	-8	-7

(1) Moyenne de janvier 1987 à décembre 2021

(2) L'indicateur est normalisé de manière à avoir une moyenne de 100 et un écart-type de 10 sur la période d'estimation (1987-2021)

Source : Insee, enquête mensuelle de conjoncture auprès des ménages

Contexte économique en France

Niveau de vie passé en France : baisse

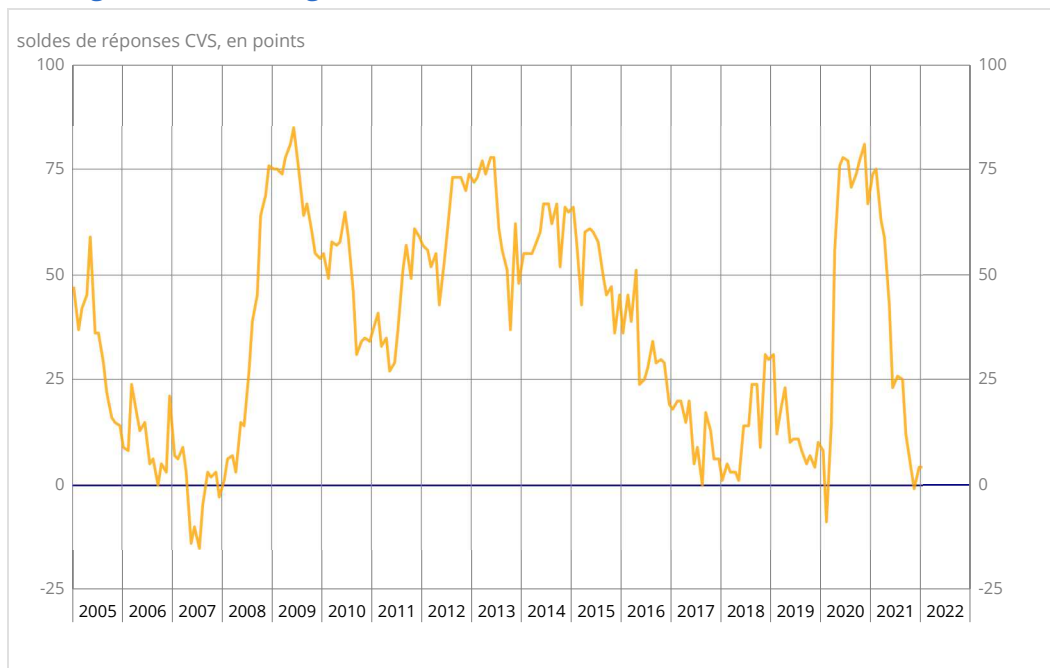
En janvier, la part des ménages qui considèrent que le niveau de vie en France s'est amélioré au cours des douze derniers mois baisse. Le solde correspondant perd trois points et reste au-dessous de sa moyenne de longue période.

La part des ménages qui considèrent que le niveau de vie en France va s'améliorer au cours des douze prochains mois diminue. Le solde correspondant perd trois points, et reste lui aussi inférieur à sa moyenne.

Chômage : stabilité

En janvier, les craintes des ménages concernant l'évolution du chômage sont stables. Le solde correspondant demeure largement au-dessous de sa moyenne de longue période.

Opinion des ménages sur le chômage



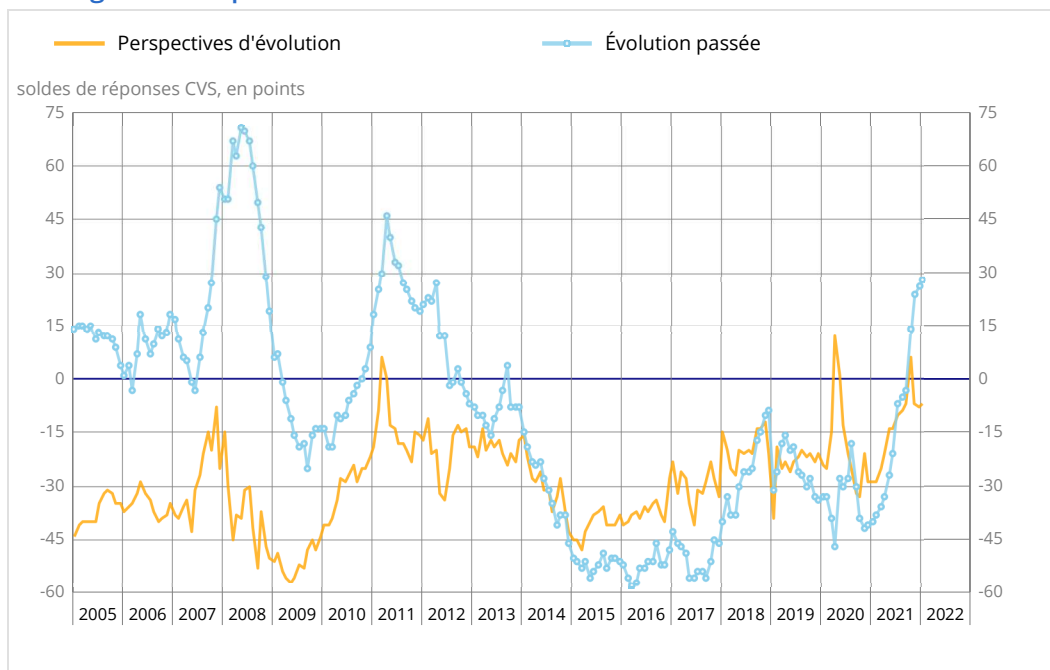
Source : Insee

Inflation passée perçue : hausse

En janvier, la part des ménages qui considèrent que les prix ont augmenté au cours des douze derniers mois continue d'augmenter après la très forte hausse de novembre. Le solde correspondant gagne deux points, à son plus haut niveau depuis juillet 2011.

La part des ménages estimant que les prix vont augmenter au cours des douze prochains mois augmente légèrement. Le solde correspondant gagne un point et demeure largement au-dessus de sa moyenne de longue période.

Opinion des ménages sur les prix



Source : Insee

Pour en savoir plus

Définition – L'indicateur synthétique de confiance des ménages résume leur opinion sur la situation économique : plus sa valeur est élevée, plus le jugement des ménages sur la situation économique est favorable. Il est calculé selon la technique de l'analyse factorielle, qui permet de résumer l'évolution concomitante de plusieurs variables dont les mouvements sont très corrélés. L'indicateur décrit ici la composante commune de 8 soldes d'opinion : niveau de vie passé et futur en France, situation financière personnelle passée et future, chômage, opportunité de faire des achats importants, capacité d'épargne actuelle et capacité d'épargne future.

Méthode de calcul – Environ 2000 ménages sont interrogés par téléphone, au cours des trois premières semaines de chaque mois. Les réponses à cette enquête ont été collectées du 03 janvier au 18 janvier. Pour chaque question posée, on calcule un solde d'opinion par différence entre les pourcentages de réponses positives et négatives. Le niveau de ces soldes n'étant pas directement interprétable, les commentaires s'appuient sur leurs seules évolutions et écarts à la moyenne de long terme. Les coefficients saisonniers étant recalculés chaque mois, l'historique des soldes corrigés des variations saisonnières (CVS) est légèrement révisé à l'occasion de chaque publication.

Prochaine publication : le 24 février 2022 à 8h45

Contact presse : bureau-de-presse@insee.fr

Suivez-nous aussi sur Twitter @InseeFr : twitter.com/InseeFr



Institut national de la statistique et des études économiques
88 avenue Verdier, 92541 Montrouge Cedex
Directeur de la publication : Jean-Luc Tavernier
ISSN 0151-1475