

En janvier 2022, dans l'industrie manufacturière, la demande reste forte et les difficultés d'offre refluent quelque peu

ENQUÊTE TRIMESTRIELLE DE CONJONCTURE DANS L'INDUSTRIE - JANVIER 2022

Informations Rapides · 20 janvier 2022 · n° 14

En janvier 2022, les soldes d'opinion des chefs d'entreprise relatifs à la demande qu'ils reçoivent restent à un niveau élevé. Pour répondre à cette demande, les entreprises se disent moins contraintes qu'en octobre dernier : la proportion d'entreprises déclarant être limitées dans leur production en raison de difficultés d'offre uniquement diminue pour la première fois depuis octobre 2020. Par ailleurs, par rapport à octobre 2021, les industriels anticipent une accélération de leurs prix de vente. Enfin, les difficultés de recrutement continuent de s'accroître et atteignent un niveau inédit depuis 1991, début de cette série.

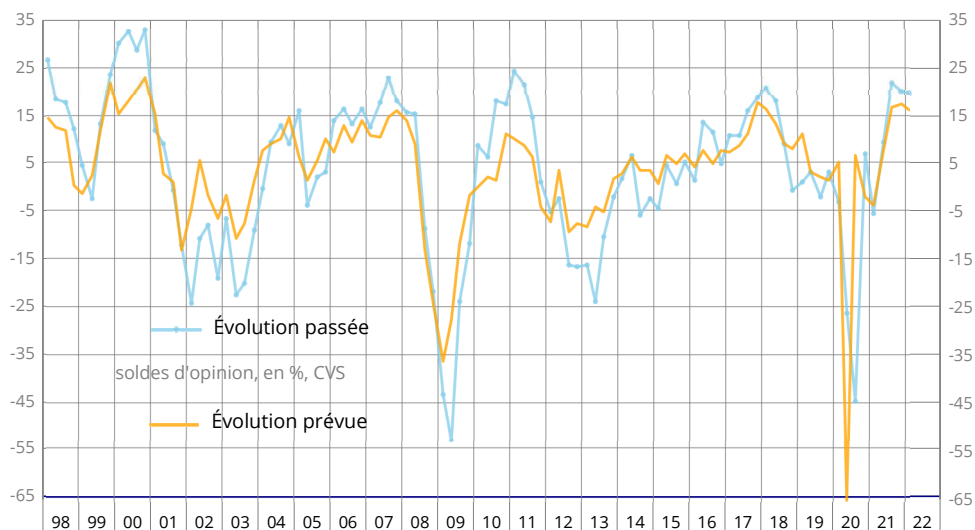
La demande en produits industriels reste jugée forte

En janvier 2022, l'opinion des chefs d'entreprise à propos de l'évolution de la demande reste très favorable. Les soldes sur l'évolution passée et prévue de la demande globale sont globalement stables. Tous deux se situent depuis juillet 2021 bien au dessus de leurs moyennes respectives.

Le solde d'opinion sur l'évolution passée de la demande étrangère rebondit après le fort repli d'octobre 2021. Il se situe assez largement au-dessus de sa moyenne. Par ailleurs, les chefs d'entreprise sont aussi nombreux qu'en juillet dernier à anticiper une hausse de la demande étrangère au cours des trois prochains mois. Là-aussi, le solde surpasse son niveau moyen de longue période. Quant au solde sur les perspectives générales d'exportation de l'industrie française, il se replie mais reste au-dessus de sa moyenne.

À 10 %, la proportion d'entreprises déclarant que leur production est limitée par le manque de demande seulement reste au plus bas depuis le début de la série.

Opinion sur l'évolution de la demande globale



Les difficultés d'offre refluent

La proportion d'entreprises déclarant être limitées dans leur production par des difficultés d'offre seulement décroît pour la première fois depuis octobre 2020, passant de 49 % en octobre 2021 à 40 % en janvier 2022. Cette proportion demeure néanmoins très élevée par rapport à son niveau moyen sur longue période.

Les difficultés d'approvisionnement restent importantes mais se détendent un peu dans l'agro-alimentaire, les "autres industries" et les matériels de transport. À l'inverse, dans la fabrication de biens d'équipement, la proportion d'entreprises en déclarant augmente à nouveau.

En janvier 2022, le taux d'utilisation des capacités de production est stable pour le troisième trimestre consécutif, à 82 %, soit quasiment son niveau moyen de longue période. Cependant, davantage d'entreprises se disent à la limite de leurs moyens de production courants : la part d'entreprises déclarant ne pas être en mesure d'accroître leur production avec leurs moyens actuels si elles recevaient plus de commandes poursuit sa hausse. À 45 %, cette part n'a jamais été aussi élevée depuis que la question est posée (1976) . D'autre part, Les chefs d'entreprise sont moins nombreux qu'au trimestre précédent à juger leur capacité de production suffisante compte tenu de l'évolution probable des commandes au cours des prochains mois : le solde associé baisse pour le quatrième trimestre consécutif. Cependant, ils ne prévoient pas forcément de pouvoir l'ajuster à court terme : le solde d'opinion sur l'évolution prévue des investissements pour les trois prochains mois baisse nettement par rapport à octobre dernier.

Opinion des industriels : demandes et facteurs de production

Soldes d'opinion, en % CVS

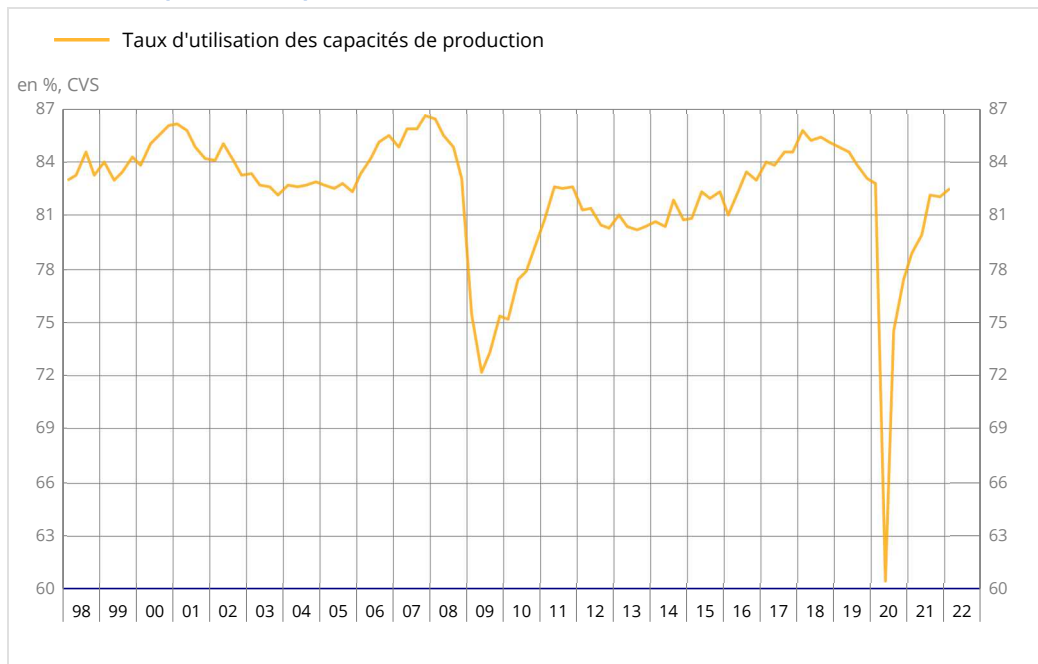
Industrie manufacturière	Moy.*	Avr. 21	Jui. 21	Oct. 21	Jan. 22
Demande globale					
Évolution passée	0	9	22	20	20
Évolution prévue	2	8	16	17	16
Demande étrangère					
Évolution passée	2	5	31	17	21
Évolution prévue	4	5	17	16	16
Facteurs de production					
Goulots de production (en %)	23	31	40	43	45
Jugement sur les capacités de production	13	15	8	5	2
Taux d'utilisation des capacités de production (en %)	83	80	82	82	82
Evolution prévue des investissements				22	13
Obstacles limitant la production (en %)					
Obstacles liés à l'offre et à la demande (en %)	9	14	9	10	10
Obstacles dus à des difficultés d'approvisionnement (en %)	10	26	35	45	35
Obstacles liés à l'offre seulement (en %)	21	30	39	49	40
Obstacles liés à la demande seulement (en %)	41	21	22	10	10

* : Moyenne de longue période depuis 1976, sauf pour les questions sur les obstacles limitant la production (depuis 1991).

Les résultats de la dernière enquête sont provisoires.

Sources : Insee – enquête trimestrielle de conjoncture dans l'industrie

Taux d'utilisation des capacités de production



Source : Insee

Les chefs d'entreprise anticipent une accélération de leurs prix de vente

Alors qu'ils signalaient une forte hausse de leurs prix de vente depuis avril 2021, les chefs d'entreprise anticipent une poursuite de cette tendance en 2022. Sur les trois derniers mois, leurs prix de vente auraient augmenté de 2 % en moyenne contre 0,2 % en moyenne depuis 1991. De surcroît, les chefs d'entreprise anticipent une accélération des prix de vente, qui devraient croître en moyenne de 1,7 % au cours des trois prochains mois, après 1,2 % prévu en octobre dernier. C'est l'anticipation la plus élevée depuis que la série existe (1991).

Par ailleurs, le solde sur les perspectives générales d'évolution des salaires horaires dans l'industrie augmente pour le quatrième trimestre consécutif, cette fois-ci modérément. Il se situe très au-dessus de son niveau moyen de longue période.

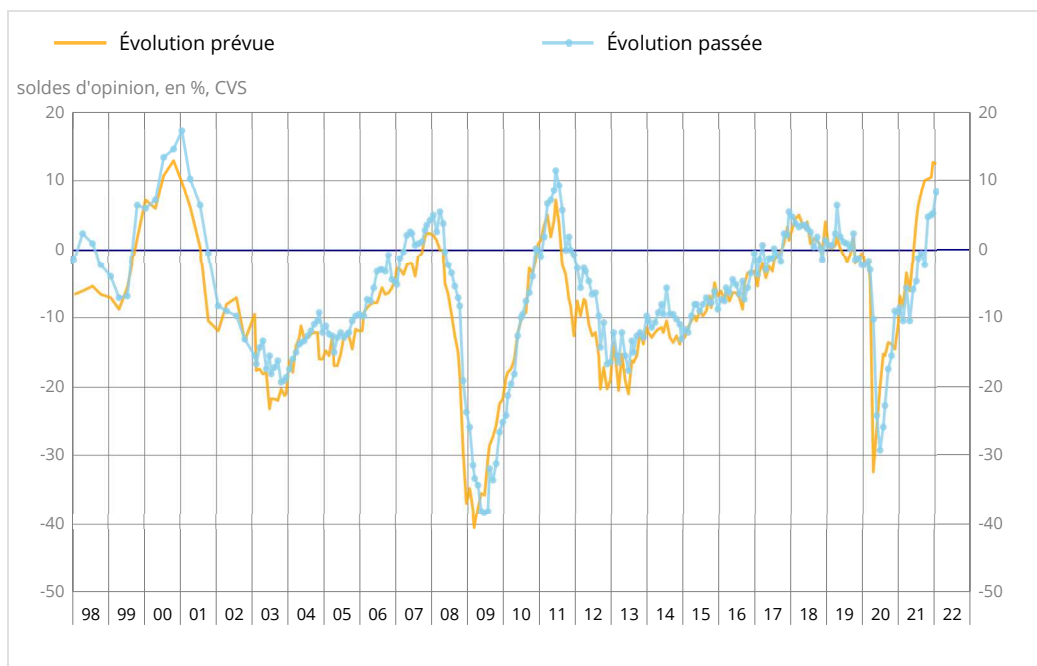
Les difficultés de recrutement atteignent un niveau record

Les soldes relatifs à l'évolution des effectifs au cours des trois derniers et des trois prochains mois augmentent de nouveau, cette fois-ci légèrement. Ils se situent tous deux bien au-delà de leur moyenne de longue période. Dans le même temps, la proportion d'entreprises déclarant rencontrer des difficultés de recrutement augmente de nouveau et atteint 61 %. C'est un nouveau point haut pour cette série dont la moyenne depuis 1991 s'établit à 30 %.

La position compétitive des entreprises françaises se dégraderait légèrement sur le marché national et hors marché européen

Interrogés sur l'évolution de leur position compétitive, les chefs d'entreprise déclarent qu'elle se renforcerait dans l'Union européenne. En revanche, leur position compétitive se dégraderait légèrement sur le marché national et hors Union européenne.

Opinions sur les effectifs de l'industrie manufacturière



Source : Insee.

Opinion des industriels : emploi, compétitivité, trésorerie et prix de vente

Soldes d'opinion, en % CVS

Industrie manufacturière	Moy.*	Avr. 21	Jui. 21	Oct. 21	Jan. 22
Effectifs					
Évolution passée	-10	-10	-1	5	8
Évolution prévue	-12	-6	6	10	12
Difficultés de recrutement (en %)	30	39	44	57	61
Perspectives générales des salaires	-39	-71	-55	-24	-19
Prix de vente et trésorerie					
Évolution passée des prix de vente (en %)	0,2	1,7	1,6	1,7	2,0
Évolution prévue des prix de vente (en %)	0,2	0,8	0,8	1,2	1,7
Situation de trésorerie (en %)				0	1
Compétitivité					
Sur le marché national	1	5	6	5	3
Sur le marché de l'Union européenne	-2	-3	2	-1	3
Sur le marché hors de l'Union européenne	-2	-2	0	1	-3
Perspectives générales d'exportation	-9	-8	8	8	2

* : Moyenne de longue période depuis 1991 sauf pour l'évolution des effectifs (depuis 1976) et pour la compétitivité par marché (depuis 1997).

Les résultats de la dernière enquête sont provisoires.

Pour les prix de vente, une question quantitative est posée.

Source : Insee - enquête trimestrielle de conjoncture dans l'industrie

Pour en savoir plus

Les questions trimestrielles complètent l'enquête mensuelle publiée le 20 janvier 2022, notamment sur la demande et les facteurs de production.

Le solde d'opinion correspond à l'écart entre le pourcentage de réponses « en hausse » et le pourcentage de réponses « en baisse ». Depuis les données définitives d'avril 2020, le mode de correction de la non-réponse a été modifié par rapport à la méthode usuelle qui consistait à compléter les réponses manquantes en reportant les dernières déclarations des entreprises non-répondantes. Les résultats sont à présent calculés sur la base des seules répondantes.

Les réponses à cette enquête ont été collectées entre le 27 décembre 2021 et le 17 janvier 2022.

Des informations complémentaires (méthodologie simplifiée et détaillée, nomenclatures, etc.) sont disponibles par l'onglet « Documentation » de la page web de cette publication.

Prochaine publication : le 21 avril 2022, à 8h45.

Contact presse : bureau-de-presse@insee.fr

Suivez-nous aussi sur Twitter @InseeFr : twitter.com/InseeFr



Institut national de la statistique et des études économiques
88 avenue Verdier, 92541 Montrouge Cedex
Directeur de la publication : Jean-Luc Tavernier
ISSN 0151-1475