

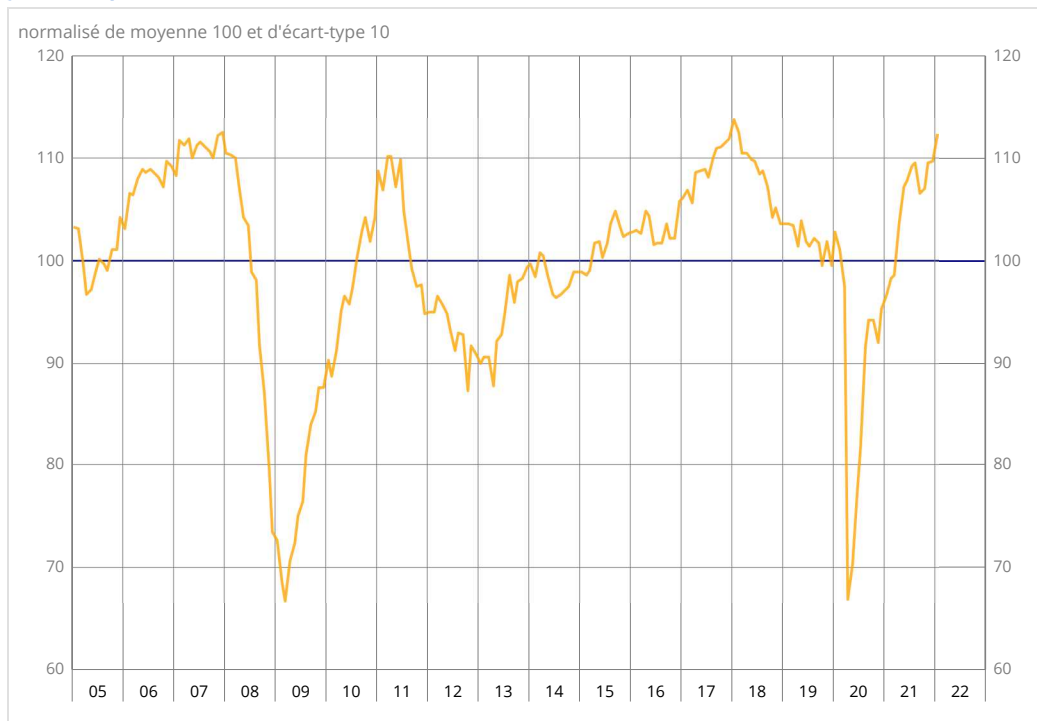
En janvier 2022, le climat des affaires dans l'industrie manufacturière s'améliore un peu de nouveau

ENQUÊTE MENSUELLE DE CONJONCTURE DANS L'INDUSTRIE - JANVIER 2022

Informations Rapides · 20 janvier 2022 · n° 13

Selon les chefs d'entreprise interrogés en janvier 2022, le climat des affaires dans l'industrie manufacturière s'améliore de nouveau un peu par rapport au mois précédent. À 112, l'indicateur gagne deux points et demeure bien au-dessus de sa moyenne (100). Il est porté par le rebond des soldes sur les carnets de commandes et, dans une moindre mesure, par la hausse de celui sur la production passée. Au contraire, le solde sur les perspectives personnelles de production tire le climat à la baisse. Par ailleurs, le solde sur l'évolution prévue des prix de vente se replie nettement tout en demeurant à un niveau élevé.

Indicateur synthétique du climat des affaires



Source : Insee

	Moy*	oct.-21	nov.-21	déc.-21	janv.-22
Industrie manufacturière					
Indicateur synthétique	100	107	109	110	112
Production passée	5	11	9	20	23
Stocks	12	-3	-3	0	4
Carnets de commandes globaux	-18	-7	-3	-8	-1
Carnets de commandes étrangers	-15	-15	-3	-13	0
Évolution passée des effectifs	-9	5	5	5	8
Évolution prévue des effectifs	-11	10	11	13	12
Perspectives personnelles de production	5	17	20	26	23
Perspectives générales de production	-7	21	19	21	13
Tendance prévue des prix de vente	2	27	48	50	35
Incertitude économique ressentie**	25	25	23	29	22

* Moyenne depuis 1976 pour les climats et les soldes sauf incertitude économique ressentie (avril 2021)

** Solde d'opinion non CVS

Source : Insee – enquête mensuelle de conjoncture dans l'industrie

Les soldes d'opinion sur les carnets de commandes rebondissent vivement

En janvier 2022, les soldes sur les carnets de commandes rebondissent vivement après avoir très nettement baissé en décembre. Le solde sur les carnets de commandes globaux tout comme celui sur les carnets de commandes étrangers sont au plus haut depuis le printemps 2018.

Pourtant, les chefs d'entreprises sont moins optimistes que le mois précédent sur les perspectives générales de production de l'industrie française : le solde correspondant recule nettement ce mois-ci, tout en restant bien au-dessus de sa moyenne.

Les chefs d'entreprise déclarent ressentir moins d'incertitude économique à propos de l'avenir de leur entreprise. Le solde correspondant, qui avait assez fortement augmenté le mois dernier, diminue tout aussi promptement pour atteindre son niveau le plus bas depuis que la série est publiée (avril 2021).

Le solde sur l'évolution prévue des prix de vente se replie nettement ce mois-ci. Il avait crû très vivement depuis le début de l'année 2021, atteignant des niveaux record en fin d'année.

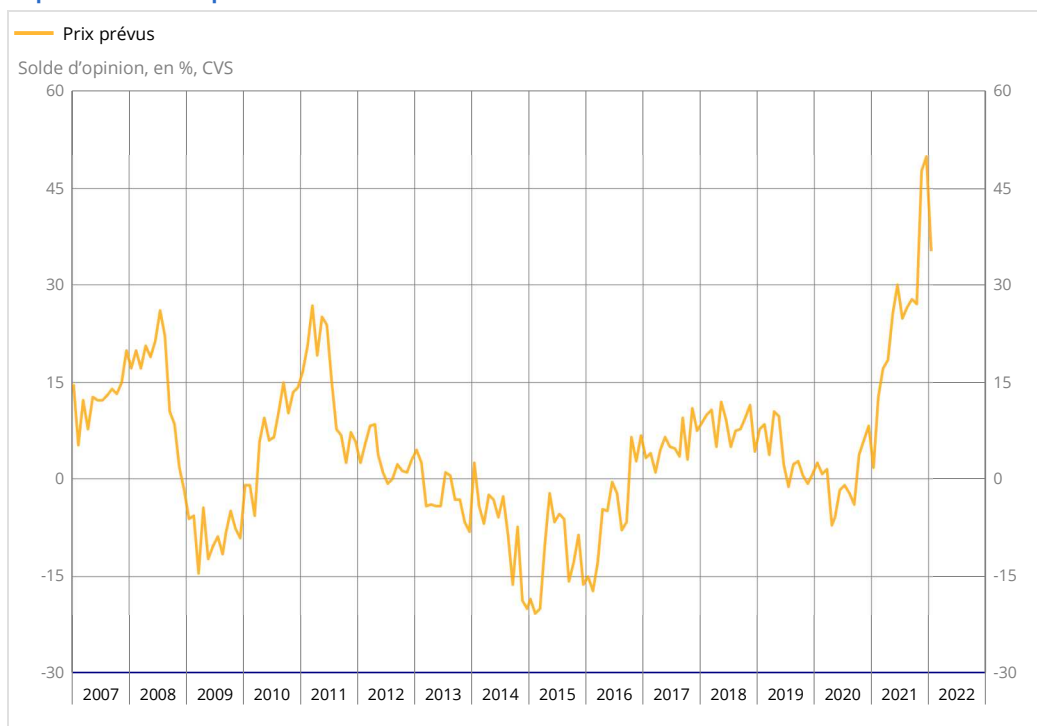
La production à venir devrait croître moins vite que lors des trois derniers mois

Le solde d'opinion sur la production prévue au cours des trois prochains mois se replie dans tous les secteurs à l'exception des matériels de transport. Ainsi, il diminue pour l'ensemble de l'industrie manufacturière mais reste bien au-dessus de sa moyenne de longue période. À l'inverse, le solde d'opinion sur la production passée au cours des trois derniers mois progresse assez nettement. Alors qu'il était déjà très élevé, ce solde atteint même son plus haut point depuis 2011.

Le solde sur le niveau des stocks augmente pour le deuxième mois consécutif, même s'il demeure assez largement inférieur à sa moyenne. Les chefs d'entreprises sont ainsi moins nombreux qu'en décembre à considérer que leurs stocks de produits fabriqués sont inférieurs à la normale.

Enfin, concernant l'emploi, le solde sur l'évolution passée des effectifs augmente quelque peu, tandis que celui sur son évolution prévue est pratiquement inchangé. Tous deux dépassent largement leurs moyennes respectives de longue période.

Évolution des prix de vente prévus dans l'industrie manufacturière



Source : Insee

Les climats des affaires surpassent leur niveau de longue période dans tous les sous-secteurs de l'industrie mais diminuent dans l'agro-alimentaire et les « autres industries »

Le climat des affaires est supérieur à 100, sa moyenne de longue période, dans tous les principaux sous-secteurs industriels.

Cependant, dans le secteur agro-alimentaire, le climat des affaires est en net recul. Il perd cinq points, principalement du fait d'une forte baisse des soldes sur les carnets de commandes et sur les perspectives personnelles de production.

Dans les « autres industries », le climat se détériore quelque peu, tout en restant bien au-dessus de sa moyenne. Dans ce secteur, les soldes sur les carnets de commandes tout comme celui sur la production à venir sont en baisse.

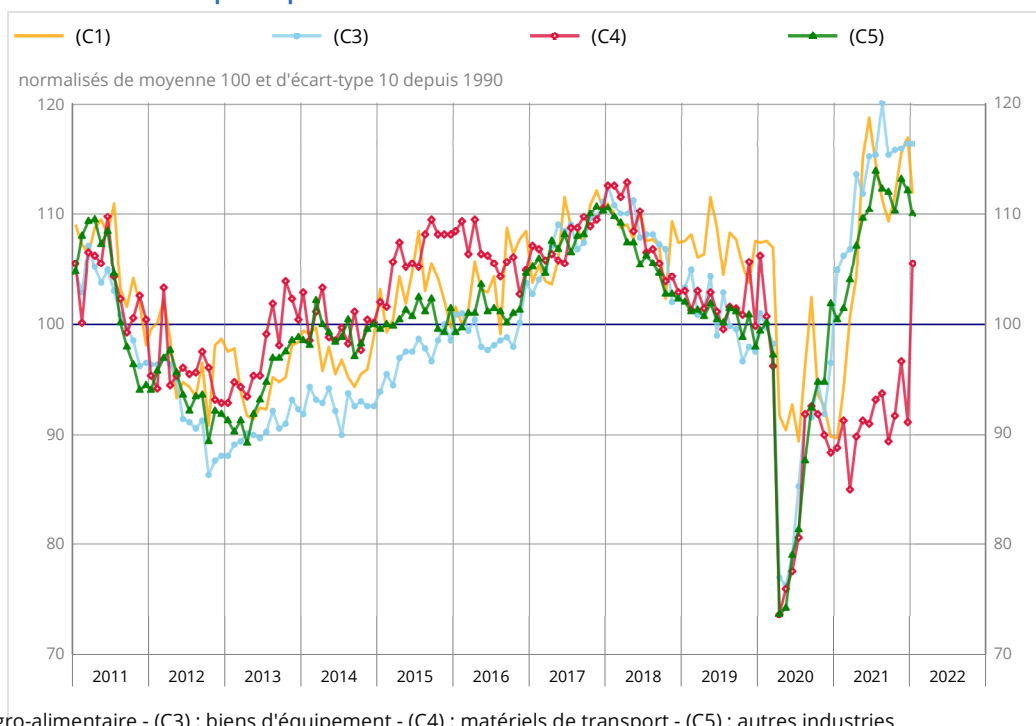
Le climat des affaires du secteur des biens d'équipement est stable, bien au-dessus de sa moyenne. Les soldes sur les carnets de commandes tant globaux qu'étrangers progressent. Celui sur les perspectives personnelles de production se replie après avoir atteint un point haut en décembre.

Enfin, dans la fabrication de matériels de transport, le climat des affaires rebondit nettement et dépasse sa moyenne. Toutefois, un taux de réponse particulièrement bas ce mois-ci dans ce sous-secteur appelle à la prudence sur l'interprétation des résultats.

Révisions

Le climat des affaires dans l'industrie de décembre 2021 est revu à la baisse d'un point, en raison de l'intégration de réponses tardives de certaines entreprises.

Climat des affaires dans les principaux sous-secteurs de l'industrie manufacturière



Indicateurs synthétiques du climat des affaires dans les sous-secteurs de l'industrie manufacturière

Normalisés de moyenne 100 et d'écart-type 10 depuis 1990

NA* : (A17) et [A38 et A64]	Poids** (%)	nov.-21	déc.-21	janv.-22
(C1) Agro-alimentaire	20	116	117	112
(C3) Biens d'équipement	11	116	116	116
[CI] Produits informatiques, électroniques et optiques	3	116	114	116
[CJ] Équipements électriques	3	116	115	113
[CK] Machines et équipements	5	114	116	117
(C4) Matériels de transport	18	97	91	105
[CL1] Automobile	9	96	101	105
[CL2] Autres matériels de transport	9	98	85	105
(C5) Autres industries	46	113	112	110
[CB] Textile, habillement, cuir	2	122	111	108
[CC] Bois, papier, imprimerie	5	117	116	115
[CE] Chimie	8	112	113	105
[CG] Caoutchouc, plasturgie...	7	109	112	108
[CH] Métallurgie et autres produits métalliques	11	107	104	105
[CM] Autres industries manufacturières	9	120	117	119

* NA : Nomenclature agrégée, fondée sur la NAF rév.2.

** Poids utilisés pour agréger les soldes d'opinion sous-sectoriels.

Source : Insee - enquête mensuelle de conjoncture dans l'industrie

Pour en savoir plus

Le solde d'opinion correspond à l'écart entre le pourcentage de réponses « en hausse » et le pourcentage de réponses « en baisse ». Depuis les données définitives d'avril 2020, le mode de correction de la non-réponse a été modifié par rapport à la méthode usuelle qui consistait à compléter les réponses manquantes en reportant les dernières déclarations des entreprises non-répondantes. Les résultats sont à présent calculés sur la base des seules répondantes.

Des informations complémentaires (méthodologie simplifiée et détaillée, nomenclatures, etc.) sont disponibles par l'onglet « Documentation » de la page web de cette publication.

Les réponses à cette enquête ont été collectées entre le 27 décembre 2021 et le 17 janvier 2022.

Prochaine publication le 23 février 2022 à 8h45.

Contact presse : bureau-de-presse@insee.fr

Suivez-nous aussi sur Twitter @InseeFr : twitter.com/InseeFr