

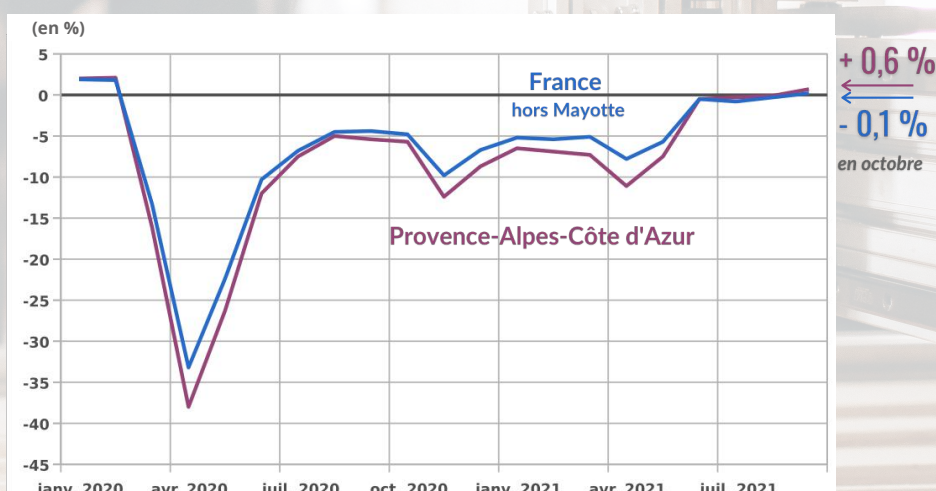
L'activité à son niveau d'avant-crise, la hausse de l'emploi ralentit

Activité

L'activité est à son niveau d'avant-crise
+ 0,2 % au 3e trimestre 2021 par rapport au même trimestre 2019

Source : DSN - traitement provisoire, Insee.

Évolution sectorielle mensuelle des heures rémunérées par rapport au même mois de l'année 2019

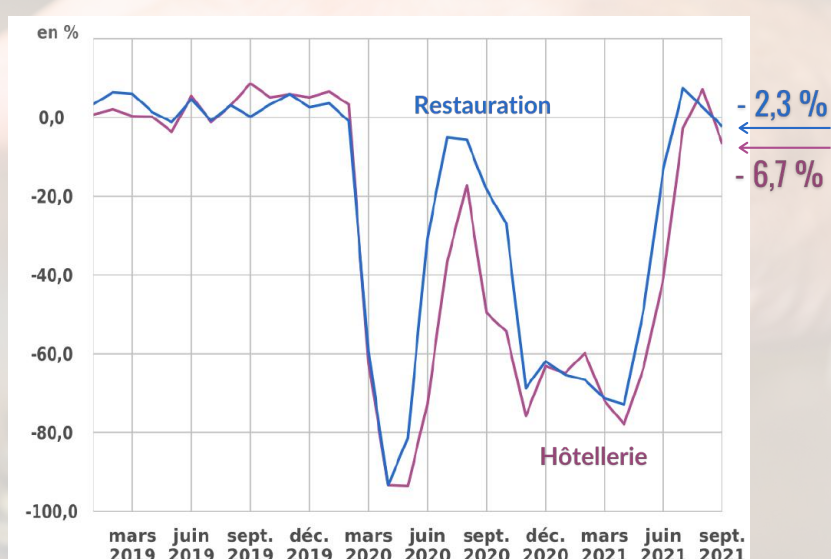


Hôtellerie - Restauration

Les chiffres d'affaires déclarés dans l'hôtellerie et la restauration remontent en flèche après le point bas d'avril

Source : DGFIP, Insee.

Évolution du chiffre d'affaire dans l'hôtellerie et la restauration par rapport au même mois que l'année précédente

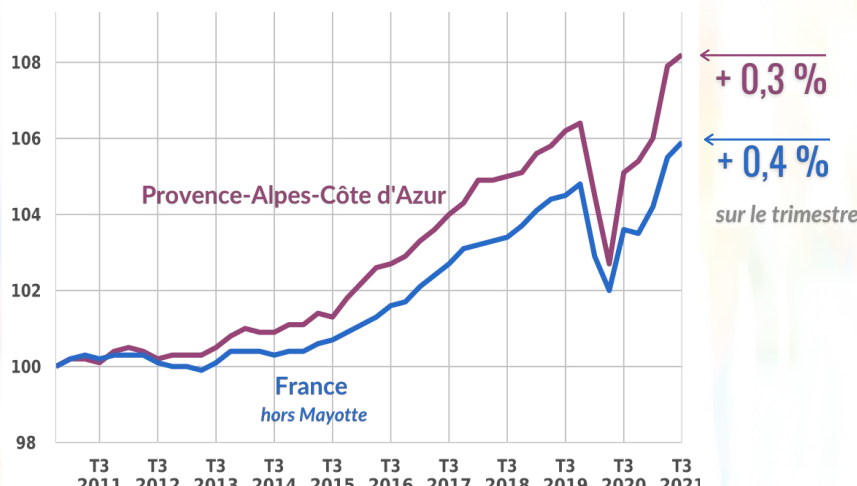


Emploi

Avec la normalisation de l'activité, l'emploi progresse moins rapidement
Le nombre de salariés total (privé et public confondus) s'élève à 1 911 000, soit 1,7 % de plus qu'avant-crise

Source : Insee, estimations d'emploi ; estimations trimestrielles Acoess-Urssaf, Dares, Insee.

Évolution de l'emploi salarié total
indice base 100 au 4^e trimestre 2010

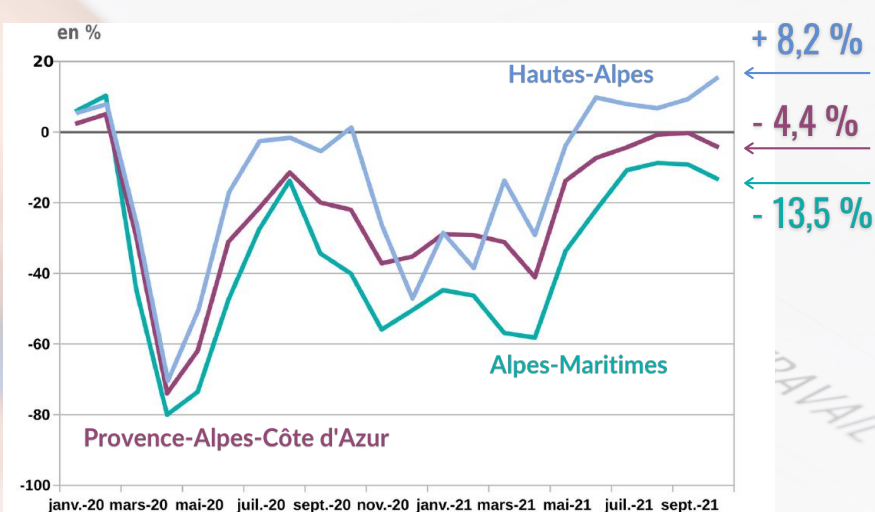


Embauches

Les embauches progressent le plus dans les Hautes-Alpes mais restent faibles dans les Alpes-Maritimes

Source : Urssaf-Acoess, déclarations préalables à l'embauche

Évolution des déclarations préalables à l'embauche par rapport au même mois en 2019 dans les Alpes-Maritimes et en Provence-Alpes-Côte d'Azur

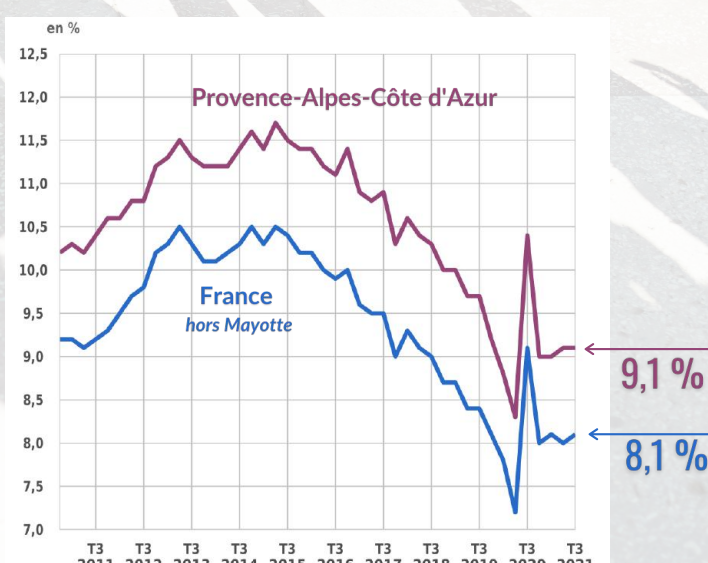


Taux de chômage

Malgré la hausse de l'emploi, le taux de chômage reste stable

Source : Insee, Enquête Emploi et Taux de chômage localisé.

Taux de chômage



Pour en savoir plus

Insee Conjoncture Provence-Alpes-Côte d'Azur n° 37 - janvier 2022

Contact presse

Insee Provence-Alpes-Côte d'Azur - Julien Mélé
04 91 17 59 11 - 06 61 35 63 73 - dr13-relations-avec-la-presse@insee.fr

