

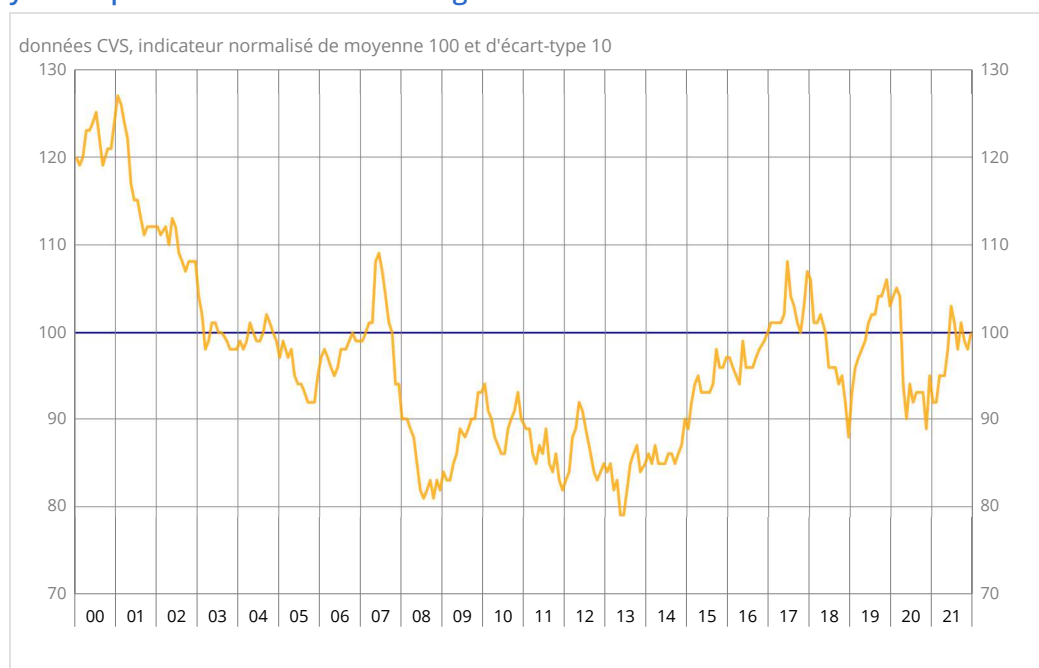


Avertissement :

L'enquête a été menée du 26 novembre au 16 décembre 2021 et reflète donc les opinions des ménages sur la situation économique début décembre.

En décembre 2021, la confiance des ménages augmente de deux points. À 100, l'indicateur qui la synthétise retrouve sa moyenne de longue période (100).

Indicateur synthétique de confiance des ménages



Source : Insee

Situation personnelle

Situation financière personnelle passée : hausse

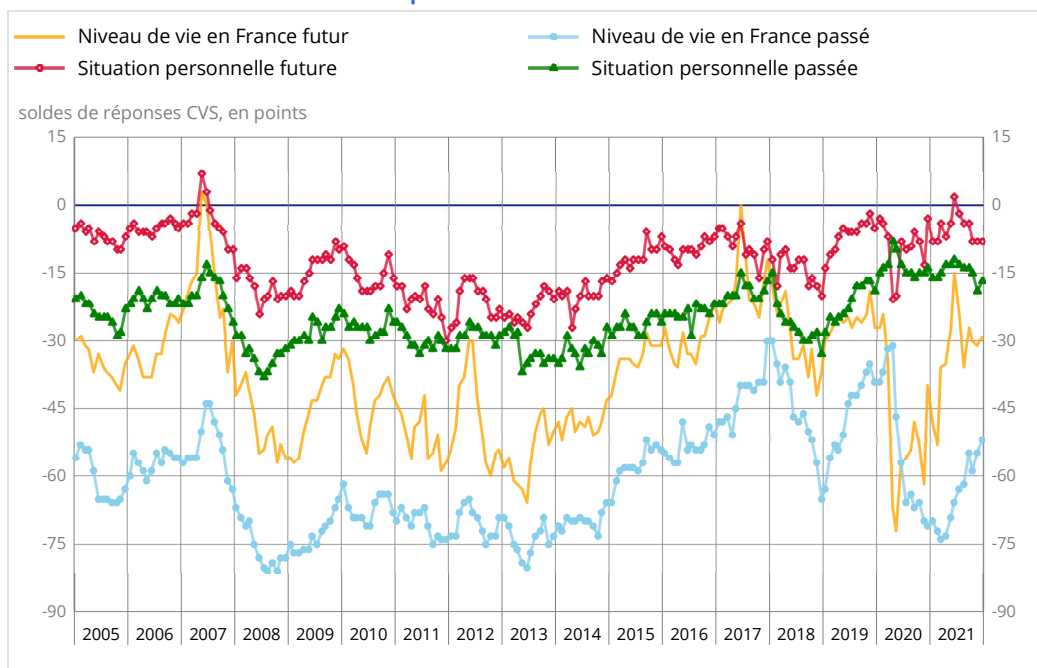
En décembre, le solde d'opinion des ménages relatif à leur situation financière passée augmente de deux points, et demeure au-dessus de sa moyenne de longue période. Celui relatif à leur situation financière personnelle future est stable et reste en dessous de sa moyenne.

La proportion de ménages estimant qu'il est opportun de faire des achats importants augmente : le solde correspondant se redresse de trois points et repasse au-dessus de sa moyenne de longue période.

Capacité d'épargne future : diminution

En décembre, le solde d'opinion des ménages relatif à leur capacité d'épargne future diminue de trois points après une forte hausse en novembre. Celui relatif à leur capacité d'épargne actuelle est stable pour le deuxième mois consécutif. Le solde d'opinion des ménages concernant l'opportunité d'épargner diminue de deux points. Ces trois soldes restent bien au-dessus de leur moyenne de longue période.

Soldes d'opinion sur la situation financière personnelle et le niveau de vie en France



Source : Insee

OPINION DES MÉNAGES : l'indicateur synthétique et les soldes d'opinion

soldes de réponses CVS, en points

	Moy. (1)	Sept 21	Oct 21	Nov 21	Déc 21
Indicateur synthétique (2)	100	101	99	98	100
Situation financière personnelle - évolution passée	-20	-14	-15	-19	-17
Situation financière personnelle - perspectives d'évolution	-6	-4	-8	-8	-8
Capacité d'épargne actuelle	9	25	22	22	22
Capacité d'épargne future	-8	12	2	12	9
Opportunité d'épargner	17	33	32	33	31
Opportunité de faire des achats importants	-14	-11	-13	-15	-12
Niveau de vie en France - évolution passée	-46	-55	-59	-55	-52
Niveau de vie en France - perspectives d'évolution	-26	-27	-30	-31	-29
Chômage - perspectives d'évolution	34	12	4	-1	4
Prix - évolution passée	-18	-3	14	23	26
Prix - perspectives d'évolution	-32	-7	6	-7	-8

(1) Moyenne de janvier 1987 à décembre 2021

(2) L'indicateur est normalisé de manière à avoir une moyenne de 100 et un écart-type de 10 sur la période d'estimation (1987-2021)

Source : Insee, enquête mensuelle de conjoncture auprès des ménages

Contexte économique en France

Niveau de vie passé en France : hausse

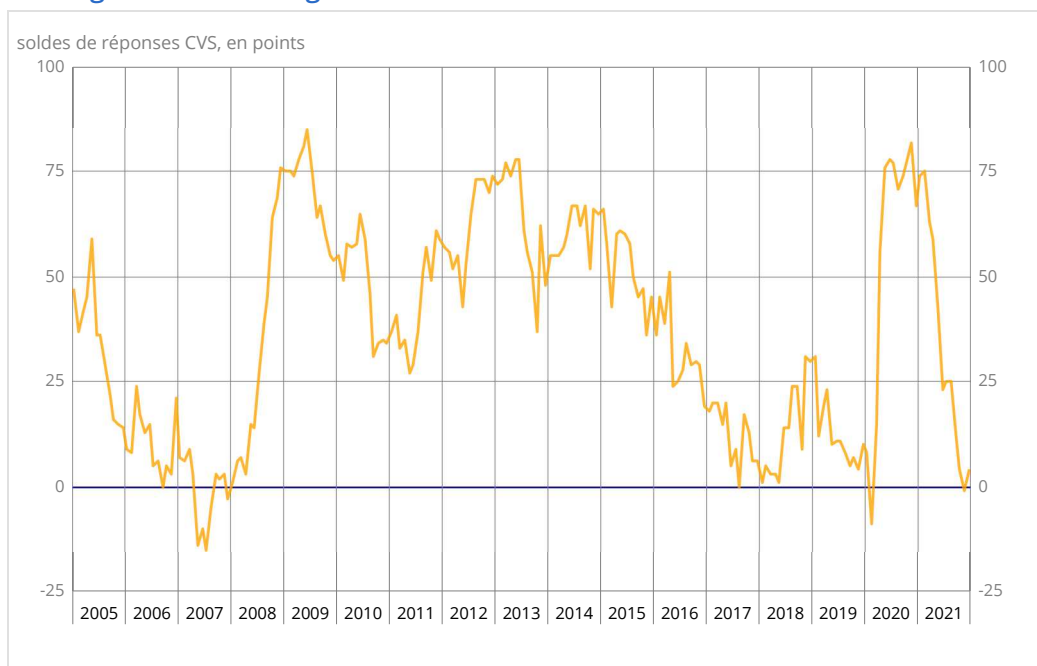
La part des ménages qui considèrent que le niveau de vie en France s'est amélioré au cours des douze derniers mois augmente de nouveau. Le solde correspondant gagne trois points, mais reste en dessous de sa moyenne de longue période.

En décembre, la part des ménages qui considèrent que le niveau de vie en France va s'améliorer au cours des douze prochains mois rebondit. Le solde correspondant gagne deux points mais reste lui aussi en dessous de sa moyenne.

Chômage : hausse des craintes

En décembre, les craintes des ménages concernant l'évolution du chômage augmentent après une baisse de deux mois consécutifs. Le solde correspondant gagne cinq points mais demeure en dessous de sa moyenne de longue période.

Opinion des ménages sur le chômage



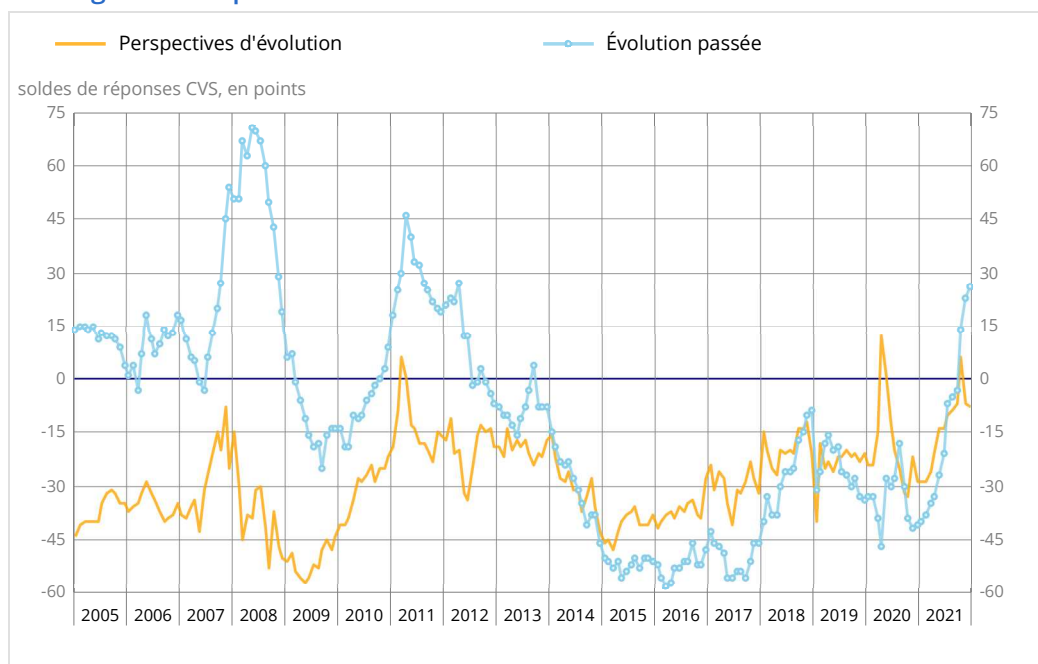
Source : Insee

Inflation passée perçue : hausse

En décembre, la part des ménages qui considèrent que les prix ont augmenté au cours des douze derniers mois continue d'augmenter après la très forte hausse de novembre. Le solde correspondant gagne trois points, à son plus haut niveau depuis avril 2012.

À l'inverse, la part des ménages estimant que les prix vont augmenter au cours des douze prochains mois continue de diminuer. Le solde correspondant perd un point mais demeure largement au dessus de sa moyenne de longue période.

Opinion des ménages sur les prix



Source : Insee

Révisions

Du fait de la réestimation annuelle des coefficients de correction des variations saisonnières (CVS), certains modèles ont été mis à jour et les moyennes de longue période ont été recalculées. Par ailleurs, les pondérations des différents soldes utilisés pour calculer l'indicateur synthétique ont été actualisées. Ces changements n'ont toutefois pas entraîné de révision majeure des données déjà publiées.

Pour en savoir plus

Définition – L'indicateur synthétique de confiance des ménages résume leur opinion sur la situation économique : plus sa valeur est élevée, plus le jugement des ménages sur la situation économique est favorable. Il est calculé selon la technique de l'analyse factorielle, qui permet de résumer l'évolution concomitante de plusieurs variables dont les mouvements sont très corrélés. L'indicateur décrit ici la composante commune de 8 soldes d'opinion : niveau de vie passé et futur en France, situation financière personnelle passée et future, chômage, opportunité de faire des achats importants, capacité d'épargne actuelle et capacité d'épargne future.

Méthode de calcul – Environ 2000 ménages sont interrogés par téléphone, au cours des trois premières semaines de chaque mois. Les réponses à cette enquête ont été collectées du 26 novembre au 16 décembre. Pour chaque question posée, on calcule un solde d'opinion par différence entre les pourcentages de réponses positives et négatives. Le niveau de ces soldes n'étant pas directement interprétable, les commentaires s'appuient sur leurs seules évolutions et écarts à la moyenne de long terme. Les coefficients saisonniers étant recalculés chaque mois, l'historique des soldes corrigés des variations saisonnières (CVS) est légèrement révisé à l'occasion de chaque publication.

Prochaine publication : le 26 janvier 2022 à 8h45

Contact presse : bureau-de-presse@insee.fr

Suivez-nous aussi sur Twitter @InseeFr : twitter.com/InseeFr



Institut national de la statistique et des études économiques
88 avenue Verdier, 92541 Montrouge Cedex
Directeur de la publication : Jean-Luc Tavernier
ISSN 0151-1475